

DEPARTEMENT DE SAONE-&-LOIRE COMMUNAUTE URBAINE CREUSOT MONTCEAU	EXTRAIT DU REGISTRE DES DELIBERATIONS
	RAPPORT N° II-7 26SGADL0137

**SEANCE DU
25 JUIN 2026**

<p><u>Nombre de conseillers en exercice :</u> 70</p> <p><u>Nombre de conseillers présents :</u> 54</p> <p><u>Date de convocation :</u> 19 juin 2026</p> <p><u>Date d'affichage :</u> 30 juin 2026</p>

<p><u>OBJET :</u> Budget annexe ZA Coriolis - Vote du Compte Financier Unique 2025</p>
--

<p><u>Nombre de Conseillers ayant pris part au vote :</u> 67</p> <p><u>Nombre de Conseillers ayant voté pour :</u> 67</p> <p><u>Nombre de Conseillers ayant voté contre :</u> 0</p> <p><u>Nombre de Conseillers s'étant abstenus :</u> 0</p> <p><u>Nombre de Conseillers :</u></p> <ul style="list-style-type: none"> • ayant donné pouvoir : 13 • n'ayant pas donné pouvoir : 3

L'AN DEUX MILLE VINGT-SIX, le 25 juin à dix-huit heures trente le Conseil communautaire, régulièrement convoqué, s'est réuni en séance, Salle Raymond DEVOS - 71230 SAINT VALLIER, sous la présidence de **Mme Isabelle LOUIS, présidente**

ETAIENT PRESENTS :

M. Thierry BUISSON - M. Yohann CASSIER - Mme Chantal CORDELIER - M. Gérard DURAND - Mme Pascale FALLOURD - M. Guillain GILLIOT - M. Jean-François JAUNET - Mme Viviane PERRIN - M. Alain PHILIBERT - M. Cyrille POLITI - M. Marc REPY - Mme Anne SEVIN

VICE-PRESIDENTS

Mme Florence BARBERY - Mme Béatrice BARNAY - M. Samuel BRANDILY - Mme Laure BUFFENOIR THERY - Mme Solange CAPBER - M. Michel CHARDEAU - M. Gilbert COULON - M. Christian DARROUX - Mme Magali DOUHERET - M. Jean-Michel DUFAUT - M. Christophe DUMONT - M. Rémi FALCAND - M. Frédéric FAUCHON - M. Thomas FOURRIER - M. Sébastien GAUTHERON - M. Jean GIRARDON - M. Christian GRAND - M. Gérard GRONFIER - Mme Céline JACQUET - Mme Marie-Claude JARROT - M. Dominique JOUANNE - M. Charles LANDRE - M. Sébastien LATINO - M. Jean-Paul LUARD - Mme Mélanie MAES - Mme Catherine MATRAT - Mme Alexandra MEUNIER - M. Mohamed MESSOUSSA - M. Guy MIKOLAJSKI - M. Laurent MILLIET - M. Baptiste-Alexis PERRAUDIN - Mme Stéphanie PINTO PEREIRA - Mme Christine PLOCINICZAK - M. Enio SALCE - M. Arnaud SANVERT - M. Florian SARTARIN - M. Stephan SAVETIER - Mme Aurélie SIVIGNON - M. Laurent THOMASSET - M. Noël VALETTE - M. Fabrice VESVRES - M. Antoine WIECZOREK

CONSEILLERS

ETAIENT ABSENTS & EXCUSES :

M. Eric COMMEAU
Mme Isabelle LOUIS
M. Jean-Louis SAVETIER
Mme BEURIER (pouvoir à M. Frédéric FAUCHON)
M. BONNAND (pouvoir à Mme Solange CAPBER)
M. BORNE (pouvoir à M. Gilbert COULON)
M. CHAVOT (pouvoir à M. Michel CHARDEAU)
Mme JETTE (pouvoir à M. Jean-Michel DUFAUT)
M. MARTI (pouvoir à M. Sébastien GAUTHERON)
M. MARTINON (pouvoir à M. Charles LANDRE)
Mme NAUDIN (pouvoir à M. Laurent MILLIET)
Mme OSMAN (pouvoir à M. Guy MIKOLAJSKI)
Mme PAUCHARD (pouvoir à M. Guillain GILLIOT)
Mme PERNIN (pouvoir à M. Florian SARTARIN)
M. ROBERT (pouvoir à M. Jean-François JAUNET)
Mme TRAVERS (pouvoir à Mme Florence BARBERY)

SECRETAIRE DE SEANCE :

M. Samuel BRANDILY



Le rapporteur expose :

« Le Compte Financier Unique (CFU) retrace, à l'instar du compte administratif, l'ensemble des mouvements de recettes et dépenses effectivement réalisés de l'année. Il doit être présenté dans les six mois qui suivent la fin de l'exercice, donc au plus tard le 30 juin de l'année suivante.

Il est rappelé que, s'agissant d'un budget lotissement, l'ensemble des flux financiers liés à l'aménagement de la zone sont comptabilisés dans le cadre d'une gestion de stock et en HT.

La réalisation 2025 de ce budget se présente de la manière suivante :

I -Les dépenses de fonctionnement pour 3 143 582,77 € HT

Dépenses de fonctionnement	CA 2024	BP 2025	BTV 2025	CFU 2025
Charges à caractère Général (011)	1 101 667	552 000	1 902 000	920 841
Total dépenses réelles de fonctionnement	1 101 667	552 000	1 902 000	920 841
Opérations d'ordre de transfert entre sections (042)	0	2 421 074	2 421 074	2 222 742
Total dépenses de fonctionnement	1 101 667	2 973 074	4 323 074	3 143 583

Les dépenses réelles de fonctionnement comprennent principalement des travaux d'aménagement de voirie et de viabilisation pour la desserte des nouvelles plateformes économiques pour un montant global de 920 841,15 €. Ces dépenses concernent principalement le projet VIRTUO (649 K€) avec la réalisation de terrassements, et d'éléments de voirie, pour desservir la parcelle vendue en fin d'année 2025. 190K€ concernent également l'aménagement de la voie de la sapinette, pour les accès aux parcelles destinées à la vente (MCGP et Jimmy), ainsi que des travaux d'eaux pluviales. Enfin, 23K€ ont été réalisés pour la finalisation de la démolition de la ferme sur le terrain destiné à être vendu à Jimmy, ainsi que 14K€ pour diverses études (autorisations environnementales, etc).

Les dépenses d'ordre correspondent aux écritures d'annulation du stock de terrain de 2024, pour 2 222 741,62€

II -Les recettes de fonctionnement pour 5 534 093,09 € HT

Recettes de fonctionnement	CA 2024	BP 2025	BTV 2025	CFU 2025
Produits des services et du domaine (70)				3 021 192
Autres produits de gestion courante (75)				29 291
				3 050 482
Opération d'ordre (042)	1 101 667	2 973 074	4 323 074	2 483 611
Total recettes d'ordre de fonctionnement	1 101 667	2 973 074	4 323 074	2 483 611
Total recettes de fonctionnement	1 101 667	2 973 074	4 323 074	5 534 093

Les recettes de fonctionnement s'élèvent à 5 534 093,09€ €, et correspondent d'une part, à la cession de terrain réalisée au bénéfice de Virtuo, société spécialisée dans le développement et l'investissement en immobilier d'entreprise, pour la réalisation d'une plateforme de distribution à vocation logistique (3 021 191,67€), ainsi qu'à la constatation de la valeur du stock qui doit intervenir en fin d'exercice (2 483 610,67€). Cette valeur est constituée, pour 2025, de la valeur du stock constatée en 2024, à laquelle s'ajoute l'ensemble des charges liées à la viabilisation des terrains réalisées sur l'année (terrains et études). Pour rappel, cette évaluation du stock permet de définir le prix de revient des terrains concernés.

Il s'agit d'une opération d'ordre budgétaire, qui trouve sa contrepartie en dépenses d'investissement.

III -Les dépenses d'investissement pour 2 483 610,67 € HT

Dépenses d'investissement	CA 2024	BP 2025	BTV 2025	CFU 2025
Déficit d'investissement reporté (001)		0	2 222 742	
Total dépenses réelles d'investissement			2 222 742	
Opération d'ordre (040)	1 101 667	2 973 074	4 323 074	2 483 611
Total dépenses d'ordre d'investissement	1 101 667	2 973 074	4 323 074	2 483 611
Total dépenses d'investissement	1 101 667	2 973 074	6 545 816	2 483 611

Les dépenses d'investissement intègrent uniquement l'opération d'ordre budgétaire réalisée pour constater la valeur du stock de terrain en 2025.

IV -Les recettes d'investissement pour 2 222 741,62 € HT

Recettes d'investissement	CA 2024	BP 2025	BTV 2025	CFU 2025
Emprunt et dette (16)	0	552 000	4 124 742	0
Total recettes réelles d'investissement		552 000	4 124 742	
Opérations d'ordre (040)	0	2 421 074	2 421 074	2 222 742
Total recettes d'investissement	0	2 973 074	6 545 816	2 222 742

Les recettes d'investissement correspondent à l'écriture d'annulation du stock de 2024, dont la contrepartie est intégrée en dépenses de fonctionnement.

V- Résultats de l'exercice 2025

Au vu des éléments qui précèdent, la section de fonctionnement dégage un excédent de 2 390 510,32€

pour l'exercice 2025. La section d'investissement présente un déficit de 260 869,05 €, soit un excédent global de 2 129 641,27 € pour l'exercice 2025.

Ces résultats, une fois corrigés des résultats de l'exercice antérieur, sont ramenés à 2 390 510,32€ d'excédent en section de fonctionnement, et 2 483 610,67 € de déficit pour la section d'investissement.

Il est à noter que l'excédent cumulé de la section de fonctionnement fera l'objet d'un transfert au budget principal dans le cadre du budget supplémentaire, présenté dans un rapport séparé.

Je vous remercie de bien vouloir en délibérer. »

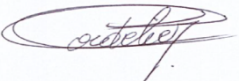
LE CONSEIL,
Après en avoir débattu,
Après en avoir délibéré,
Etant précisé que Madame Isabelle LOUIS
n'a pas pris part au vote
DECIDE

- D'adopter le compte financier unique 2025 du budget annexe ZA Coriolis.

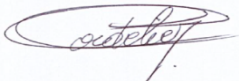
Certifié pour avoir été reçu
à la sous-préfecture le 30 juin 2026
et publié, affiché ou notifié le 30 juin 2026

POUR EXTRAIT CERTIFIE CONFORME

LA PRESIDENTE,
Pour la présidente et par délégation,
La Vice-Présidente,
Chantal CORDELIER



LA PRESIDENTE,
Pour la présidente et par délégation,
La Vice-Présidente,
Chantal CORDELIER



Le secrétaire de séance,
Samuel BRANDILY



REPUBLIQUE FRANÇAISE

EPCI : COMMUNAUTE URBAINE LE CREUSOT-MONTCEAU (1)

(2) RELATIF AU BUDGET PRINCIPAL DE Budget principal

Numéro SIRET : 24710029000268

POSTE COMPTABLE : SGC CREUSOT MONTCEAU

M. 57

Compte financier unique

Voté par nature

BUDGET : BUDGET ZA CORIOLIS (3)

ANNEE 2025

(1) Indiquer soit le nom de la collectivité, soit le libellé de l'établissement, soit le nom du syndicat mixte relevant de l'article L. 5721-2 du CGCT.

(2) Libellée du budget principal s'il s'agit d'un budget annexe

(3) Indiquer le budget concerné : budget principal ou libellé du budget annexe.

Sommaire

I - Informations générales et synthétiques

A - Informations statistiques, fiscales et financières	4
B1 - Présentation générale du compte financier - Vue d'ensemble	5
B2 - Résultats d'exécution du budget principal et du budget des services non personnalisés	6
B3.1 - Liste des organismes de regroupement	7
B3.2 - Liste des établissements publics créés	8
B3.3 - Liste des services individualisés dans un budget annexe	9
C1 - Détail des restes à réaliser - Dépenses	10
C2 - Détail des restes à réaliser - Recettes	11
D - Bilan synthétique	12
E - Compte de résultat synthétique	13
F - Taux des contributions et produits afférents en N	15

II - Exécution budgétaire

A - Modalités de vote du budget	16
---------------------------------	----

Vue d'ensemble

A1.1 - Dépenses d'investissement	17
A1.2 - Recettes d'investissement	18
A2.1 - Dépenses de fonctionnement	19
A2.2 - Recettes de fonctionnement	20

Vue détaillée

B1 - Dépenses d'investissement	21
B2 - Recettes d'investissement	23
C1 - Opérations d'équipement - Détail des chapitres et articles	25
D1 - Dépenses de fonctionnement	26
D2 - Recettes de fonctionnement	28

III - Etats financiers

A - Bilan	30
B - Compte de résultat	34
C - Annexe (uniquement pour les collectivités certifiables)	37
D - Balance des comptes	38

IV - Etats annexés

A - Présentation croisée et agrégée

A1 - Présentation croisée, section d'investissement - Vue d'ensemble	41
A2 - Présentation croisée, section de fonctionnement - Vue d'ensemble	43
A3 - Présentation agrégée du budget principal et des budgets annexes	45

B - Etats annexés patrimoniaux

B1.1 - Etat de la dette - Détail des crédits de trésorerie	Sans Objet
B1.2 - Etat de la dette - Répartition par nature de dette	Sans Objet
B1.3 - Etat de la dette - Répartition par structure de taux	Sans Objet
B1.4 - Etat de la dette - Typologie de la répartition de l'encours	Sans Objet
B1.5 - Etat de la dette - Détail des opérations de couverture	Sans Objet
B1.6 - Etat de la dette - Remboursement anticipé d'emprunts avec refinancement	Sans Objet
B1.7 - Etat de la dette - Emprunts renégociés au cours de l'année N	Sans Objet
B1.8 - Etat de la dette - Dette pour financer l'emprunt d'un autre organisme	Sans Objet
B1.9 - Etat de la dette - Autres dettes	Sans Objet
B2 - Méthodes utilisées pour les amortissements	Sans Objet
B3 - Etat des provisions	Sans Objet
B4 - Etat des charges transférées	Sans Objet
B5 - Détail des opérations pour comptes de tiers	Sans Objet
B6 - Prêts	Sans Objet
B7.1 - Etat synthétique des engagements donnés	Sans Objet
B7.2 - Etat synthétique des engagements reçus	Sans Objet
B7.3 - Etat des emprunts garantis	Sans Objet
B7.4 - Calcul du ratio d'endettement relatif aux emprunts garantis	Sans Objet
B7.5 - Etat des contrats de crédit-bail	Sans Objet
B7.6 - Etat des marchés de partenariat	Sans Objet
B7.7 - Etat des recettes grevées d'une affectation spéciale	Sans Objet
B7.8 - Autres engagements donnés	Sans Objet
B7.9 - Autres engagements reçus	Sans Objet

B8 - Liste des concours attribués à des tiers en nature ou en subventions	Sans Objet
B9 - Etat du personnel	Sans Objet
B10 - Liste des organismes dans lesquels la collectivité a pris un engagement financier	Sans Objet
B11.1 - Etat de ventilation des dépenses liées à la gestion de la crise sanitaire du COVID-19 - Fonctionnement	Sans Objet
B11.2 - Etat de ventilation des dépenses liées à la gestion de la crise sanitaire du COVID-19 - Investissement	Sans Objet

C - Etats annexés budgétaires

C1.1 - Equilibre budgétaire	49
C1.2- Equilibre budgétaire - Dépenses	50
C1.3 - Equilibre budgétaire - Recettes	51
C2.1 - Situation des AP	Sans Objet
C2.2 - Situation des AE	Sans Objet

IV - Annexes

C - Etats annexés budgétaires

C3.1 - Impact du budget pour la transition écologique - Répartition par nature	53
C3.2 - Impact du budget pour la transition écologique - Répartition par fonction	60

IV - Etats annexés


D - Autres éléments d'information

D1 - Liste des services assujettis à la TVA et non érigés en budget annexe	Sans Objet
D2 - Gestion des fonds européens	Sans Objet
D3 - Actions de formation des élus	Sans Objet
D4 - Etat relatif aux ressources et dépenses de la formation professionnelle des jeunes	Sans Objet
D5 - Identification des flux croisés	Sans Objet
D6.1 - Etats de la répartition de la TEOM - Investissement	Sans Objet
D6.2 - Etats de la répartition de la TEOM - Fonctionnement	Sans Objet
D7.1- Etats des dépenses et recettes des services d'eau et d'assainissement - Fonctionnement (1)	Sans Objet
D7.2 - Etats des dépenses et recettes des services d'eau et d'assainissement - Investissement (1)	Sans Objet
D8.1 - Suivi des opérations au titre du NPNRU - Etat de synthèse	Sans Objet
D8.2 - Suivi des opérations au titre du NPNRU - Détail	Sans Objet
E - État des Contrôles du Compte Financier	67

V - Arrêté et signatures

A - Arrêté et signatures	68
--------------------------	----

Préciser, pour chaque annexe, si l'état est joint ou sans objet.

 Dans l'ensemble des tableaux, les cases grisées ne doivent pas être remplies.

Conformément à l'instruction budgétaire et comptable, il convient de mentionner que :

dans la présentation croisée, la rubrique fonctionnelle 01 – Opérations non ventilables comprend les impôts et taxes non affectés, les dotations et participations, la dette et les opérations financières, les opérations patrimoniales en investissement, les frais de fonctionnement des groupes d'élus en fonctionnement ;
les opérations d'ordre doivent figurer en italique.

(1) Cet état ne peut être produit que par les communes dont la population est inférieure à 500 habitants et qui gèrent les services de distribution de l'eau potable et d'assainissement sous forme de régie simple sans budget annexe (art. L. 2221-11 du CGCT)

I – INFORMATIONS GENERALES ET SYNTHÉTIQUES	I
INFORMATIONS STATISTIQUES, FISCALES ET FINANCIERES	A

Informations statistiques	
	Valeurs
Population totale	92 202

Informations fiscales (N-2)	
	Collectivité
Indicateur de ressources fiscales ou potentiel fiscal par habitant (1)	50 724 760,00

Ratios de niveau		Valeurs
1	Dépenses réelles de fonctionnement / population	0
2	Recettes réelles de fonctionnement / population	0
3	Dépenses d'équipement brut / population	0,00
4	Encours de dette / population (2)(3)	0,00
5	DGF / population	0,00
Ratios de structure et d'analyse financière		Valeurs
6	Dépenses de personnel / dépenses réelles de fonctionnement	0,00 %
7	Dépenses réelles de fonctionnement et remboursement annuel de la dette en capital / recettes réelles de fonctionnement (4)	0
8	Taux d'épargne brute (Epargne brute / recettes réelles de fonctionnement) (2) (4)	0 %
9	Taux d'épargne nette (Epargne brute – remboursement annuel de la dette en capital) / recettes réelles de fonctionnement)	0 %
10	Ratio d'endettement (Encours de la dette / recettes réelles de fonctionnement) (2) (3) (4)	0,00 %
11	Capacité de désendettement (encours de dette / épargne brute) (2) (3) (4)	0

(1) A renseigner selon les dispositions législatives et réglementaires applicables à la collectivité. Informations comprises dans la fiche de répartition de la DGF de l'exercice N-1, établie sur la base des informations N-2 (transmise par les services préfectoraux).

(2) Les ratios s'appuyant sur l'encours de la dette se calculent à partir du montant de la dette au 31 décembre N.

(3) L'encours de dette doit comprendre les avances remboursables consenties au titre de l'article 25 de la loi n° 2020-935 du 30 juillet 2020 de finances rectificative pour 2020, portant attribution des avances remboursables sur les recettes fiscales prévues aux articles 1594 A et 1595 du code général des impôts.

(4) Pour les syndicats mixtes, seules ces données sont à renseigner.

I – INFORMATIONS GENERALES ET SYNTHÉTIQUES	I
PRESENTATION GENERALE DU COMPTE FINANCIER – VUE D'ENSEMBLE	B1

Détermination du résultat cumulé à la fin de l'exercice N					
			Investissement	Fonctionnement	Total cumulé
Recettes	Prévision budgétaire totale	A	6 545 815,62	4 323 074,00	10 868 889,62
	Recettes réalisées (1)	B	2 222 741,62	5 534 093,09	7 756 834,71
	Restes à réaliser	C	0,00	0,00	0,00
Dépenses	Autorisation budgétaire totale	D	4 323 074,00	4 323 074,00	8 646 148,00
	Dépenses réalisées (1)	E	2 483 610,67	3 143 582,77	5 627 193,44
	Restes à réaliser	F	0,00	0,00	0,00
Différences entre les titres et les mandats	Solde des réalisations de l'exercice (+/-)	G = B – E	-260 869,05	2 390 510,32	2 129 641,27
Résultats antérieurs reportés	Résultats antérieurs reportés (+/-)	H	-2 222 741,62	0,00	-2 222 741,62
Solde (investissement) ou résultat de clôture (fonctionnement)	Excédent /déficit	G + H	-2 483 610,67	2 390 510,32	-93 100,35
Différence entre les restes à réaliser	Restes à réaliser (+/-)	I = C - F	0,00	0,00	0,00
Résultat cumulé	Excédent /déficit	G + H + I	-2 483 610,67	2 390 510,32	-93 100,35

(1) Les recettes réalisées et les dépenses réalisées concernent les opérations réelles et les opérations d'ordre

I – INFORMATIONS GÉNÉRALES ET SYNTHÉTIQUES	I
Résultats d'exécution du budget principal et des budgets des services non personnalisés	B2

	Résultat à la clôture de l'exercice précédent : exercice N-1	Part affectée à l'investissement : exercice N	Résultat de l'exercice N	Transfert ou intégration de résultat par opération d'ordre non budgétaire	Résultat de clôture de l'exercice N
I - Budget principal	0,00	0,00	0,00	0,00	0,00
Investissement	0,00	0,00	0,00	0,00	0,00
Fonctionnement	0,00	0,00	0,00	0,00	0,00
TOTAL I	0,00	0,00	0,00	0,00	0,00
II - Budgets des services à caractère administratif	0,00	0,00	0,00	0,00	0,00
ZA CORIOLIS CUCM	0,00	0,00	0,00	0,00	0,00
Investissement	-2 222 741,62	0,00	-260 869,05	0,00	-2 483 610,67
Fonctionnement	0,00	0,00	2 390 510,32	0,00	2 390 510,32
Sous-Total	-2 222 741,62	0,00	2 129 641,27	0,00	-93 100,35
TOTAL II	-2 222 741,62	0,00	2 129 641,27	0,00	-93 100,35
III - Budgets des services à caractère industriel et commercial	0,00	0,00	0,00	0,00	0,00
TOTAL III	0,00	0,00	0,00	0,00	0,00
TOTAL I + II + III	-2 222 741,62	0,00	2 129 641,27	0,00	-93 100,35

I – INFORMATIONS GENERALES ET SYNTHÉTIQUES	I
LISTE DES ORGANISMES DE GROUPEMENT AUXQUELS ADHÈRE LA COLLÉCTIVITE	B3.1

Désignation des organismes	Date d'adhésion	Mode de participation (1)	Montant du financement
Syndicats mixtes (article L. 5721-2 du CGCT)			
EPCI			
Autres organismes de regroupement			

(1) Indiquer si le financement est fait par TPZ, TPU, TPU + fiscalité additionnelle ou sans fiscalité propre.

I – INFORMATIONS GENERALES ET SYNTHÉTIQUES	I
LISTE DES ÉTABLISSEMENTS PUBLICS CRÉÉS	B3.2

Catégorie d'établissement (1)	Intitulé / objet de l'établissement	Date de création	Date de délibération	Nature de l'activité (SPIC/SPA)	TVA (oui / non)
-------------------------------	-------------------------------------	------------------	----------------------	------------------------------------	--------------------

(1) Il s'agit de recenser les établissements publics créés par la collectivité pour l'exploitation directe d'un service public relevant de sa compétence.

Pour rappel, la collectivité a l'obligation de constituer une régie si le service concerné est de nature industrielle et commerciale (cf. article L. 1412-1 du CGCT) ou la faculté de constituer une régie si le service concerné est de nature administrative et n'est pas de ceux qui, par leur nature ou par la loi, ne peuvent être assurés que par la collectivité elle-même (cf. article L. 1412-2 du CGCT).

Les régies ainsi créées peuvent, au choix de la collectivité, être dotées :

- soit de la personnalité morale et de l'autonomie financière ;
- soit de la seule autonomie financière.

Cependant, il convient de préciser que seules les régies dotées de la personnalité morale et de l'autonomie financière sont dénommées établissement public et doivent être recensées dans cet état.

I – INFORMATIONS GENERALES ET SYNTHÉTIQUES	I
LISTE DES SERVICES INDIVIDUALISÉS DANS UN BUDGET ANNEXE	B3.3

Catégorie de services (1)	Intitulé / objet du service	Date de création	Date de délibération	N° SIRET	Nature de l'activité (SPIC/SPA)	TVA (oui / non)
---------------------------	-----------------------------	------------------	----------------------	----------	---------------------------------	-----------------

(1) Exemples de catégories : régie à seule autonomie financière, opérations d'aménagement, service social et médico-social.

I – INFORMATIONS GÉNÉRALES ET SYNTHÉTIQUES	I
EXECUTION DU BUDGET – RAR DEPENSES	C1

DETAIL DES RESTES A REALISER N EN DEPENSES (1)

Chap. / art. (2)	Libellé	Dépenses engagées non mandatées
SECTION D'INVESTISSEMENT – TOTAL		(I) 0,00
018	RSA	0,00
10	Dotations, fonds divers et réserves	0,00
13	Subventions d'investissement (3)	0,00
16	Emprunts et dettes assimilées	0,00
18	Cpte de liaison : affectation (BA,régie)	0,00
20	Immobilisations incorporelles (sauf le 204)	0,00
204	Subventions d'équipement versées (3) (5)	0,00
21	Immobilisations corporelles (3)	0,00
22	Immobilisations reçues en affectation (3)	0,00
23	Immobilisations en cours (sauf 2324) (3)	0,00
26	Participations et créances rattachées	0,00
27	Autres immobilisations financières (3)	0,00
45	Chapitres d'opérations pour compte de tiers	0,00
SECTION DE FONCTIONNEMENT – TOTAL		(II) 0,00
011	Charges à caractère général (4)	0,00
012	Charges de personnel et frais assimilés (4)	0,00
014	Atténuations de produits	0,00
016	APA	0,00
017	RSA / Régularisations de RMI	0,00
65	Autres charges de gestion courante (4)	0,00
6586	Frais fonctionnement des groupes d'élus	0,00
66	Charges financières	0,00
67	Charges spécifiques (4)	0,00

(1) Il s'agit des restes à réaliser établis conformément à la comptabilité d'engagement annuelle. Ces restes à réaliser seront repris au BP ou au BS N+1.

(2) Suivant le niveau de vote retenu par l'assemblée délibérante.

(3) Hors dépenses imputées au chapitre 018.

(4) Hors dépenses imputées aux chapitres 016 et 017.

(5) Le chapitre 204 « Subventions d'équipement versées » est un chapitre globalisé regroupant les comptes 204 et 2324.

I – INFORMATIONS GÉNÉRALES ET SYNTHÉTIQUES	I
EXECUTION DU BUDGET – RAR RECETTES	C2

DETAIL DES RESTES A REALISER N EN RECETTES (1)

Chap. / art. (2)	Libellé	Titres restant à émettre
SECTION D'INVESTISSEMENT – TOTAL		(III) 0,00
018	RSA	0,00
024	Produits des cessions d'immobilisations	0,00
10	Dotations, fonds divers et réserves	0,00
13	Subventions d'investissement (reçues) (3)	0,00
16	Emprunts et dettes assimilées	0,00
18	Cpte de liaison : affectation (BA,régie)	0,00
20	Immobilisations incorporelles (sauf 204) (3)	0,00
204	Subventions d'équipement versées (3) (5)	0,00
21	Immobilisations corporelles (3)	0,00
22	Immobilisations reçues en affectation (3)	0,00
23	Immobilisations en cours (sauf 2324) (3)	0,00
26	Participations et créances rattachées	0,00
27	Autres immobilisations financières (3)	0,00
45	Chapitres d'opérations pour compte de tiers	0,00
SECTION DE FONCTIONNEMENT – TOTAL		(IV) 0,00
70	Prod. services, domaine, ventes diverses	0,00
73	Impôts et taxes	0,00
731	Fiscalité locale	0,00
74	Dotations et participations (4)	0,00
75	Autres produits de gestion courante (4)	0,00
013	Atténuations de charges (4)	0,00
016	APA	0,00
017	RSA / Régularisations de RMI	0,00
76	Produits financiers	0,00
77	Produits spécifiques (4)	0,00

(1) Il s'agit des restes à réaliser établis conformément à la comptabilité d'engagement annuelle. Ces restes à réaliser seront repris au BP ou au BS N+1.

(2) Suivant le niveau de vote retenu par l'assemblée délibérante.

(3) Hors recettes imputées au chapitre 018.

(4) Hors recettes imputées aux chapitres 016 et 017.

(5) Le chapitre 204 « Subventions d'équipement versées » est un chapitre globalisé regroupant les comptes 204 et 2324.

I – INFORMATIONS GÉNÉRALES ET SYNTHÉTIQUES	I
Bilan synthétique (en milliers d'euros)	D

ACTIF NET (1)	Total	FONDS PROPRES ET PASSIF	Total
ACTIF IMMOBILISÉ	0,00	FONDS PROPRES	0,00
Immobilisations incorporelles (nettes)	0,00	Apports et subventions d'investissement	0,00
Subventions d'investissement versées	0,00	Neutralisations et régularisations	0,00
Autres immobilisations incorporelles	0,00	Réserves	0,00
Immobilisations corporelles (nettes)	0,00	Report à nouveau	0,00
Terrains	0,00	Résultat de l'exercice	2 390,51
Constructions	0,00	Droits du concédant, de l'affermant, de l'affectant et du remettant	0,00
Réseaux et installations de voirie	0,00	TOTAL FONDS PROPRES (I)	2 390,51
Réseaux divers	0,00	PASSIF	0,00
Installations techniques, agencements et matériel	0,00	TOTAL PROVISIONS POUR RISQUES ET CHARGES (1)	0,00
Immobilisations mises en concessions ou affermées	0,00	DETTES FINANCIÈRES	0,00
Autres	0,00	Emprunts obligataires	0,00
Immobilisations corporelles en cours	0,00	Emprunts souscrits auprès des établissements de crédit	0,00
Droits de retour relatifs aux biens mis à disposition ou affectés	0,00	Dettes financières et autres emprunts	0,00
Immobilisations financières (nettes)	0,00	TOTAL DETTES FINANCIÈRES (2)	0,00
TOTAL ACTIF IMMOBILISÉ (I)	0,00	DETTES NON FINANCIÈRES	0,00
ACTIF CIRCULANT	0,00	Dettes fournisseurs et comptes rattachés	104,54
Stocks	2 483,61	Autres dettes non financières	588,09
Créances	599,52	Produits constatés d'avance	0,00
Charges constatées d'avance	0,00	TOTAL DETTES NON FINANCIÈRES (3)	692,62
Trésorerie	0,00	TOTAL TRÉSORERIE (4)	0,00
TOTAL ACTIF CIRCULANT (II)	3 083,13	TOTAL PASSIF (II) = (1+2+3+4)	692,62
Comptes de régularisation (III)	0,00	Comptes de régularisation (III)	0,00
Écarts de conversion actif (IV)	0,00	Écarts de conversion passif (IV)	0,00
TOTAL GÉNÉRAL (I + II + III + IV)	3 083,13	TOTAL GÉNÉRAL (I + II + III + IV)	3 083,13

[1] Déduction faite des amortissements et des dépréciations

I – INFORMATIONS GÉNÉRALES ET SYNTHÉTIQUES	I
Compte de résultat synthétique (en milliers d'euros)	E

POSTES	Exercice N	Exercice N-1
PRODUITS DE FONCTIONNEMENT	0,00	0,00
PRODUITS SANS CONTREPARTIE DIRECTE (ou subventions et produits assimilés)	0,00	0,00
Dotations de l'état	0,00	0,00
Participations	0,00	0,00
Compensations, autres attributions et autres participations	0,00	0,00
Dons et legs	0,00	0,00
Impôts et taxes	0,00	0,00
PRODUITS AVEC CONTREPARTIE DIRECTE	0,00	0,00
Ventes de biens ou prestations de services	3 021,19	0,00
Produits des cessions d'actifs	0,00	0,00
Autres produits de gestion	29,29	0,00
Production stockée et immobilisée	260,87	1 101,67
AUTRES PRODUITS	0,00	0,00
Reprises sur amortissement, dépréciations, provisions et transferts de charges	0,00	0,00
Reprises du financement rattaché à un actif	0,00	0,00
Neutralisation des amortissements, dépréciations et provisions	0,00	0,00
Neutralisation des moins-values de cession	0,00	0,00
TOTAL PRODUITS DE FONCTIONNEMENT(I)	3 311,35	1 101,67
CHARGES DE FONCTIONNEMENT	0,00	0,00
Achats et charges externes	920,84	1 101,67
Charges de personnel	0,00	0,00
Indemnités des élus (et membres du CESR)	0,00	0,00
Autres charges de fonctionnement (dont pertes sur créances irrécouvrables)	0,00	0,00
Impôts et taxes	0,00	0,00
Dotations aux amortissements, dépréciations, provisions	0,00	0,00
Valeurs nettes comptables des éléments d'actifs cédés	0,00	0,00
Neutralisation des dépréciations et provisions	0,00	0,00
Neutralisation des plus-values de cession	0,00	0,00
TOTAL CHARGES DE FONCTIONNEMENT (II)	920,84	1 101,67

I – INFORMATIONS GÉNÉRALES ET SYNTHÉTIQUES	I
Compte de résultat synthétique (en milliers d'euros)	E

POSTES	Exercice N	Exercice N-1
CHARGES D'INTERVENTION	0,00	0,00
Dispositifs d'intervention pour compte propre	0,00	0,00
Autres charges	0,00	0,00
TOTAL CHARGES D'INTERVENTION (III)	0,00	0,00
PRODUITS (ou CHARGES) NETS DE L'ACTIVITE (IV = I - II - III)	2 390,51	0,00
TOTAL PRODUITS FINANCIERS (V)	0,00	0,00
TOTAL CHARGES FINANCIERES (VI)	0,00	0,00
PRODUITS (ou CHARGES) FINANCIERS NETS (VII = V - VI)	0,00	0,00
RESULTAT DE L'EXERCICE (VIII = IV + VII)	2 390,51	0,00

I – INFORMATIONS GÉNÉRALES ET SYNTHÉTIQUES	I
TAUX DES CONTRIBUTIONS ET PRODUITS AFFERENTS EN N	F

Libellés	Taux, coefficient ou forfait appliqués par décision de l'assemblée délibérante (%, unité ou €)	Variation du taux / N-1 (%)	Produit N	Variation du produit / N-1 (%)
Part régionale des ressources				
TICPE (part définie à l'art. 265 du code des douanes)	SP	0,00	0,00	0,00
	Gazole	0,00	0,00	0,00
TICPE (majoration définie à l'art. 265 A bis du code des douanes)	SP	0,00	0,00	0,00
	Gazole	0,00	0,00	0,00
Taxe sur les permis de conduire		0,00	0,00	0,00
Taxe sur les certificats d'immatriculation des véhicules		0,00	0,00	0,00
Taxe spéciale de consommation de produits pétroliers (1)		0,00	0,00	0,00
Taxe sur le transport public aérien et maritime (1)		0,00	0,00	0,00
Taxe relative à l'octroi de mer (1)		0,00	0,00	0,00
Droits assimilés au droit d'octroi de mer auxquels sont soumis les rhums et spiritueux (1)		0,00	0,00	0,00
Part départementale des ressources				
Taxe d'aménagement		0,00	0,00	0,00
Taxe de publicité foncière et droit d'enregistrement		0,00	0,00	0,00
Taxe sur la consommation finale d'électricité		0,00	0,00	0,00
Taxe sur les remontées mécaniques des zones de montagne		0,00	0,00	0,00
Part communale des ressources				
TFPB		0,00	0,00	0,00
TFPNB		0,00	0,00	0,00
CFE		0,00	0,00	0,00
Taxe d'habitation sur les résidences secondaires		0,00	0,00	0,00
TOTAL			0,00	0,00

(1) Taxes perçues par les collectivités d'Outre-mer.

(2) Détailler les taxes pour lesquelles la collectivité a un pouvoir de modulation.

II – EXECUTION BUDGETAIRE	II
MODALITES DE VOTE DU BUDGET	A

I – L'assemblée délibérante a voté le budget :

- au niveau du chapitre (1) pour la section d'investissement ;
- au niveau du chapitre (1) pour la section de fonctionnement ;
- sans (2) vote formel sur les chapitres « opérations d'équipement » ;
- sans (2) vote formel sur chacun des chapitres.

La liste des articles spécialisés sur lesquels l'ordonnateur ne peut procéder à des virements d'article à article est la suivante :

II – En l'absence de mention au paragraphe I ci-dessus, le budget est réputé voté par chapitre, sans vote formel sur chacun des chapitres, en fonctionnement, et en investissement sans vote formel pour les chapitres « opération d'équipement ».

III – Conformément à l'article L. 5217-10-6 du CGCT, l'assemblée délibérante autorise le président à opérer des virements de crédits de paiement de chapitre à chapitre, à l'exclusion des crédits relatifs aux dépenses de personnel, dans les limites suivantes (3) :

- Fonctionnement : 7.5%
- Investissement : 7.5%

IV – En l'absence de mention au paragraphe III ci-dessus, le président est réputé ne pas avoir reçu l'autorisation de l'assemblée délibérante de pratiquer des virements de crédits de paiement de chapitre à chapitre.

V – Les provisions sont semi-budgétaires Délibération n° 20SGADP0143 du 04/06/2020 (4).

(1) A compléter par « du chapitre » ou « de l'article ».

(2) Indiquer « avec » ou « sans » vote formel.

(3) Au maximum dans la limite de 7.5 % des dépenses réelles de chaque section.

(4) A compléter par un seul des deux choix suivants, selon les dispositions législatives et réglementaires applicables à la collectivité :

- semi budgétaire ;
- budgétaire par délibération N°... du ...

II – EXECUTION BUDGETAIRE	II
DEPENSES D'INVESTISSEMENT – VUE D'ENSEMBLE	A1.1

Chapitre	Intitulé	Prévisions (a) (BP + DM + RAR N-1)	Réalisations (mandats émis) (b)	Taux de réalisation (b/a)	Restes à réaliser au 31/12 (1)
018	RSA	0,00	0,00	0,00	0,00
20	Immobilisations incorporelles (sauf 204)	0,00	0,00	0,00	0,00
204	Subventions d'équipement versées (6)	0,00	0,00	0,00	0,00
21	Immobilisations corporelles	0,00	0,00	0,00	0,00
22	Immobilisations reçues en affectation	0,00	0,00	0,00	0,00
23	Immobilisations en cours	0,00	0,00	0,00	0,00
	Total des opérations d'équipement (2)	0,00	0,00	0,00	0,00
Total des dépenses d'équipement		0,00	0,00	0,00	0,00
10	Dotations, fonds divers et réserves	0,00	0,00	0,00	0,00
13	Subventions d'investissement	0,00	0,00	0,00	0,00
16	Emprunts et dettes assimilées (sauf 1688 non budgétaire)	0,00	0,00	0,00	0,00
18	Cpte de liaison : affectation (BA,régie)	0,00	0,00	0,00	0,00
26	Participations et créances rattachées	0,00	0,00	0,00	0,00
27	Autres immobilisations financières	0,00	0,00	0,00	0,00
Total des dépenses financières		0,00	0,00	0,00	0,00
45	Chapitres d'opérations pour compte de tiers (3)	0,00	0,00	0,00	0,00
Total des dépenses réelles d'investissement		0,00	0,00	0,00	0,00
040	Opérations ordre transf. entre sections (4)	4 323 074,00	2 483 610,67	57,45	0,00
041	Opérations patrimoniales (5)	0,00	0,00	0,00	0,00
Total des dépenses d'ordre en investissement		4 323 074,00	2 483 610,67	57,45	0,00
Total des dépenses d'investissement de l'exercice		4 323 074,00	2 483 610,67	57,45	0,00
001 Solde d'exécution négatif reporté		2 222 741,62			
Total des dépenses de la section d'investissement		6 545 815,62	2 483 610,67		0,00

(1) Dépenses engagées non mandatées.

(2) Voir l'état II-C1.1 pour le détail des opérations d'équipement.

(3) Voir l'état IV-B5 pour le détail des opérations pour compte de tiers.

(4) DI 040 = RF 042

(5) DI 041 = RI 041

(6) Le chapitre 204 est un chapitre globalisé qui inclut le 204 et le 2324.

II – EXECUTION BUDGETAIRE	II
RECETTES D'INVESTISSEMENT – VUE D'ENSEMBLE	A1.2

Chapitre	Intitulé	Prévisions (a) (BP + DM + RAR N-1)	Réalisations (titres émis) (b)	Taux de réalisation (b/a)	Restes à réaliser au 31/12 (1)
018	RSA	0,00	0,00	0,00	0,00
13	Subventions d'investissement	0,00	0,00	0,00	0,00
16	Emprunts et dettes assimilées	4 124 741,62	0,00	0,00	0,00
20	Immobilisations incorporelles (sauf 204)	0,00	0,00	0,00	0,00
204	Subventions d'équipement versées(8)	0,00	0,00	0,00	0,00
21	Immobilisations corporelles	0,00	0,00	0,00	0,00
22	Immobilisations reçues en affectation	0,00	0,00	0,00	0,00
23	Immobilisations en cours	0,00	0,00	0,00	0,00
10	Dotations, fonds divers et réserves	0,00	0,00	0,00	0,00
18	Cpte de liaison : affectation (BA,régie)	0,00	0,00	0,00	0,00
26	Participations et créances rattachées	0,00	0,00	0,00	0,00
27	Autres immobilisations financières	0,00	0,00	0,00	0,00
024	Produits des cessions d'immobilisations	0,00			
45	Chapitres d'opérations pour compte de tiers (2)	0,00	0,00	0,00	0,00
Total des recettes réelles d'investissement		4 124 741,62	0,00	0,00	0,00
021	Virement de la section de fonctionnement (3)	0,00			
040	Opérations ordre transf. entre sections (4) (5) (6)	2 421 074,00	2 222 741,62	91,81	0,00
041	Opérations patrimoniales (7)	0,00	0,00	0,00	0,00
Total des recettes d'ordre en investissement		2 421 074,00	2 222 741,62	91,81	0,00
Total des recettes d'investissement de l'exercice		6 545 815,62	2 222 741,62	33,96	0,00
001 Solde d'exécution positif reporté		0,00			
Total des recettes de la section d'investissement		6 545 815,62	2 222 741,62		0,00

(1) Recettes justifiées non titrées.

(2) Voir l'état IV-B5 pour le détail des opérations pour compte de tiers.

(3) Pour mémoire, crédits ouverts au budget mais ne faisant pas l'objet d'émission de titres (opérations sans réalisation).

(4) DI 040 = RF 042

(5) Les comptes 15, 29, 39, 49 et 59 peuvent figurer dans le détail du chapitre si la collectivité a opté pour le régime des provisions budgétaires, conformément aux dispositions législatives et réglementaires applicables.

(6) Aucune prévision budgétaire ne doit figurer à l'article 192 (cf. chapitre 024 « produit des cessions d'immobilisations »).

(7) DI 041 = RI 041

(8) Le chapitre 204 est un chapitre globalisé qui inclut le 204 et le 2324

II – EXECUTION BUDGETAIRE	II
DEPENSES DE FONCTIONNEMENT – VUE D'ENSEMBLE	A2.1

Chapitre	Intitulé	Prévisions (a) (BP + DM + RAR N-1)	Réalizations Mandats émis	Rattachements (c)	Total réalisations (d = b+c)	Taux de réalisation (d/a)	Restes à réaliser au 31/12 (1)
011	Charges à caractère général (3)	1 902 000,00	820 932,02	99 909,13	920 841,15	48,41	0,00
012	Charges de personnel et frais assimilés (3)	0,00	0,00	0,00	0,00	0,00	0,00
014	Atténuations de produits	0,00	0,00	0,00	0,00	0,00	0,00
016	APA	0,00	0,00	0,00	0,00	0,00	0,00
017	RSA / Régularisations de RMI	0,00	0,00	0,00	0,00	0,00	0,00
65	Autres charges de gestion courante (sauf 6586)	0,00	0,00	0,00	0,00	0,00	0,00
6586	Frais fonctionnement des groupes d'élus	0,00	0,00	0,00	0,00	0,00	0,00
Total des dépenses de gestion des services		1 902 000,00	820 932,02	99 909,13	920 841,15	48,41	0,00
66	Charges financières	0,00	0,00	0,00	0,00	0,00	0,00
67	Charges spécifiques	0,00	0,00	0,00	0,00	0,00	0,00
68	Dotations aux provisions, dépréciations (semi-budgétaires)	0,00	0,00	0,00	0,00	0,00	0,00
Total des dépenses réelles et mixtes		1 902 000,00	820 932,02	99 909,13	920 841,15	48,41	0,00
023	Virement à la section d'investissement	0,00					
042	Opérations ordre transf. entre sections (2)	2 421 074,00	2 222 741,62	0,00	2 222 741,62	91,81	0,00
043	Opérations ordre intérieur de la section	0,00	0,00	0,00	0,00	0,00	0,00
Total des dépenses d'ordre de fonctionnement (3)		2 421 074,00	2 222 741,62	0,00	2 222 741,62	91,81	0,00
Total des dépenses de fonctionnement de l'exercice		4 323 074,00	3 043 673,64	99 909,13	3 143 582,77	72,72	0,00
002 Déficit de fonctionnement reporté de N-1		0,00					
Total des dépenses de la section de fonctionnement		4 323 074,00	3 043 673,64	99 909,13	3 143 582,77		0,00

(1) Dépenses engagées non mandatées.

(2) Les comptes 68 peuvent figurer dans le détail du chapitre si la collectivité a opté pour le régime des provisions budgétaires, conformément aux dispositions législatives et réglementaires applicables.

(3) DF 042 = R1 040 ; DF 043 = RF 043

II – EXECUTION BUDGETAIRE	II
RECETTES DE FONCTIONNEMENT – VUE D’ENSEMBLE	A2.2

Chapitre	Intitulé	Prévisions (a) (BP + DM + RAR N-1)	Réalisations Titres émis (b)	Rattachements (c)	Total réalisations (d = b+c)	Taux de réalisation (d/a)	Restes à réaliser au 31/12 (1)
013	Atténuations de charges	0,00	0,00	0,00	0,00	0,00	0,00
016	APA	0,00	0,00	0,00	0,00	0,00	0,00
017	RSA / Régularisations de RMI	0,00	0,00	0,00	0,00	0,00	0,00
70	Prod. services, domaine, ventes diverses	0,00	3 021 191,67	0,00	3 021 191,67	0,00	0,00
73	Impôts et taxes (sauf 731)	0,00	0,00	0,00	0,00	0,00	0,00
731	Fiscalité locale	0,00	0,00	0,00	0,00	0,00	0,00
74	Dotations et participations	0,00	0,00	0,00	0,00	0,00	0,00
75	Autres produits de gestion courante	0,00	29 290,75	0,00	29 290,75	0,00	0,00
Total des recettes de gestion des services		0,00	3 050 482,42	0,00	3 050 482,42	0,00	0,00
76	Produits financiers	0,00	0,00	0,00	0,00	0,00	0,00
77	Produits spécifiques	0,00	0,00	0,00	0,00	0,00	0,00
78	Reprises amort., dépréciations, prov. (semi-budgétaires)	0,00	0,00	0,00	0,00	0,00	0,00
Total des recettes réelles et mixtes		0,00	3 050 482,42	0,00	3 050 482,42	0,00	0,00
042	Opérations ordre transf. entre sections (2)	4 323 074,00	2 483 610,67	0,00	2 483 610,67	57,45	0,00
043	Opérations ordre intérieur de la section	0,00	0,00	0,00	0,00	0,00	0,00
Total des recettes d'ordre (3)		4 323 074,00	2 483 610,67	0,00	2 483 610,67	57,45	0,00
Total des recettes de fonctionnement de l'exercice		4 323 074,00	5 534 093,09	0,00	5 534 093,09	128,01	0,00
002 Excédent de fonctionnement reporté de N-1		0,00					
Total des recettes de la section de fonctionnement		4 323 074,00	5 534 093,09	0,00	5 534 093,09		0,00

(1) Recettes justifiées non titrées.

(2) Les comptes 78 peuvent figurer dans le détail du chapitre si la collectivité a opté pour le régime des provisions budgétaires, conformément aux dispositions législatives et réglementaires applicables.

(3) RF 042 = DI 040

II - EXÉCUTION BUDGÉTAIRE						II
Dépenses d'investissement - Vue détaillée						B1

Chapitre / Article	Intitulé	Prévisions (a)	Émissions (b)	Annulations (c)	Réalisations nettes (d=b-c)	Solde prévisions / réalisations (a-d)
total chapitre 018	RSA	0,00	0,00	0,00	0,00	0,00
total chapitre 20	Immobilisations incorporelles (sauf 204)	0,00	0,00	0,00	0,00	0,00
total chapitre 204	Subventions d'équipement versées	0,00	0,00	0,00	0,00	0,00
total chapitre 21	Immobilisations corporelles	0,00	0,00	0,00	0,00	0,00
total chapitre 22	Immobilisations reçues en affectation	0,00	0,00	0,00	0,00	0,00
total chapitre 23	Immobilisations en cours (sauf 2324)	0,00	0,00	0,00	0,00	0,00
Total des dépenses d'équipement		0,00	0,00	0,00	0,00	0,00
total chapitre 10	Dotations, fonds divers et réserves	0,00	0,00	0,00	0,00	0,00
total chapitre 13	Subventions d'investissement	0,00	0,00	0,00	0,00	0,00
total chapitre 16	Emprunts et dettes assimilées (sauf 1688 non budgétaire)	0,00	0,00	0,00	0,00	0,00
total chapitre 18	Compte de liaison : affectation (budgets annexes - régies non personnalisées)	0,00	0,00	0,00	0,00	0,00
total chapitre 26	Participations et créances rattachées à des participations	0,00	0,00	0,00	0,00	0,00
total chapitre 27	Autres immobilisations financières	0,00	0,00	0,00	0,00	0,00
Total des dépenses financières		0,00	0,00	0,00	0,00	0,00
total	Chapitres d'opérations pour compte de tiers	0,00	0,00	0,00	0,00	0,00
Total des dépenses réelles d'investissement		0,00	0,00	0,00	0,00	0,00
3555	Terrains aménagés	0,00	2 483 610,67	0,00	2 483 610,67	0,00
total chapitre 040	Opérations d'ordre de transferts entre sections	4 323 074,00	2 483 610,67	0,00	2 483 610,67	1 839 463,33
total chapitre 041	Opérations patrimoniales	0,00	0,00	0,00	0,00	0,00
Total des dépenses d'ordre en investissement		4 323 074,00	2 483 610,67	0,00	2 483 610,67	1 839 463,33

II - EXÉCUTION BUDGÉTAIRE	II
Dépenses d'investissement - Vue détaillée	B1

Chapitre / Article	Intitulé	Prévisions (a)	Émissions (b)	Annulations (c)	Réalisations nettes (d=b-c)	Solde prévisions / réalisations (a-d)
Total des dépenses d'investissement de l'exercice		4 323 074,00	2 483 610,67	0,00	2 483 610,67	1 839 463,33
001 Solde d'exécution de la section d'investissement reporté		2 222 741,62	0,00	0,00	0,00	0,00
Total des dépenses de la section d'investissement		6 545 815,62	2 483 610,67	0,00	2 483 610,67	4 062 204,95

II - EXÉCUTION BUDGÉTAIRE						II
Recettes d'investissement - Vue détaillée						B2

Chapitre / Article	Intitulé	Prévisions (a)	Émissions (b)	Annulations (c)	Réalisations nettes (d=b-c)	Solde prévisions / réalisations (a-d)
total chapitre 018	RSA	0,00	0,00	0,00	0,00	0,00
total chapitre 13	Subventions d'investissement	0,00	0,00	0,00	0,00	0,00
total chapitre 16	Emprunts et dettes assimilées	4 124 741,62	0,00	0,00	0,00	4 124 741,62
total chapitre 20	Immobilisations incorporelles (sauf 204)	0,00	0,00	0,00	0,00	0,00
total chapitre 204	Subventions d'équipement versées	0,00	0,00	0,00	0,00	0,00
total chapitre 21	Immobilisations corporelles	0,00	0,00	0,00	0,00	0,00
total chapitre 22	Immobilisations reçues en affectation	0,00	0,00	0,00	0,00	0,00
total chapitre 23	Immobilisations en cours (sauf 2324)	0,00	0,00	0,00	0,00	0,00
total chapitre 10	Dotations, fonds divers et réserves	0,00	0,00	0,00	0,00	0,00
total chapitre 18	Compte de liaison : affectation (budgets annexes - régies non personnalisées)	0,00	0,00	0,00	0,00	0,00
total chapitre 26	Participations et créances rattachées à des participations	0,00	0,00	0,00	0,00	0,00
total chapitre 27	Autres immobilisations financières	0,00	0,00	0,00	0,00	0,00
total chapitre 024	Produits des cessions d'immobilisations	0,00	0,00	0,00	0,00	0,00
total	Chapitres d'opérations pour compte de tiers	0,00	0,00	0,00	0,00	0,00
Total des recettes réelles d'investissement		4 124 741,62	0,00	0,00	0,00	4 124 741,62
total chapitre 021	Virement de la section de fonctionnement	0,00	0,00	0,00	0,00	0,00
3555	Terrains aménagés	0,00	2 222 741,62	0,00	2 222 741,62	0,00
total chapitre 040	Opérations d'ordre de transferts entre sections	2 421 074,00	2 222 741,62	0,00	2 222 741,62	198 332,38
total chapitre 041	Opérations patrimoniales	0,00	0,00	0,00	0,00	0,00
Total des recettes d'ordre en investissement		2 421 074,00	2 222 741,62	0,00	2 222 741,62	198 332,38
Total des recettes d'investissement de l'exercice		6 545 815,62	2 222 741,62	0,00	2 222 741,62	4 323 074,00

II - EXÉCUTION BUDGÉTAIRE	II
Recettes d'investissement - Vue détaillée	B2

Chapitre / Article	Intitulé	Prévisions (a)	Émissions (b)	Annulations (c)	Réalizations nettes (d=b-c)	Solde prévisions / réalisations (a-d)
001	Solde d'exécution de la section d'investissement reporté	0,00	0,00	0,00	0,00	0,00
	Total des recettes de la section d'investissement	6 545 815,62	2 222 741,62	0,00	2 222 741,62	4 323 074,00

II – EXECUTION BUDGETAIRE	II
OPERATIONS D'EQUIPEMENT – DETAIL DES CHAPITRES ET ARTICLES	C1

Cet état ne contient pas d'information.

II - EXÉCUTION BUDGÉTAIRE						II
Dépenses de fonctionnement - Vue détaillée						D1

Chapitre / Article	Intitulé	Prévisions (a)	Émissions (b)	Annulations (c)	Réalisations nettes (d=b-c)	Solde prévisions / réalisations (a-d)
6045	Achats d'études et de prestations de services (terrains à aménager)	0,00	48 608,06	32 972,60	15 635,46	0,00
605	Achats de matériel, équipements et travaux	0,00	1 047 646,43	142 440,74	905 205,69	0,00
total chapitre 011	Charges à caractère général	1 902 000,00	1 096 254,49	175 413,34	920 841,15	981 158,85
total chapitre 012	Charges de personnel et frais assimilés	0,00	0,00	0,00	0,00	0,00
total chapitre 014	Atténuations de produits	0,00	0,00	0,00	0,00	0,00
total chapitre 016	APA	0,00	0,00	0,00	0,00	0,00
total chapitre 017	RSA/Régularisations de RMI	0,00	0,00	0,00	0,00	0,00
total chapitre 65	Autres charges de gestion courante (sauf 6586)	0,00	0,00	0,00	0,00	0,00
total chapitre 6586	Frais de fonctionnement des groupes d'élus (1)	0,00	0,00	0,00	0,00	0,00
Total des dépenses de gestion des services		1 902 000,00	1 096 254,49	175 413,34	920 841,15	981 158,85
total chapitre 66	Charges financières	0,00	0,00	0,00	0,00	0,00
total chapitre 67	Charges spécifiques	0,00	0,00	0,00	0,00	0,00
total chapitre 68	Dotations aux provisions	0,00	0,00	0,00	0,00	0,00
Total des dépenses réelles et mixtes		1 902 000,00	1 096 254,49	175 413,34	920 841,15	981 158,85
total chapitre 023	Virement à la section d'investissement	0,00	0,00	0,00	0,00	0,00
71355	Variation des stocks de terrains aménagés	0,00	2 222 741,62	0,00	2 222 741,62	0,00
total chapitre 042	Opérations d'ordre de transfert entre sections	2 421 074,00	2 222 741,62	0,00	2 222 741,62	198 332,38
total chapitre 043	Opérations d'ordre à l'intérieur de la section de fonctionnement	0,00	0,00	0,00	0,00	0,00
Total des dépenses d'ordre de fonctionnement		2 421 074,00	2 222 741,62	0,00	2 222 741,62	198 332,38
Total des dépenses de fonctionnement de l'exercice		4 323 074,00	3 318 996,11	175 413,34	3 143 582,77	1 179 491,23
002 Résultat de fonctionnement reporté		0,00	0,00	0,00	0,00	0,00

II - EXÉCUTION BUDGÉTAIRE	II
Dépenses de fonctionnement - Vue détaillée	D1

Chapitre / Article	Intitulé	Prévisions (a)	Émissions (b)	Annulations (c)	Réalizations nettes (d=b-c)	Solde prévisions / réalisations (a-d)
Total des dépenses de la section de fonctionnement		4 323 074,00	3 318 996,11	175 413,34	3 143 582,77	1 179 491,23

(1) Collectivités de plus de 100 000 habitants

II - EXÉCUTION BUDGÉTAIRE						II
Recettes de fonctionnement - Vue détaillée						D2

Chapitre / Article	Intitulé	Prévisions (a)	Émissions (b)	Annulations (c)	Réalisations nettes (d=b-c)	Solde prévisions / réalisations (a-d)
total chapitre 013	Atténuations de charges	0,00	0,00	0,00	0,00	0,00
total chapitre 016	APA	0,00	0,00	0,00	0,00	0,00
total chapitre 017	RSA/Régularisations de RMI	0,00	0,00	0,00	0,00	0,00
7015	Ventes de terrains aménagés	0,00	3 021 191,67	0,00	3 021 191,67	0,00
total chapitre 70	Produits des services, du domaine et ventes diverses	0,00	3 021 191,67	0,00	3 021 191,67	-3 021 191,67
total chapitre 73	Impôts et taxes (sauf 731)	0,00	0,00	0,00	0,00	0,00
total chapitre 731	Fiscalité locale	0,00	0,00	0,00	0,00	0,00
total chapitre 74	Dotations et participations	0,00	0,00	0,00	0,00	0,00
75888	Autres	0,00	29 290,75	0,00	29 290,75	0,00
total chapitre 75	Autres produits de gestion courante	0,00	29 290,75	0,00	29 290,75	-29 290,75
Total des recettes de gestion des services		0,00	3 050 482,42	0,00	3 050 482,42	-3 050 482,42
total chapitre 76	Produits financiers	0,00	0,00	0,00	0,00	0,00
total chapitre 77	Produits spécifiques	0,00	0,00	0,00	0,00	0,00
total chapitre 78	Reprises sur provisions	0,00	0,00	0,00	0,00	0,00
Total des recettes réelles et mixtes		0,00	3 050 482,42	0,00	3 050 482,42	-3 050 482,42
71355	Variation des stocks de terrains aménagés	0,00	2 483 610,67	0,00	2 483 610,67	0,00
total chapitre 042	Opérations d'ordre de transfert entre sections	4 323 074,00	2 483 610,67	0,00	2 483 610,67	1 839 463,33
total chapitre 043	Opérations d'ordre à l'intérieur de la section de fonctionnement	0,00	0,00	0,00	0,00	0,00
Total des recettes d'ordre de fonctionnement		4 323 074,00	2 483 610,67	0,00	2 483 610,67	1 839 463,33
Total des recettes de fonctionnement de l'exercice		4 323 074,00	5 534 093,09	0,00	5 534 093,09	-1 211 019,09
002 Résultat de fonctionnement reporté		0,00	0,00	0,00	0,00	0,00

II - EXÉCUTION BUDGÉTAIRE	II
Recettes de fonctionnement - Vue détaillée	D2

Chapitre / Article	Intitulé	Prévisions (a)	Émissions (b)	Annulations (c)	Réalizations nettes (d=b-c)	Solde prévisions / réalisations (a-d)
Total des recettes de la section de fonctionnement		4 323 074,00	5 534 093,09	0,00	5 534 093,09	-1 211 019,09

III – ÉTATS FINANCIERS	III
Bilan (en euros)	A

ACTIF	Note	Exercice N			Exercice N-1
		BRUT	amortissements, dépréciations	NET	NET
ACTIF IMMOBILISÉ		0,00	0,00	0,00	0,00
IMMOBILISATIONS INCORPORELLES		0,00	0,00	0,00	0,00
Subventions d'investissement versées		0,00	0,00	0,00	0,00
Autres immobilisations incorporelles		0,00	0,00	0,00	0,00
Immobilisations incorporelles en cours		0,00	0,00	0,00	0,00
IMMOBILISATIONS CORPORELLES		0,00	0,00	0,00	0,00
Terrains		0,00	0,00	0,00	0,00
Constructions		0,00	0,00	0,00	0,00
Réseaux et installations de voirie		0,00	0,00	0,00	0,00
Réseaux divers		0,00	0,00	0,00	0,00
Installations techniques, agencements et matériel		0,00	0,00	0,00	0,00
Immobilisations mises en concessions ou affermées		0,00	0,00	0,00	0,00
Autres		0,00	0,00	0,00	0,00
Immobilisations corporelles en cours		0,00	0,00	0,00	0,00
DROITS DE RETOUR RELATIFS AUX BIENS MIS A DISPOSITION OU AFFECTÉS		0,00	0,00	0,00	0,00
IMMOBILISATIONS FINANCIÈRES		0,00	0,00	0,00	0,00
TOTAL ACTIF IMMOBILISÉ (I)		0,00	0,00	0,00	0,00
ACTIF CIRCULANT		0,00	0,00	0,00	0,00
STOCKS		2 483 610,67	0,00	2 483 610,67	2 222 741,62
CRÉANCES		0,00	0,00	0,00	0,00
Créances sur des entités publiques, des organismes internationaux et la Commission européenne		1 743,15	0,00	1 743,15	65 854,05
Créances sur les redevables et comptes rattachés		0,00	0,00	0,00	0,00
Avances et acomptes versés par la collectivité		0,00	0,00	0,00	0,00
Créances correspondant à des opérations pour compte de tiers		0,00	0,00	0,00	0,00
Créances sur budgets annexes		597 778,77	0,00	597 778,77	0,00
Créances sur les autres débiteurs		0,00	0,00	0,00	0,00
CHARGES CONSTATÉES D'AVANCE		0,00	0,00	0,00	0,00

III – ÉTATS FINANCIERS	III
Bilan (en euros)	A

ACTIF	Note	Exercice N			Exercice N-1
		BRUT	amortissements, dépréciations	NET	NET
TOTAL ACTIF CIRCULANT (HORS TRÉSORERIE) (II)		3 083 132,59	0,00	3 083 132,59	2 288 595,67
TRÉSORERIE		0,00	0,00	0,00	0,00
VALEURS MOBILIÈRES DE PLACEMENT		0,00	0,00	0,00	0,00
DISPONIBILITÉS		0,00	0,00	0,00	0,00
AUTRES		0,00	0,00	0,00	0,00
TOTAL TRÉSORERIE (III)		0,00	0,00	0,00	0,00
COMPTES DE REGULARISATION (dont primes de remboursement des obligations) (IV)		0,00	0,00	0,00	0,00
ÉCARTS DE CONVERSION ACTIF (V)		0,00	0,00	0,00	0,00
TOTAL GÉNÉRAL (I + II + III + IV + V)		3 083 132,59	0,00	3 083 132,59	2 288 595,67

III – ÉTATS FINANCIERS	III
Bilan (en euros)	A

FONDS PROPRES ET PASSIF	Note	Exercice N	Exercice N-1
FONDS PROPRES		0,00	0,00
APPORTS NON RATTACHÉS A UN ACTIF DÉTERMINÉ		0,00	0,00
Dotations		0,00	0,00
Fonds globalisés		0,00	0,00
SUBVENTIONS D'INVESTISSEMENT		0,00	0,00
Rattachées à un actif amortissable		0,00	0,00
Rattachées à un actif non amortissable		0,00	0,00
NEUTRALISATIONS ET RÉGULARISATIONS		0,00	0,00
RÉSERVES		0,00	0,00
REPORT A NOUVEAU		0,00	0,00
RÉSULTAT DE L'EXERCICE		2 390 510,32	0,00
DROITS DU CONCÉDANT ET DE L'AFFERMANT		0,00	0,00
DROITS DE L'AFFECTANT ET DU REMETTANT		0,00	0,00
TOTAL FONDS PROPRES (I)		2 390 510,32	0,00
PASSIF		0,00	0,00
PROVISIONS POUR RISQUES ET CHARGES		0,00	0,00
PROVISIONS POUR RISQUES		0,00	0,00
PROVISIONS POUR CHARGES		0,00	0,00
TOTAL PROVISIONS POUR RISQUES ET CHARGES (1)		0,00	0,00
DETTES FINANCIÈRES		0,00	0,00
EMPRUNTS OBLIGATAIRES		0,00	0,00
EMPRUNTS SOUSCRITS AUPRÈS DES ÉTABLISSEMENTS DE CRÉDIT		0,00	0,00
DETTES FINANCIÈRES ET AUTRES EMPRUNTS		0,00	0,00
TOTAL DETTES FINANCIÈRES (2)		0,00	0,00
DETTES NON FINANCIÈRES		0,00	0,00
Dettes fournisseurs et comptes rattachés		104 535,13	179 397,64
Dettes fiscales et sociales		588 085,15	0,00
Avances et acomptes reçus		0,00	0,00
Dettes correspondant à des opérations pour compte de tiers		0,00	0,00

III – ÉTATS FINANCIERS	III
Bilan (en euros)	A

FONDS PROPRES ET PASSIF	Note	Exercice N	Exercice N-1
Fonds gérés par la collectivité		0,00	0,00
Dettes sur budgets annexes		0,00	2 109 196,97
Autres dettes non financières		0,00	0,00
PRODUITS CONSTATÉS D'AVANCE		0,00	0,00
TOTAL DETTES NON FINANCIÈRES (3)		692 620,28	2 288 594,61
TRÉSORERIE		0,00	0,00
AUTRES ÉLÉMENTS DE TRÉSORERIE PASSIVE		0,00	0,00
TOTAL TRÉSORERIE (4)		0,00	0,00
TOTAL PASSIF (II) = (1+2+3+4)		692 620,28	2 288 594,61
COMPTES DE RÉGULARISATION (III)		1,99	1,06
ÉCARTS DE CONVERSION PASSIF (IV)		0,00	0,00
TOTAL GÉNÉRAL (I+II+III+IV)		3 083 132,59	2 288 595,67

III – ÉTATS FINANCIERS	III
Compte de résultat (en euros)	B

	Note	Exercice N	Exercice N-1	Variation
PRODUITS DE FONCTIONNEMENT		0,00	0,00	0,00
PRODUITS SANS CONTREPARTIE DIRECTE (ou subventions et produits assimilés)		0,00	0,00	0,00
Dotations de l'état		0,00	0,00	0,00
Participations		0,00	0,00	0,00
Compensations, autres attributions et autres participations		0,00	0,00	0,00
Dons et legs		0,00	0,00	0,00
Impôts et taxes		0,00	0,00	0,00
PRODUITS AVEC CONTREPARTIE DIRECTE		0,00	0,00	0,00
Ventes de biens ou prestations de services		3 021 191,67	0,00	3 021 191,67
Produits des cessions d'actifs		0,00	0,00	0,00
Autres produits de gestion		29 290,75	0,00	29 290,75
Production stockée et immobilisée		260 869,05	1 101 667,44	-840 798,39
AUTRES PRODUITS		0,00	0,00	0,00
Reprises sur amortissement, dépréciations, provisions et transferts de charges		0,00	0,00	0,00
Reprises du financement rattaché à un actif		0,00	0,00	0,00
Neutralisation des amortissements, dépréciations et provisions		0,00	0,00	0,00
Neutralisation des moins-values de cession		0,00	0,00	0,00
TOTAL PRODUITS DE FONCTIONNEMENT (I)		3 311 351,47	1 101 667,44	2 209 684,03
CHARGES DE FONCTIONNEMENT		0,00	0,00	0,00
Achats et charges externes		920 841,15	1 101 667,44	-180 826,29
Charges de personnel		0,00	0,00	0,00
<i>Dont salaires, traitements et rémunérations diverses</i>		<i>0,00</i>	<i>0,00</i>	<i>0,00</i>
<i>Dont charges sociales</i>		<i>0,00</i>	<i>0,00</i>	<i>0,00</i>
Indemnités des élus (et membres du CESR)		0,00	0,00	0,00
Autres charges de fonctionnement (dont pertes sur créances irrécouvrables)		0,00	0,00	0,00
Impôts et taxes		0,00	0,00	0,00
Dotations aux amortissements, dépréciations, provisions		0,00	0,00	0,00
Valeurs nettes comptables des éléments d'actifs cédés		0,00	0,00	0,00
Neutralisation des dépréciations et provisions		0,00	0,00	0,00

III – ÉTATS FINANCIERS	III
Compte de résultat (en euros)	B

	Note	Exercice N	Exercice N-1	Variation
Neutralisation des plus-values de cession		0,00	0,00	0,00
TOTAL CHARGES DE FONCTIONNEMENT (II)		920 841,15	1 101 667,44	-180 826,29
CHARGES D'INTERVENTION		0,00	0,00	0,00
Dispositifs d'intervention pour compte propre		0,00	0,00	0,00
<i>Dont ménages</i>		<i>0,00</i>	<i>0,00</i>	<i>0,00</i>
<i>Dont personnes morales de droit privé</i>		<i>0,00</i>	<i>0,00</i>	<i>0,00</i>
<i>Dont collectivités territoriales</i>		<i>0,00</i>	<i>0,00</i>	<i>0,00</i>
<i>Dont autres organismes publics</i>		<i>0,00</i>	<i>0,00</i>	<i>0,00</i>
<i>Dont établissements d'enseignement</i>		<i>0,00</i>	<i>0,00</i>	<i>0,00</i>
Charges résultant de la mise en jeu de la garantie de la collectivité		0,00	0,00	0,00
Autres charges		0,00	0,00	0,00
TOTAL CHARGES D'INTERVENTION (III)		0,00	0,00	0,00
PRODUITS (ou CHARGES) NETS DE L'ACTIVITE (IV = I - II - III)		2 390 510,32	0,00	2 390 510,32
PRODUITS FINANCIERS		0,00	0,00	0,00
Produits des participations et des prêts		0,00	0,00	0,00
Produits des valeurs mobilières de placement		0,00	0,00	0,00
Produits nets sur cessions de valeurs mobilières de placement		0,00	0,00	0,00
Autres produits financiers		0,00	0,00	0,00
Reprises sur amortissements, dépréciations, provisions financières et transferts de charges		0,00	0,00	0,00
TOTAL PRODUITS FINANCIERS (V)		0,00	0,00	0,00
CHARGES FINANCIERES		0,00	0,00	0,00
Charges d'intérêts		0,00	0,00	0,00
Charges nettes sur cessions de valeurs mobilières de placement		0,00	0,00	0,00
Autres charges financières		0,00	0,00	0,00
Dotations aux amortissements, aux dépréciations et aux provisions financières		0,00	0,00	0,00
TOTAL CHARGES FINANCIERES (VI)		0,00	0,00	0,00
PRODUITS (ou CHARGES) FINANCIERS NETS (VII = V - VI)		0,00	0,00	0,00
RESULTAT DE L'EXERCICE (VIII = IV + VII)		2 390 510,32	0,00	2 390 510,32

III – ÉTATS FINANCIERS	III
Compte de résultat (en euros)	B

III – ÉTATS FINANCIERS	III
Annexe	C

L'annexe est une pièce jointe au compte financier unique pour les collectivités ayant recours à la certification des comptes.

Pour les autres collectivités, cet état est SANS OBJET.

III – ÉTATS FINANCIERS										III	
Balance des comptes										D	

Numéro de compte	Libellé du compte	Balance d'entrée		Opérations non budgétaires		Opérations budgétaires		Total		Soldes	
		Débit	Crédit	Débit	Crédit	Débit	Crédit	Débit	Crédit	Débit	Crédit
3555	Terrains aménagés	2 222 741,62	0,00	0,00	0,00	2 483 610,67	2 222 741,62	4 706 352,29	2 222 741,62	2 483 610,67	0,00
	Sous Total compte 355	2 222 741,62	0,00	0,00	0,00	2 483 610,67	2 222 741,62	4 706 352,29	2 222 741,62	2 483 610,67	0,00
	Sous Total compte 35	2 222 741,62	0,00	0,00	0,00	2 483 610,67	2 222 741,62	4 706 352,29	2 222 741,62	2 483 610,67	0,00
	Total classe 3	2 222 741,62	0,00	0,00	0,00	2 483 610,67	2 222 741,62	4 706 352,29	2 222 741,62	2 483 610,67	0,00
4011	Fournisseurs	0,00	0,00	1 195 456,02	1 195 456,02	0,00	0,00	1 195 456,02	1 195 456,02	0,00	0,00
40171	Fournisseurs - Retenues de garantie	0,00	3 984,30	0,00	641,70	0,00	0,00	0,00	4 626,00	0,00	4 626,00
	Sous Total compte 4017	0,00	3 984,30	0,00	641,70	0,00	0,00	0,00	4 626,00	0,00	4 626,00
	Sous Total compte 401	0,00	3 984,30	1 195 456,02	1 196 097,72	0,00	0,00	1 195 456,02	1 200 082,02	0,00	4 626,00
408	Fournisseurs - Factures non parvenues	0,00	175 413,34	175 413,34	99 909,13	0,00	0,00	175 413,34	275 322,47	0,00	99 909,13
	Sous Total compte 40	0,00	179 397,64	1 370 869,36	1 296 006,85	0,00	0,00	1 370 869,36	1 475 404,49	0,00	104 535,13
411	Redevables	0,00	0,00	5 832,90	5 832,90	0,00	0,00	5 832,90	5 832,90	0,00	0,00
412	Acquéreurs de terrains aménagés stockés	0,00	0,00	3 609 560,16	3 609 560,16	0,00	0,00	3 609 560,16	3 609 560,16	0,00	0,00
	Sous Total compte 41	0,00	0,00	3 615 393,06	3 615 393,06	0,00	0,00	3 615 393,06	3 615 393,06	0,00	0,00
44551	T.V.A. à décaisser	0,00	0,00	0,00	587 113,00	0,00	0,00	0,00	587 113,00	0,00	587 113,00
	Sous Total compte 4455	0,00	0,00	0,00	587 113,00	0,00	0,00	0,00	587 113,00	0,00	587 113,00
44566	T.V.A. sur autres biens et services	0,00	0,00	199 112,04	198 139,89	0,00	0,00	199 112,04	198 139,89	972,15	0,00
44567	Crédit de T.V.A. à reporter	27 619,00	0,00	192 834,00	220 453,00	0,00	0,00	220 453,00	220 453,00	0,00	0,00
	Sous Total compte 4456	27 619,00	0,00	391 946,04	418 592,89	0,00	0,00	419 565,04	418 592,89	972,15	0,00
44571	T.V.A. collectée	0,00	0,00	593 254,49	594 226,64	0,00	0,00	593 254,49	594 226,64	0,00	972,15
	Sous Total compte 4457	0,00	0,00	593 254,49	594 226,64	0,00	0,00	593 254,49	594 226,64	0,00	972,15
44583	Remboursement de taxes sur le chiffre d'	37 571,00	0,00	219 510,00	257 081,00	0,00	0,00	257 081,00	257 081,00	0,00	0,00

III – ÉTATS FINANCIERS										III	
Balance des comptes										D	

Numéro de compte	Libellé du compte	Balance d'entrée		Opérations non budgétaires		Opérations budgétaires		Total		Soldes	
		Débit	Crédit	Débit	Crédit	Débit	Crédit	Débit	Crédit	Débit	Crédit
44585	TVA à régulariser - Retenue de garantie	664,05	0,00	106,95	0,00	0,00	0,00	771,00	0,00	771,00	0,00
	Sous Total compte 4458	38 235,05	0,00	219 616,95	257 081,00	0,00	0,00	257 852,00	257 081,00	771,00	0,00
	Sous Total compte 445	65 854,05	0,00	1 204 817,48	1 857 013,53	0,00	0,00	1 270 671,53	1 857 013,53	0,00	586 342,00
	Sous Total compte 44	65 854,05	0,00	1 204 817,48	1 857 013,53	0,00	0,00	1 270 671,53	1 857 013,53	0,00	586 342,00
451006	Compte de rattachement avec... (à subdiv)	0,00	2 109 196,97	3 866 641,16	1 159 665,42	0,00	0,00	3 866 641,16	3 268 862,39	597 778,77	0,00
	Sous Total compte 451	0,00	2 109 196,97	3 866 641,16	1 159 665,42	0,00	0,00	3 866 641,16	3 268 862,39	597 778,77	0,00
	Sous Total compte 45	0,00	2 109 196,97	3 866 641,16	1 159 665,42	0,00	0,00	3 866 641,16	3 268 862,39	597 778,77	0,00
46721	Débiteurs divers - Amiable	0,00	0,00	29 316,00	29 316,00	0,00	0,00	29 316,00	29 316,00	0,00	0,00
	Sous Total compte 4672	0,00	0,00	29 316,00	29 316,00	0,00	0,00	29 316,00	29 316,00	0,00	0,00
	Sous Total compte 467	0,00	0,00	29 316,00	29 316,00	0,00	0,00	29 316,00	29 316,00	0,00	0,00
	Sous Total compte 46	0,00	0,00	29 316,00	29 316,00	0,00	0,00	29 316,00	29 316,00	0,00	0,00
47138	Autres	0,00	0,00	3 609 560,16	3 609 560,16	0,00	0,00	3 609 560,16	3 609 560,16	0,00	0,00
	Sous Total compte 4713	0,00	0,00	3 609 560,16	3 609 560,16	0,00	0,00	3 609 560,16	3 609 560,16	0,00	0,00
	Sous Total compte 471	0,00	0,00	3 609 560,16	3 609 560,16	0,00	0,00	3 609 560,16	3 609 560,16	0,00	0,00
4784	Arrondis sur déclaration de TVA	0,00	1,06	0,94	1,87	0,00	0,00	0,94	2,93	0,00	1,99
	Sous Total compte 478	0,00	1,06	0,94	1,87	0,00	0,00	0,94	2,93	0,00	1,99
	Sous Total compte 47	0,00	1,06	3 609 561,10	3 609 562,03	0,00	0,00	3 609 561,10	3 609 563,09	0,00	1,99
	Total classe 4	65 854,05	2 288 595,67	13 696 598,16	11 566 956,89	0,00	0,00	13 762 452,21	13 855 552,56	599 521,92	692 622,27
580	Opérations d'ordre budgétaires	0,00	0,00	4 706 352,29	4 706 352,29	0,00	0,00	4 706 352,29	4 706 352,29	0,00	0,00
	Sous Total compte 58	0,00	0,00	4 706 352,29	4 706 352,29	0,00	0,00	4 706 352,29	4 706 352,29	0,00	0,00
	Total classe 5	0,00	0,00	4 706 352,29	4 706 352,29	0,00	0,00	4 706 352,29	4 706 352,29	0,00	0,00
6045	Achats d'études et de prestations de ser	0,00	0,00	0,00	0,00	48 608,06	32 972,60	48 608,06	32 972,60	15 635,46	0,00

III – ÉTATS FINANCIERS	III
Balance des comptes	D

Numéro de compte	Libellé du compte	Balance d'entrée		Opérations non budgétaires		Opérations budgétaires		Total		Soldes	
		Débit	Crédit	Débit	Crédit	Débit	Crédit	Débit	Crédit	Débit	Crédit
605	Sous Total compte 604	0,00	0,00	0,00	0,00	48 608,06	32 972,60	48 608,06	32 972,60	15 635,46	0,00
	Achats de matériel, équipements et trava	0,00	0,00	0,00	0,00	1 047 646,43	142 440,74	1 047 646,43	142 440,74	905 205,69	0,00
	Sous Total compte 60	0,00	0,00	0,00	0,00	1 096 254,49	175 413,34	1 096 254,49	175 413,34	920 841,15	0,00
	Total classe 6	0,00	0,00	0,00	0,00	1 096 254,49	175 413,34	1 096 254,49	175 413,34	920 841,15	0,00
7015	Ventes de terrains aménagés	0,00	0,00	0,00	0,00	0,00	3 021 191,67	0,00	3 021 191,67	0,00	3 021 191,67
	Sous Total compte 701	0,00	0,00	0,00	0,00	0,00	3 021 191,67	0,00	3 021 191,67	0,00	3 021 191,67
	Sous Total compte 70	0,00	0,00	0,00	0,00	0,00	3 021 191,67	0,00	3 021 191,67	0,00	3 021 191,67
71355	Variation des stocks de terrains aménagé	0,00	0,00	0,00	0,00	2 222 741,62	2 483 610,67	2 222 741,62	2 483 610,67	0,00	260 869,05
	Sous Total compte 7135	0,00	0,00	0,00	0,00	2 222 741,62	2 483 610,67	2 222 741,62	2 483 610,67	0,00	260 869,05
	Sous Total compte 713	0,00	0,00	0,00	0,00	2 222 741,62	2 483 610,67	2 222 741,62	2 483 610,67	0,00	260 869,05
	Sous Total compte 71	0,00	0,00	0,00	0,00	2 222 741,62	2 483 610,67	2 222 741,62	2 483 610,67	0,00	260 869,05
75888	Autres	0,00	0,00	0,00	0,00	0,00	29 290,75	0,00	29 290,75	0,00	29 290,75
	Sous Total compte 7588	0,00	0,00	0,00	0,00	0,00	29 290,75	0,00	29 290,75	0,00	29 290,75
	Sous Total compte 758	0,00	0,00	0,00	0,00	0,00	29 290,75	0,00	29 290,75	0,00	29 290,75
	Sous Total compte 75	0,00	0,00	0,00	0,00	0,00	29 290,75	0,00	29 290,75	0,00	29 290,75
	Total classe 7	0,00	0,00	0,00	0,00	2 222 741,62	5 534 093,09	2 222 741,62	5 534 093,09	0,00	3 311 351,47
	Total général	2 288 595,67	2 288 595,67	18 402 950,45	16 273 309,18	5 802 606,78	7 932 248,05	26 494 152,90	26 494 152,90	4 003 973,74	4 003 973,74

IV – ÉTATS ANNEXÉS	IV
PRESENTATION CROISEE, SECTION D'INVESTISSEMENT – VUE D'ENSEMBLE	A1

Chapitre nature	Libellé	01 Opérations non ventilables	0 Services généraux (hors 01 et Gestion des fonds européens)	0-5 Gestion des fonds européens	1 Sécurité	2 Enseign., formation prof., apprentissage	3 Cult., vie soc., jeun., sports, loisirs	4 Santé et action sociale (hors RSA)	4-4 RSA
DEPENSES		0,00	0,00	0,00	0,00	0,00	0,00	0,00	0,00
10	Dotations, fonds divers et réserves	0,00	0,00	0,00	0,00	0,00	0,00	0,00	0,00
13	Subventions d'investissement	0,00	0,00	0,00	0,00	0,00	0,00	0,00	0,00
16	Emprunts et dettes assimilées	0,00	0,00	0,00	0,00	0,00	0,00	0,00	0,00
18	Cpte de liaison : affectation (BA,régie)	0,00	0,00	0,00	0,00	0,00	0,00	0,00	0,00
20	Immobilisations incorporelles (sauf 204)	0,00	0,00	0,00	0,00	0,00	0,00	0,00	0,00
204	Subventions d'équipement versées	0,00	0,00	0,00	0,00	0,00	0,00	0,00	0,00
21	Immobilisations corporelles	0,00	0,00	0,00	0,00	0,00	0,00	0,00	0,00
22	Immobilisations reçues en affectation	0,00	0,00	0,00	0,00	0,00	0,00	0,00	0,00
23	Immobilisations en cours (sauf 2324)	0,00	0,00	0,00	0,00	0,00	0,00	0,00	0,00
26	Participations et créances rattachées	0,00	0,00	0,00	0,00	0,00	0,00	0,00	0,00
27	Autres immobilisations financières	0,00	0,00	0,00	0,00	0,00	0,00	0,00	0,00
45	Opérations pour compte de tiers	0,00	0,00	0,00	0,00	0,00	0,00	0,00	0,00
RECETTES		0,00	0,00	0,00	0,00	0,00	0,00	0,00	0,00
10	Dotations, fonds divers et réserves	0,00	0,00	0,00	0,00	0,00	0,00	0,00	0,00
13	Subventions d'investissement	0,00	0,00	0,00	0,00	0,00	0,00	0,00	0,00
16	Emprunts et dettes assimilées	0,00	0,00	0,00	0,00	0,00	0,00	0,00	0,00
18	Cpte de liaison : affectation (BA,régie)	0,00	0,00	0,00	0,00	0,00	0,00	0,00	0,00
20	Immobilisations incorporelles (sauf 204)	0,00	0,00	0,00	0,00	0,00	0,00	0,00	0,00
204	Subventions d'équipement versées	0,00	0,00	0,00	0,00	0,00	0,00	0,00	0,00
21	Immobilisations corporelles	0,00	0,00	0,00	0,00	0,00	0,00	0,00	0,00
22	Immobilisations reçues en affectation	0,00	0,00	0,00	0,00	0,00	0,00	0,00	0,00
23	Immobilisations en cours (sauf 2324)	0,00	0,00	0,00	0,00	0,00	0,00	0,00	0,00
26	Participations et créances rattachées	0,00	0,00	0,00	0,00	0,00	0,00	0,00	0,00
27	Autres immobilisations financières	0,00	0,00	0,00	0,00	0,00	0,00	0,00	0,00
45	Opérations pour compte de tiers	0,00	0,00	0,00	0,00	0,00	0,00	0,00	0,00

IV – ÉTATS ANNEXÉS	IV
PRESENTATION CROISEE , SECTION D'INVESTISSEMENT – VUE D'ENSEMBLE (suite)	A1

Chapitre nature	Libellé	5 Aménagement des territoires et habitat	6 Action économique	7 Environnement	8 Transports	9 Fonction en réserve	TOTAL
DEPENSES		0,00	0,00	0,00	0,00		0,00
10	Dotations, fonds divers et réserves	0,00	0,00	0,00	0,00		0,00
13	Subventions d'investissement	0,00	0,00	0,00	0,00		0,00
16	Emprunts et dettes assimilées	0,00	0,00	0,00	0,00		0,00
18	Cpte de liaison : affectation (BA,régie)	0,00	0,00	0,00	0,00		0,00
20	Immobilisations incorporelles (sauf 204)	0,00	0,00	0,00	0,00		0,00
204	Subventions d'équipement versées	0,00	0,00	0,00	0,00		0,00
21	Immobilisations corporelles	0,00	0,00	0,00	0,00		0,00
22	Immobilisations reçues en affectation	0,00	0,00	0,00	0,00		0,00
23	Immobilisations en cours (sauf 2324)	0,00	0,00	0,00	0,00		0,00
26	Participations et créances rattachées	0,00	0,00	0,00	0,00		0,00
27	Autres immobilisations financières	0,00	0,00	0,00	0,00		0,00
45	Opérations pour compte de tiers	0,00	0,00	0,00	0,00		0,00
RECETTES		0,00	0,00	0,00	0,00		0,00
10	Dotations, fonds divers et réserves	0,00	0,00	0,00	0,00		0,00
13	Subventions d'investissement	0,00	0,00	0,00	0,00		0,00
16	Emprunts et dettes assimilées	0,00	0,00	0,00	0,00		0,00
18	Cpte de liaison : affectation (BA,régie)	0,00	0,00	0,00	0,00		0,00
20	Immobilisations incorporelles (sauf 204)	0,00	0,00	0,00	0,00		0,00
204	Subventions d'équipement versées	0,00	0,00	0,00	0,00		0,00
21	Immobilisations corporelles	0,00	0,00	0,00	0,00		0,00
22	Immobilisations reçues en affectation	0,00	0,00	0,00	0,00		0,00
23	Immobilisations en cours (sauf 2324)	0,00	0,00	0,00	0,00		0,00
26	Participations et créances rattachées	0,00	0,00	0,00	0,00		0,00
27	Autres immobilisations financières	0,00	0,00	0,00	0,00		0,00
45	Opérations pour compte de tiers	0,00	0,00	0,00	0,00		0,00

IV – ÉTATS ANNEXÉS	IV
PRESENTATION CROISEE, SECTION DE FONCTIONNEMENT – VUE D'ENSEMBLE	A2

Chapitre nature	Libellé	01 Opérations non ventilables	0 Services généraux (hors 01 et Gestion des fonds européens)	0-5 Gestion des fonds européens	1 Sécurité	2 Enseign., formation prof., apprentissage	3 Cult., vie soc., jeun., sports, loisirs	4 Santé et action sociale (hors APA et RSA / Régularisation de RMI)	4-3 APA
DEPENSES		0,00	0,00	0,00	0,00	0,00	0,00	0,00	0,00
011	Charges à caractère général	0,00	0,00	0,00	0,00	0,00	0,00	0,00	0,00
012	Charges de personnel et frais assimilés	0,00	0,00	0,00	0,00	0,00	0,00	0,00	0,00
014	Atténuations de produits	0,00	0,00	0,00	0,00	0,00	0,00	0,00	0,00
65	Autres charges de gestion courante	0,00	0,00	0,00	0,00	0,00	0,00	0,00	0,00
6586	Frais fonctionnement des groupes d'élus	0,00	0,00	0,00	0,00	0,00	0,00	0,00	0,00
66	Charges financières	0,00	0,00	0,00	0,00	0,00	0,00	0,00	0,00
67	Charges spécifiques	0,00	0,00	0,00	0,00	0,00	0,00	0,00	0,00
68	Dotations aux provisions, dépréciations	0,00	0,00	0,00	0,00	0,00	0,00	0,00	0,00
RECETTES		0,00	29 290,75	0,00	0,00	0,00	0,00	0,00	0,00
013	Atténuations de charges	0,00	0,00	0,00	0,00	0,00	0,00	0,00	0,00
70	Prod. services, domaine, ventes diverses	0,00	0,00	0,00	0,00	0,00	0,00	0,00	0,00
73	Impôts et taxes	0,00	0,00	0,00	0,00	0,00	0,00	0,00	0,00
731	Fiscalité locale	0,00	0,00	0,00	0,00	0,00	0,00	0,00	0,00
74	Dotations et participations	0,00	0,00	0,00	0,00	0,00	0,00	0,00	0,00
75	Autres produits de gestion courante	0,00	29 290,75	0,00	0,00	0,00	0,00	0,00	0,00
76	Produits financiers	0,00	0,00	0,00	0,00	0,00	0,00	0,00	0,00
77	Produits spécifiques	0,00	0,00	0,00	0,00	0,00	0,00	0,00	0,00
78	Reprises amort., dépréciations, prov.	0,00	0,00	0,00	0,00	0,00	0,00	0,00	0,00

IV – ÉTATS ANNEXÉS	IV
PRESENTATION CROISEE, SECTION DE FONCTIONNEMENT – VUE D'ENSEMBLE (suite)	A2

Chapitre nature	Libellé	4-4 RSA / Régularisation de RMI	5 Aménagement des territoires et habitat	6 Action économique	7 Environnement	8 Transports	9 Fonction en réserve	TOTAL
DEPENSES		0,00	0,00	920 841,15	0,00	0,00		920 841,15
011	Charges à caractère général	0,00	0,00	920 841,15	0,00	0,00		920 841,15
012	Charges de personnel et frais assimilés	0,00	0,00	0,00	0,00	0,00		0,00
014	Atténuations de produits	0,00	0,00	0,00	0,00	0,00		0,00
65	Autres charges de gestion courante	0,00	0,00	0,00	0,00	0,00		0,00
6586	Frais fonctionnement des groupes d'élus	0,00	0,00	0,00	0,00	0,00		0,00
66	Charges financières	0,00	0,00	0,00	0,00	0,00		0,00
67	Charges spécifiques	0,00	0,00	0,00	0,00	0,00		0,00
68	Dotations aux provisions, dépréciations	0,00	0,00	0,00	0,00	0,00		0,00
RECETTES		0,00	0,00	3 021 191,67	0,00	0,00		3 050 482,42
013	Atténuations de charges	0,00	0,00	0,00	0,00	0,00		0,00
70	Prod. services, domaine, ventes diverses	0,00	0,00	3 021 191,67	0,00	0,00		3 021 191,67
73	Impôts et taxes	0,00	0,00	0,00	0,00	0,00		0,00
731	Fiscalité locale	0,00	0,00	0,00	0,00	0,00		0,00
74	Dotations et participations	0,00	0,00	0,00	0,00	0,00		0,00
75	Autres produits de gestion courante	0,00	0,00	0,00	0,00	0,00		29 290,75
76	Produits financiers	0,00	0,00	0,00	0,00	0,00		0,00
77	Produits spécifiques	0,00	0,00	0,00	0,00	0,00		0,00
78	Reprises amort., dépréciations, prov.	0,00	0,00	0,00	0,00	0,00		0,00

IV – ÉTATS ANNEXÉS	IV
PRÉSENTATION AGRÉGÉE DU BUDGET PRINCIPAL ET DES BUDGETS ANNEXES	A3

1 – BUDGET PRINCIPAL

SECTION	Prévisions	Réalisations – mandats ou titres (1)	Restes à réaliser au 31/12	Crédits sans emploi
INVESTISSEMENT				
DEPENSES	55 045 995,81	33 823 632,03	3 341 404,02	17 880 959,76
RECETTES	55 045 995,81	28 416 671,72	3 607 791,00	23 021 533,09
FONCTIONNEMENT				
DEPENSES	91 294 281,18	72 273 694,64	0,00	19 020 586,54
RECETTES	91 294 281,18	82 230 965,94	0,00	9 063 315,24

(1) Y compris les rattachements.

2 – BUDGETS ANNEXES (autant de tableaux que de budget)

BUDGET BUDGET ASSAINISSEMENT/ N°SIRET : 24710029000193				
SECTION	Prévisions	Réalisations – mandats ou titres (1)	Restes à réaliser au 31/12	Crédits sans emploi
INVESTISSEMENT				
DEPENSES	7 523 852,00	5 336 982,33	0,00	2 186 869,67
RECETTES	7 523 852,00	4 162 507,99	0,00	3 361 344,01
FONCTIONNEMENT				
DEPENSES	11 493 591,51	9 145 314,32	0,00	2 348 277,19
RECETTES	11 493 591,51	10 191 450,47	0,00	1 302 141,04

BUDGET BUDGET EAU/ N°SIRET : 24710029000185				
SECTION	Prévisions	Réalisations – mandats ou titres (1)	Restes à réaliser au 31/12	Crédits sans emploi
INVESTISSEMENT				
DEPENSES	8 454 202,26	6 210 440,98	216 161,60	2 027 599,68
RECETTES	8 454 202,26	3 786 263,22	142 010,53	4 525 928,51
FONCTIONNEMENT				
DEPENSES	20 354 590,94	15 184 609,72	0,00	5 169 981,22
RECETTES	20 354 590,94	17 021 802,90	0,00	3 332 788,04

BUDGET BUDGET TRANSPORTS/ N°SIRET : 24710029000201				
SECTION	Prévisions	Réalisations – mandats ou titres (1)	Restes à réaliser au 31/12	Crédits sans emploi

SECTION	Previsions	(1)	Restes a realiser au 31/12	Credits sans emploi
INVESTISSEMENT				
DEPENSES	4 929 622,15	287 144,59	24 957,38	4 617 520,18
RECETTES	4 929 622,15	511 240,82	0,00	4 418 381,33
FONCTIONNEMENT				
DEPENSES	9 582 746,29	4 784 491,43	0,00	4 798 254,86
RECETTES	9 582 746,29	5 497 601,93	0,00	4 085 144,36

BUDGET Budget SPANC/ N°SIRET : 24710029000243

SECTION	Prévisions	Réalisations – mandats ou titres (1)	Restes à réaliser au 31/12	Crédits sans emploi
INVESTISSEMENT				
DEPENSES	45 137,00	24 244,03	0,00	20 892,97
RECETTES	45 137,00	0,00	0,00	45 137,00
FONCTIONNEMENT				
DEPENSES	414 619,73	182 619,32	0,00	232 000,41
RECETTES	414 619,73	136 866,35	0,00	277 753,38

BUDGET BUDGET ZA CORIOLIS/ N°SIRET : 24710029000268

SECTION	Prévisions	Réalisations – mandats ou titres (1)	Restes à réaliser au 31/12	Crédits sans emploi
INVESTISSEMENT				
DEPENSES	6 545 815,62	2 483 610,67	0,00	4 062 204,95
RECETTES	6 545 815,62	2 222 741,62	0,00	4 323 074,00
FONCTIONNEMENT				
DEPENSES	4 323 074,00	3 143 582,77	0,00	1 179 491,23
RECETTES	4 323 074,00	5 534 093,09	0,00	-1 211 019,09

BUDGET BUDGET ZA ECONOMIQUES ET COMMERCIALES/ N°SIRET : 24710029000276

SECTION	Prévisions	Réalisations – mandats ou titres (1)	Restes à réaliser au 31/12	Crédits sans emploi
INVESTISSEMENT				
DEPENSES	3 684 531,91	1 265 205,50	0,00	2 419 326,41
RECETTES	3 684 531,91	1 161 625,91	0,00	2 522 906,00
FONCTIONNEMENT				

BUDGET BUDGET ZA ECONOMIQUES ET COMMERCIALES/ N°SIRET : 24710029000276				
SECTION	Prévisions	Réalisations – mandats ou titres (1)	Restes à réaliser au 31/12	Crédits sans emploi
DEPENSES	3 150 270,89	1 487 742,61	0,00	1 662 528,28
RECETTES	3 150 270,89	1 826 967,13	0,00	1 323 303,76

BUDGET BUDGET LOTISSEMENTS/ N°SIRET : 24710029000284				
SECTION	Prévisions	Réalisations – mandats ou titres (1)	Restes à réaliser au 31/12	Crédits sans emploi
INVESTISSEMENT				
DEPENSES	952 821,29	420 919,80	0,00	531 901,49
RECETTES	952 821,29	444 770,00	0,00	508 051,29
FONCTIONNEMENT				
DEPENSES	506 770,00	444 770,00	0,00	62 000,00
RECETTES	506 770,00	446 333,35	0,00	60 436,65

(1) Y compris les rattachements.

3 – PRESENTATION AGREGEE DU BUDGET PRINCIPAL ET DES BUDGETS ANNEXES (avant la neutralisation des flux réciproques)

SECTION	Prévisions	Réalisations – mandats ou titres (1)	Restes à réaliser au 31/12	Crédits sans emploi
INVESTISSEMENT				
DEPENSES	87 181 978,04	49 852 179,93	3 582 523,00	33 747 275,11
RECETTES	87 181 978,04	40 705 821,28	3 749 801,53	42 726 355,23
FONCTIONNEMENT				
DEPENSES	141 119 944,54	106 646 824,81	0,00	34 473 119,73
RECETTES	141 119 944,54	122 886 081,16	0,00	18 233 863,38

(1) Y compris les rattachements.

IV – ÉTATS ANNEXÉS	IV
PRÉSENTATION AGRÉGÉE DU BUDGET PRINCIPAL ET DES BUDGETS ANNEXES	A3

4 – FLUX RECIPROQUES ENTRE LE BUDGET PRINCIPAL ET LES BUDGETS ANNEXES (cf. liste des principales opérations en annexe de l'instruction budgétaire et comptable) (1)

SECTION	Prévisions	Réalisations – mandats ou titres (2)	Restes à réaliser au 31/12	Crédits sans emploi
INVESTISSEMENT				
DEPENSES	0,00	0,00	0,00	0,00
RECETTES	0,00	0,00	0,00	0,00
FONCTIONNEMENT				
DEPENSES	0,00	0,00	0,00	0,00
RECETTES	0,00	0,00	0,00	0,00

(1) La présentation de ce tableau des flux réciproques est facultative.

(2) Y compris les rattachements.

5 – PRESENTATION CONSOLIDEE DU BUDGET PRINCIPAL ET DES BUDGETS ANNEXES (après la neutralisation des flux réciproques) (1)

SECTION	Prévisions	Réalisations – mandats ou titres (2)	Restes à réaliser au 31/12	Crédits sans emploi
INVESTISSEMENT				
DEPENSES	87 181 978,04	49 852 179,93	3 582 523,00	33 747 275,11
RECETTES	87 181 978,04	40 705 821,28	3 749 801,53	42 726 355,23
FONCTIONNEMENT				
DEPENSES	141 119 944,54	106 646 824,81	0,00	34 473 119,73
RECETTES	141 119 944,54	122 886 081,16	0,00	18 233 863,38
TOTAL GENERAL DES DEPENSES	228 301 922,58	156 499 004,74	3 582 523,00	68 220 394,84
TOTAL GENERAL DES RECETTES	228 301 922,58	163 591 902,44	3 749 801,53	60 960 218,61

(1) La présentation de ce tableau est obligatoire si celui des flux réciproques est produit.

(2) Y compris les rattachements.

IV – ANNEXES	IV
ANNEXES BUDGETAIRES EQUILIBRE BUDGETAIRE	C1.1

DISPONIBILITE DE RESSOURCES PROPRES PROVENANT DES EXERCICES ANTERIEURS**Solde de la section d'investissement de l'exercice N-1**

	Ressources propres issues de l'exercice N-1
Solde d'exécution 001 (A) montant négatif si déficit (D001) montant positif si excédent (R001)	-2 222 741,62
Solde des RAR (B) montant négatif si déficit montant positif si excédent	0,00
Solde de la section investissement de l'exercice N-1 (Solde I = A + B) Solde positif : excédent de financement Solde négatif : besoin de financement	-2 222 741,62

Disponibilité des ressources propres provenant des exercices antérieurs après financement de la section investissement de l'exercice N-1

	Ressources propres issues de l'exercice N-1
Affectation au 1068 suite au CA de l'exercice N-1 (C)	0,00
Solde de la section investissement de l'exercice N-1 (Solde I) Solde positif : excédent de financement Solde négatif : besoin de financement	-2 222 741,62
Disponibilité de ressources propres des exercices antérieurs (Solde II = C + Solde I) Solde positif : ressources disponibles pour la couverture de l'annuité Solde négatif : absence de ressources propres provenant des exercices antérieurs pour la couverture de l'annuité	-2 222 741,62

COUVERTURE DE L'ANNUITE DE LA DETTE PAR LES RESSOURCES PROPRES - PETIT EQUILIBRE

	Crédits ouverts/reportés (2)	Réalizations (3)	Restes à réaliser au 31/12/N (4)	Total
		(a)	(b)	(c = a + b)
Dépenses de l'exercice à couvrir par des ressources propres (D)(1)	0,00	0,00	0,00	0,00
Ressources propres externes et internes de l'exercice (E)(1)	2 421 074,00	2 222 741,62	0,00	2 222 741,62
Solde des opérations de l'exercice (Solde III = E - D)	2 421 074,00	2 222 741,62	0,00	2 222 741,62
Solde d'exécution 001 (A) montant négatif si déficit (D001) montant positif si excédent (R001)	-2 222 741,62			-2 222 741,62
Affectation au 1068 suite au CA de l'exercice N-1 (C)	0,00	0,00		0,00
Solde des opérations liées à l'exercice N-1 (Solde IV = A + C)	-2 222 741,62			-2 222 741,62
Couverture de l'annuité de la dette (Solde V = Solde III + Solde IV) Solde positif : annuité de la dette couverte Solde négatif : annuité de la dette non couverte				0,00

(1) BP+BS+DM + RAR N-1. Le détail est présenté aux états suivants : "Equilibre budgétaire - Dépenses" et "Equilibre budgétaire - Recette"

(2) Cumul des crédits de l'exercice votés ou reportés

(3) Mandats et titres émis

(4) Il s'agit des restes à réaliser établis conformément à la comptabilité d'engagement annuelle

IV – ÉTATS ANNEXÉS	IV
C – ÉTATS ANNEXÉS BUDGÉTAIRES – EQUILIBRE BUDGETAIRE – DEPENSES	C1.2

DEPENSES A COUVRIR PAR DES RESSOURCES PROPRES

Art. (1)	Libellé (1)	Crédits de l'exercice (BP + BS + DM + RAR N-1)	Réalizations
DEPENSES TOTALES A COUVRIR PAR DES RESSOURCES PROPRES = A + B		0,00	0,00
16 Emprunts et dettes assimilées (A)		0,00	0,00
1631	Emprunts obligataires	0,00	0,00
1641	Emprunts en euros	0,00	0,00
1643	Emprunts en devises	0,00	0,00
16441	Opérations afférentes à l'emprunt	0,00	0,00
1671	Avances consolidées du Trésor	0,00	0,00
1672	Emprunts sur comptes spéciaux du Trésor	0,00	0,00
1678	Autres emprunts et dettes	0,00	0,00
1681	Autres emprunts	0,00	0,00
1682	Bons à moyen terme négociables	0,00	0,00
1687	Autres dettes	0,00	0,00
Dépenses et transferts à déduire des ressources propres (B)		0,00	0,00
10...	<i>Reprise de dotations, fonds divers et réserves</i>		
10...	Reversement de dotations, fonds divers et réserves		
139	<i>Subv. invest. transférées cpte résultat</i>	0,00	0,00

(1) Détailler les chapitres budgétaires par article conformément au plan de comptes.

IV – ÉTATS ANNEXÉS	IV
C – ÉTATS ANNEXÉS BUDGÉTAIRES – EQUILIBRE BUDGETAIRE – RECETTES	C1.3

RESSOURCES PROPRES

Art. (1)	Libellé (1)	Crédits de l'exercice (BP + BS + DM + RAR N-1)	Réalizations
RECETTES (RESSOURCES PROPRES) = a + b		2 421 074,00	III 2 222 741,62
Ressources propres externes de l'année (a)		0,00	0,00
10222	FCTVA	0,00	0,00
10226	Taxe d'aménagement (2)	0,00	0,00
10227	Versement pour sous densité	0,00	0,00
10228	Autres fonds d'investissement	0,00	0,00
13146	Attributions compensation investissement	0,00	0,00
13156	Attributions compensation investissement	0,00	0,00
13246	Attributions compensation investissement	0,00	0,00
13256	Attributions compensation investissement	0,00	0,00
138	Autres subventions invest. non transf.	0,00	0,00
26...	Participations et créances rattachées		
27...	Autres immobilisations financières		
Ressources propres internes de l'année (b) (3)		2 421 074,00	2 222 741,62
15...	<i>Provisions pour risques et charges</i>		
169	<i>Primes de remboursement des obligations</i>	0,00	0,00
26...	<i>Participations et créances rattachées</i>		
27...	<i>Autres immobilisations financières</i>		
28...	<i>Amortissement des immobilisations</i>		
29...	<i>Dépréciations des immobilisations</i>		
31...	<i>Matières premières (et fournitures) (4)</i>		
33...	<i>En-cours de production de biens (4)</i>		
35...	<i>Stocks de produits (4)</i>		
3555	Terrains aménagés	2 421 074,00	2 222 741,62
39...	<i>Dépréciation des stocks et en-cours</i>		
481...	<i>Charges à rép. sur plusieurs exercices</i>		
49...	<i>Dépréciation des comptes de tiers</i>		
59...	<i>Dépréciation des comptes financiers</i>		

Art. (1)	Libellé (1)	Crédits de l'exercice (BP + BS + DM + RAR N-1)	Réalizations
024	Produits des cessions d'immobilisations	0,00	0,00
021	<i>Virement de la section de fonctionnement</i>	0,00	0,00

(1) Les comptes 15, 169, 26, 27, 28, 29, 39, 481, 49 et 59 sont à détailler conformément au plan de comptes.

(2) Le compte 10226 peut être utilisé uniquement par les communes et les établissements publics à fiscalité propre.

(3) Les comptes 15, 29, 39, 49 et 59 sont présentés uniquement si la collectivité applique le régime des provisions budgétaires.

(4) Les comptes 31, 33 et 35 ne peuvent être utilisés que pour les budgets utilisant la comptabilité de stock. Par conséquent, seuls les budgets retraçant les dépenses et les recettes d'un lotissement ou d'une ZAC peuvent utiliser les comptes susmentionnés.

IV – ÉTATS ANNEXÉS	IV
IMPACT DU BUDGET POUR LA TRANSITION ECOLOGIQUE – REPARTITION PAR NATURE	C3.1

Présentation agrégée par nature

Type de dépense (2)		Total des dépenses (mandatées) (3)	Favorables	Mixtes	Défavorables	Neutres	Non cotées
A105	Subventions d'investissement versées	0,00	0,00	0,00	0,00	0,00	0,00
A110	Autres immobilisations incorporelles	0,00	0,00	0,00	0,00	0,00	0,00
A115	Immobilisations incorporelles en cours	0,00	0,00	0,00	0,00	0,00	0,00
A120	Terrains	0,00	0,00	0,00	0,00	0,00	0,00
A125	Constructions	0,00	0,00	0,00	0,00	0,00	0,00
A130	Réseaux et installations de voirie	0,00	0,00	0,00	0,00	0,00	0,00
A135	Réseaux divers	0,00	0,00	0,00	0,00	0,00	0,00
A140	Installations techniques, agencements et matériel	0,00	0,00	0,00	0,00	0,00	0,00
A145	Immobilisations mises en concessions ou affermées	0,00	0,00	0,00	0,00	0,00	0,00
A150	Autres immobilisations corporelles	0,00	0,00	0,00	0,00	0,00	0,00
A155	Immobilisations corporelles en cours	0,00	0,00	0,00	0,00	0,00	0,00
A165	Immobilisations financières	0,00	0,00	0,00	0,00	0,00	0,00
A225	Opérations pour le compte de tiers	0,00	0,00	0,00	0,00	0,00	0,00
TOTAL		0,00	0,00	0,00	0,00	0,00	0,00

AXE 1 : LUTTE CONTRE LE CHANGEMENT CLIMATIQUE (1)

Type de dépense (2)		Total des dépenses (mandatées) (3)	Favorables	Défavorables	Neutres	Non cotées
A105	Subventions d'investissement versées	0,00	0,00	0,00	0,00	0,00
A110	Autres immobilisations incorporelles	0,00	0,00	0,00	0,00	0,00
A115	Immobilisations incorporelles en cours	0,00	0,00	0,00	0,00	0,00
A120	Terrains	0,00	0,00	0,00	0,00	0,00
A125	Constructions	0,00	0,00	0,00	0,00	0,00
A130	Réseaux et installations de voirie	0,00	0,00	0,00	0,00	0,00
A135	Réseaux divers	0,00	0,00	0,00	0,00	0,00
A140	Installations techniques, agencements et matériel	0,00	0,00	0,00	0,00	0,00
A145	Immobilisations mises en concessions ou affermées	0,00	0,00	0,00	0,00	0,00
A150	Autres immobilisations corporelles	0,00	0,00	0,00	0,00	0,00
A155	Immobilisations corporelles en cours	0,00	0,00	0,00	0,00	0,00
A165	Immobilisations financières	0,00	0,00	0,00	0,00	0,00
A225	Opérations pour le compte de tiers	0,00	0,00	0,00	0,00	0,00
TOTAL		0,00	0,00	0,00	0,00	0,00

AXE 2 : ADAPTATION AU CHANGEMENT CLIMATIQUE ET PREVENTIUN DES RISQUES NATURELS (1)

Type de dépense (2)		Total des dépenses (mandatées) (3)	Favorables	Défavorables	Neutres	Non cotées
A105	Subventions d'investissement versées	0,00	0,00	0,00	0,00	0,00
A110	Autres immobilisations incorporelles	0,00	0,00	0,00	0,00	0,00
A115	Immobilisations incorporelles en cours	0,00	0,00	0,00	0,00	0,00
A120	Terrains	0,00	0,00	0,00	0,00	0,00
A125	Constructions	0,00	0,00	0,00	0,00	0,00
A130	Réseaux et installations de voirie	0,00	0,00	0,00	0,00	0,00
A135	Réseaux divers	0,00	0,00	0,00	0,00	0,00
A140	Installations techniques, agencements et matériel	0,00	0,00	0,00	0,00	0,00
A145	Immobilisations mises en concessions ou affermées	0,00	0,00	0,00	0,00	0,00
A150	Autres immobilisations corporelles	0,00	0,00	0,00	0,00	0,00
A155	Immobilisations corporelles en cours	0,00	0,00	0,00	0,00	0,00
A165	Immobilisations financières	0,00	0,00	0,00	0,00	0,00
A225	Opérations pour compte de tiers	0,00	0,00	0,00	0,00	0,00
TOTAL		0,00	0,00	0,00	0,00	0,00

AXE 3 : GESTION DES RESSOURCES EN EAU (1)

Type de dépense (2)		Total des dépenses (mandatées) (3)	Favorables	Défavorables	Neutres	Non cotées
A105	Subventions d'investissement versées	0,00	0,00	0,00	0,00	0,00
A110	Autres immobilisations incorporelles	0,00	0,00	0,00	0,00	0,00
A115	Immobilisations incorporelles en cours	0,00	0,00	0,00	0,00	0,00
A120	Terrains	0,00	0,00	0,00	0,00	0,00
A125	Constructions	0,00	0,00	0,00	0,00	0,00
A130	Réseaux et installations de voirie	0,00	0,00	0,00	0,00	0,00
A135	Réseaux divers	0,00	0,00	0,00	0,00	0,00
A140	Installations techniques, agencements et matériel	0,00	0,00	0,00	0,00	0,00
A145	Immobilisations mises en concessions ou affermées	0,00	0,00	0,00	0,00	0,00
A150	Autres immobilisations corporelles	0,00	0,00	0,00	0,00	0,00
A155	Immobilisations corporelles en cours	0,00	0,00	0,00	0,00	0,00
A165	Immobilisations financières	0,00	0,00	0,00	0,00	0,00
A225	Opérations pour compte de tiers	0,00	0,00	0,00	0,00	0,00
TOTAL		0,00	0,00	0,00	0,00	0,00

AXE 4 : TRANSITION VERS L'ECONOMIE CIRCULAIRE, GESTION DES DECHETS, PREVENTION DES RISQUES TECHNOLOGIQUES (1)

Type de dépense (2)		Total des dépenses (mandatées) (3)	Favorables	Défavorables	Neutres	Non cotées
A105	Subventions d'investissement versées	0,00	0,00	0,00	0,00	0,00
A110	Autres immobilisations incorporelles	0,00	0,00	0,00	0,00	0,00
A115	Immobilisations incorporelles en cours	0,00	0,00	0,00	0,00	0,00
A120	Terrains	0,00	0,00	0,00	0,00	0,00
A125	Constructions	0,00	0,00	0,00	0,00	0,00
A130	Réseaux et installations de voirie	0,00	0,00	0,00	0,00	0,00
A135	Réseaux divers	0,00	0,00	0,00	0,00	0,00
A140	Installations techniques, agencements et matériel	0,00	0,00	0,00	0,00	0,00
A145	Immobilisations mises en concessions ou affermées	0,00	0,00	0,00	0,00	0,00
A150	Autres immobilisations corporelles	0,00	0,00	0,00	0,00	0,00
A155	Immobilisations corporelles en cours	0,00	0,00	0,00	0,00	0,00
A165	Immobilisations financières	0,00	0,00	0,00	0,00	0,00
A225	Opérations pour compte de tiers	0,00	0,00	0,00	0,00	0,00
TOTAL		0,00	0,00	0,00	0,00	0,00

AXE 5 : LUTTE CONTRE LES POLLUTIONS DE L'AIR ET DES SOLS (1)

Type de dépense (2)		Total des dépenses (mandatées) (3)	Favorables	Défavorables	Neutres	Non cotées
A105	Subventions d'investissement versées	0,00	0,00	0,00	0,00	0,00
A110	Autres immobilisations incorporelles	0,00	0,00	0,00	0,00	0,00
A115	Immobilisations incorporelles en cours	0,00	0,00	0,00	0,00	0,00
A120	Terrains	0,00	0,00	0,00	0,00	0,00
A125	Constructions	0,00	0,00	0,00	0,00	0,00
A130	Réseaux et installations de voirie	0,00	0,00	0,00	0,00	0,00
A135	Réseaux divers	0,00	0,00	0,00	0,00	0,00
A140	Installations techniques, agencements et matériel	0,00	0,00	0,00	0,00	0,00
A145	Immobilisations mises en concessions ou affermées	0,00	0,00	0,00	0,00	0,00
A150	Autres immobilisations corporelles	0,00	0,00	0,00	0,00	0,00
A155	Immobilisations corporelles en cours	0,00	0,00	0,00	0,00	0,00
A165	Immobilisations financières	0,00	0,00	0,00	0,00	0,00
A225	Opérations pour compte de tiers	0,00	0,00	0,00	0,00	0,00
TOTAL		0,00	0,00	0,00	0,00	0,00

AXE 6 : PRESERVATION DE LA BIODIVERSITE, PROTECTION DES ESPACES NATURELS, AGRICOLES ET SYLVICOLES (1)

Type de dépense (2)		Total des dépenses (mandatées) (3)	Favorables	Défavorables	Neutres	Non cotées
A105	Subventions d'investissement versées	0,00	0,00	0,00	0,00	0,00
A110	Autres immobilisations incorporelles	0,00	0,00	0,00	0,00	0,00
A115	Immobilisations incorporelles en cours	0,00	0,00	0,00	0,00	0,00
A120	Terrains	0,00	0,00	0,00	0,00	0,00
A125	Constructions	0,00	0,00	0,00	0,00	0,00
A130	Réseaux et installations de voirie	0,00	0,00	0,00	0,00	0,00
A135	Réseaux divers	0,00	0,00	0,00	0,00	0,00
A140	Installations techniques, agencements et matériel	0,00	0,00	0,00	0,00	0,00
A145	Immobilisations mises en concessions ou affermées	0,00	0,00	0,00	0,00	0,00
A150	Autres immobilisations corporelles	0,00	0,00	0,00	0,00	0,00
A155	Immobilisations corporelles en cours	0,00	0,00	0,00	0,00	0,00
A165	Immobilisations financières	0,00	0,00	0,00	0,00	0,00
A225	Opérations pour compte de tiers	0,00	0,00	0,00	0,00	0,00
TOTAL		0,00	0,00	0,00	0,00	0,00

(1) Les objectifs de transition écologique mentionnés au 1° du IV de l'article 191 de la loi du 29 décembre 2023 correspondent aux six axes de l'article 19 du règlement (UE) 2020/852 du Parlement européen et du Conseil du 18 juin 2020 sur l'établissement d'un cadre visant à favoriser les investissements durables et modifiant le règlement (UE) 2019/2088 du Parlement européen et du Conseil du 27 novembre 2019 sur la publication d'informations en matière de durabilité dans le secteur des services financiers :

Axe 1° atténuation du changement climatique ;

Axe 2° adaptation au changement climatique et prévention des risques naturels ;

Axe 3° gestion des ressources en eau ;

Axe 4° transition vers une économie circulaire, gestion des déchets, prévention des risques technologiques ;

Axe 5° prévention et contrôle des pollutions de l'air et des sols ;

Axe 6° préservation de la biodiversité et protection des espaces naturels, agricoles et sylvicoles.

L'analyse de l'impact environnemental des dépenses visées est réalisée de manière obligatoire :

- à compter de l'exercice 2024 pour l'axe 1° ;

- à compter de l'exercice 2025 pour les axes 1° et 6°.

La cotation selon les autres axes est possible, mais facultative.

(2) Les dépenses pour lesquelles la contribution aux objectifs de transition écologique est présentée obligatoirement sont celles exécutées aux comptes suivants des budgets principaux et des budgets annexes soumis à l'instruction budgétaire et comptable M57 :

- 2031 « Frais d'études »,

- 2111 « Terrains nus »,

- 2115 « Terrains bâtis »,

- 2128 « Autres agencements et aménagements de terrains »,

- 21312 « Bâtiments scolaires »,

- 21318 « Autres bâtiments publics »,

- 21351 « Installations générales, agencements, aménagements des constructions - Bâtiments publics »,

- 21352 « Installations générales, agencements, aménagements des constructions - Bâtiments privés »,

- 2138 « Autres constructions »,

- 2151 « Réseaux de voirie »,

- 2152 « Installations de voirie »,

- 21821 « Matériel et transport ferroviaire »,

- 21828 « Autres matériels de transport »,

- 2312 « Agencements et aménagements de terrains en cours »,

- 2313 « Constructions en cours »,

- 2315 « Installations, matériel et outillage techniques en cours »,

- 2317 « Immobilisations reçues au titre d'une mise à disposition en cours ».

La cotation des autres natures de dépense est possible, mais facultative.

(3) Les dépenses d'investissement pour lesquelles la contribution aux objectifs de transition écologique est présentée s'entendent comme les dépenses réelles exécutées, hors remboursement des annuités d'emprunts à l'exception des remboursements correspondant à la dette liée à la part investissement des marchés de partenariat.

IV – ÉTATS ANNEXÉS	IV
IMPACT DU BUDGET POUR LA TRANSITION ECOLOGIQUE – REPARTITION PAR FONCTION	C3.2

Présentation agrégée par fonction

Type de dépense (2)		Total des dépenses (mandatées) (3)	Favorables	Mixtes	Défavorables	Neutres	Non cotées
0	Services généraux	0,00	0,00	0,00	0,00	0,00	0,00
0-5	Fonds européens	0,00	0,00	0,00	0,00	0,00	0,00
1	Sécurité	0,00	0,00	0,00	0,00	0,00	0,00
2	Enseignement, formation professionnelle et apprentissage	0,00	0,00	0,00	0,00	0,00	0,00
3	Culture, vie sociale, jeunesse, sport et loisirs	0,00	0,00	0,00	0,00	0,00	0,00
4	Santé et action sociale (hors APA, RSA et régularisation RMI)	0,00	0,00	0,00	0,00	0,00	0,00
4-3	APA	0,00	0,00	0,00	0,00	0,00	0,00
4-4	RSA – Régularisation des RMI	0,00	0,00	0,00	0,00	0,00	0,00
5	Aménagement des territoires et habitat	0,00	0,00	0,00	0,00	0,00	0,00
6	Action économique	0,00	0,00	0,00	0,00	0,00	0,00
7	Environnement	0,00	0,00	0,00	0,00	0,00	0,00
8	Transports	0,00	0,00	0,00	0,00	0,00	0,00
TOTAL		0,00	0,00	0,00	0,00	0,00	0,00

AXE 1 : LUTTE CONTRE LE CHANGEMENT CLIMATIQUE (1)

Type de dépense (2)		Total des dépenses (mandatées) (3)	Favorables	Défavorables	Neutres	Non cotées
0	Services généraux	0,00	0,00	0,00	0,00	0,00
0-5	Fonds européens	0,00	0,00	0,00	0,00	0,00
1	Sécurité	0,00	0,00	0,00	0,00	0,00
2	Enseignement, formation professionnelle et apprentissage	0,00	0,00	0,00	0,00	0,00
3	Culture, vie sociale, jeunesse, sports et loisirs	0,00	0,00	0,00	0,00	0,00
4	Santé et action sociale (hors APA, RSA et régularisation RMI)	0,00	0,00	0,00	0,00	0,00
4-3	APA	0,00	0,00	0,00	0,00	0,00
4-4	RSA – Régularisations des RMI	0,00	0,00	0,00	0,00	0,00
5	Aménagement des territoires et habitat	0,00	0,00	0,00	0,00	0,00
6	Action économique	0,00	0,00	0,00	0,00	0,00
7	Environnement	0,00	0,00	0,00	0,00	0,00
8	Transports	0,00	0,00	0,00	0,00	0,00
TOTAL		0,00	0,00	0,00	0,00	0,00

AXE 2 : ADAPTATION AU CHANGEMENT CLIMATIQUE ET PREVENTIUN DES RISQUES NATURELS (1)

Type de dépense (2)		Total des dépenses (mandatées) (3)	Favorables	Défavorables	Neutres	Non cotées
0	Services généraux	0,00	0,00	0,00	0,00	0,00
0-5	Fonds européens	0,00	0,00	0,00	0,00	0,00
1	Sécurité	0,00	0,00	0,00	0,00	0,00
2	Enseignement, formation professionnelle et apprentissage	0,00	0,00	0,00	0,00	0,00
3	Culture, vie sociale, jeunesse, sports et loisirs	0,00	0,00	0,00	0,00	0,00
4	Santé et action sociale (hors APA, RSA et régularisation RMI)	0,00	0,00	0,00	0,00	0,00
4-3	APA	0,00	0,00	0,00	0,00	0,00
4-4	RSA – Régularisations des RMI	0,00	0,00	0,00	0,00	0,00
5	Aménagement des territoires et habitat	0,00	0,00	0,00	0,00	0,00
6	Action économique	0,00	0,00	0,00	0,00	0,00
7	Environnement	0,00	0,00	0,00	0,00	0,00
8	Transports	0,00	0,00	0,00	0,00	0,00
TOTAL		0,00	0,00	0,00	0,00	0,00

AXE 3 : GESTION DES RESSOURCES EN EAU (1)

Type de dépense (2)		Total des dépenses (mandatées) (3)	Favorables	Défavorables	Neutres	Non cotées
0	Services généraux	0,00	0,00	0,00	0,00	0,00
0-5	Fonds européens	0,00	0,00	0,00	0,00	0,00
1	Sécurité	0,00	0,00	0,00	0,00	0,00
2	Enseignement, formation professionnelle et apprentissage	0,00	0,00	0,00	0,00	0,00
3	Culture, vie sociale, jeunesse, sports et loisirs	0,00	0,00	0,00	0,00	0,00
4	Santé et action sociale (hors APA, RSA et régularisation RMI)	0,00	0,00	0,00	0,00	0,00
4-3	APA	0,00	0,00	0,00	0,00	0,00
4-4	RSA – Régularisations des RMI	0,00	0,00	0,00	0,00	0,00
5	Aménagement des territoires et habitat	0,00	0,00	0,00	0,00	0,00
6	Action économique	0,00	0,00	0,00	0,00	0,00
7	Environnement	0,00	0,00	0,00	0,00	0,00
8	Transports	0,00	0,00	0,00	0,00	0,00
TOTAL		0,00	0,00	0,00	0,00	0,00

AXE 4 : TRANSITION VERS L'ECONOMIE CIRCULAIRE, GESTION DES DECHETS, PREVENTION DES RISQUES TECHNOLOGIQUES (1)

Type de dépense (2)		Total des dépenses (mandatées) (3)	Favorables	Défavorables	Neutres	Non cotées
0	Services généraux	0,00	0,00	0,00	0,00	0,00
0-5	Fonds européens	0,00	0,00	0,00	0,00	0,00
1	Sécurité	0,00	0,00	0,00	0,00	0,00
2	Enseignement, formation professionnelle et apprentissage	0,00	0,00	0,00	0,00	0,00
3	Culture, vie sociale, jeunesse, sports et loisirs	0,00	0,00	0,00	0,00	0,00
4	Santé et action sociale (hors APA, RSA et régularisation RMI)	0,00	0,00	0,00	0,00	0,00
4-3	APA	0,00	0,00	0,00	0,00	0,00
4-4	RSA – Régularisations des RMI	0,00	0,00	0,00	0,00	0,00
5	Aménagement des territoires et habitat	0,00	0,00	0,00	0,00	0,00
6	Action économique	0,00	0,00	0,00	0,00	0,00
7	Environnement	0,00	0,00	0,00	0,00	0,00
8	Transports	0,00	0,00	0,00	0,00	0,00
TOTAL		0,00	0,00	0,00	0,00	0,00

AXE 5 : LUTTE CONTRE LES POLLUTIONS DE L'AIR ET DES SOLS (1)

Type de dépense (2)		Total des dépenses (mandatées) (3)	Favorables	Défavorables	Neutres	Non cotées
0	Services généraux	0,00	0,00	0,00	0,00	0,00
0-5	Fonds européens	0,00	0,00	0,00	0,00	0,00
1	Sécurité	0,00	0,00	0,00	0,00	0,00
2	Enseignement, formation professionnelle et apprentissage	0,00	0,00	0,00	0,00	0,00
3	Culture, vie sociale, jeunesse, sports et loisirs	0,00	0,00	0,00	0,00	0,00
4	Santé et action sociale (hors APA, RSA et régularisation RMI)	0,00	0,00	0,00	0,00	0,00
4-3	APA	0,00	0,00	0,00	0,00	0,00
4-4	RSA – Régularisations des RMI	0,00	0,00	0,00	0,00	0,00
5	Aménagement des territoires et habitat	0,00	0,00	0,00	0,00	0,00
6	Action économique	0,00	0,00	0,00	0,00	0,00
7	Environnement	0,00	0,00	0,00	0,00	0,00
8	Transports	0,00	0,00	0,00	0,00	0,00
TOTAL		0,00	0,00	0,00	0,00	0,00

AXE 6 : PRESERVATION DE LA BIODIVERSITE, PROTECTION DES ESPACES NATURELS, AGRICOLES ET SYLVICOLES (1)

Type de dépense (2)		Total des dépenses (mandatées) (3)	Favorables	Défavorables	Neutres	Non cotées
0	Services généraux	0,00	0,00	0,00	0,00	0,00
0-5	Fonds européens	0,00	0,00	0,00	0,00	0,00
1	Sécurité	0,00	0,00	0,00	0,00	0,00
2	Enseignement, formation professionnelle et apprentissage	0,00	0,00	0,00	0,00	0,00
3	Culture, vie sociale, jeunesse, sports et loisirs	0,00	0,00	0,00	0,00	0,00
4	Santé et action sociale (hors APA, RSA et régularisation RMI)	0,00	0,00	0,00	0,00	0,00
4-3	APA	0,00	0,00	0,00	0,00	0,00
4-4	RSA – Régularisations des RMI	0,00	0,00	0,00	0,00	0,00
5	Aménagement des territoires et habitat	0,00	0,00	0,00	0,00	0,00
6	Action économique	0,00	0,00	0,00	0,00	0,00
7	Environnement	0,00	0,00	0,00	0,00	0,00
8	Transports	0,00	0,00	0,00	0,00	0,00
TOTAL		0,00	0,00	0,00	0,00	0,00

(1) Les objectifs de transition écologique mentionnés au 1° du IV de l'article 191 de la loi du 29 décembre 2023 correspondent aux six axes de l'article 19 du règlement (UE) 2020/852 du Parlement européen et du Conseil du 18 juin 2020 sur l'établissement d'un cadre visant à favoriser les investissements durables et modifiant le règlement (UE) 2019/2088 du Parlement européen et du Conseil du 27 novembre 2019 sur la publication d'informations en matière de durabilité dans le secteur des services financiers :

Axe 1° atténuation du changement climatique ;

Axe 2° adaptation au changement climatique et prévention des risques naturels ;

Axe 3° gestion des ressources en eau ;

Axe 4° transition vers une économie circulaire, gestion des déchets, prévention des risques technologiques ;

Axe 5° prévention et contrôle des pollutions de l'air et des sols ;

Axe 6° préservation de la biodiversité et protection des espaces naturels, agricoles et sylvicoles.

L'analyse de l'impact environnemental des dépenses visées est réalisée de manière obligatoire :

- à compter de l'exercice 2024 pour l'axe 1° ;

- à compter de l'exercice 2025 pour les axes 1° et 6°.

La cotation selon les autres axes est possible, mais facultative.

(2) Les dépenses pour lesquelles la contribution aux objectifs de transition écologique est présentée obligatoirement sont celles exécutées aux comptes suivants des budgets principaux et des budgets annexes soumis à l'instruction budgétaire et comptable M57 :

- 2031 « Frais d'études »,

- 2111 « Terrains nus »,

- 2115 « Terrains bâtis »,

- 2128 « Autres agencements et aménagements de terrains »,

- 21312 « Bâtiments scolaires »,

- 21318 « Autres bâtiments publics »,

- 21351 « Installations générales, agencements, aménagements des constructions - Bâtiments publics »,

- 21352 « Installations générales, agencements, aménagements des constructions - Bâtiments privés »,

- 2138 « Autres constructions »,

- 2151 « Réseaux de voirie »,

- 2152 « Installations de voirie »,

- 21821 « Matériel et transport ferroviaire »,

- 21828 « Autres matériels de transport »,

- 2312 « Agencements et aménagements de terrains en cours »,

- 2313 « Constructions en cours »,

- 2315 « Installations, matériel et outillage techniques en cours »,

- 2317 « Immobilisations reçues au titre d'une mise à disposition en cours ».

La cotation des autres natures de dépense est possible, mais facultative.

(3) Les dépenses d'investissement pour lesquelles la contribution aux objectifs de transition écologique est présentée s'entendent comme les dépenses réelles exécutées, hors remboursement des annuités d'emprunts à l'exception des remboursements correspondant à la dette liée à la part investissement des marchés de partenariat.

État des Contrôles du Compte Financier

L'état des contrôles du compte financier ne fait pas apparaître d'anomalie sur le périmètre des contrôles effectués portant sur la cohérence des états patrimoniaux et la concordance de l'exécution budgétaire.

V – ARRETE ET SIGNATURES	V
ARRETE ET SIGNATURES	A

Date d'édition : 27/05/2026

Comptable(s)**Ayant exercé au cours de la gestion**

M Eric PERROT

du 01/01/2025

au 27/05/2026

Vu et certifié par le comptable supérieur ou son délégué qui déclare que le présent compte est exact en ses résultats.

Observations :**PAUGET Marylene (1002108285-0), Inspecteur principal des Finances Publiques****A DDFiP DE SAONE-ET-LOIRE, le 29/05/2026**

Le comptable soussigné affirme véritable, sous les peines de droit, le présent compte.

PERROT Eric (1009329441-0), Inspecteur divisionnaire FiP hors classe**A CREUSOT MONTCEAU, le 29/05/2026**

Vu par l'ordonnateur ou son délégué qui certifie que le présent compte a été voté le par l'organe délibérant.

A , le