

SEANCE DU
26 AVRIL 2023

Nombre de conseillers en exercice :
71

Nombre de conseillers présents :
52

Date de convocation :
20 avril 2023

Date d'affichage :
27 avril 2023

OBJET :
**Budget Principal - Vote du compte
administratif 2022**

**Nombre de Conseillers ayant pris
part au vote : 68**

**Nombre de Conseillers ayant voté
pour : 68**

**Nombre de Conseillers ayant voté
contre : 0**

**Nombre de Conseillers s'étant
abstenus : 0**

Nombre de Conseillers :

- **ayant donné pouvoir : 16**
- **n'ayant pas donné pouvoir : 3**

L'AN DEUX MILLE VINGT-TROIS, le 26 avril à dix-huit heures trente le Conseil communautaire, régulièrement convoqué, s'est réuni en séance, Salle de l'Alto - 71200 LE CREUSOT, sous la présidence de **M. David MARTI, président**

ETAIENT PRESENTS :

M. Jean-François JAUNET - Mme Isabelle LOUIS - M. Jérémy PINTO - Mme Monique LODDO - M. Guy SOUVIGNY - M. Philippe PIGEAU - Mme Montserrat REYES - M. Georges LACOUR - Mme Evelyne COUILLEROT - M. Cyril GOMET - M. Jean-Marc FRIZOT - M. Daniel MEUNIER

VICE-PRESIDENTS

Mme Viviane PERRIN - Mme Alexandra MEUNIER - M. Noël VALETTE - M. Michel CHARDEAU - M. Alain BALLOT - M. Charles LANDRE - M. Jean-Paul BAUDIN - Mme Jeanne-Danièle PICARD - M. Denis BEAUDOT - M. Jean GIRARDON - M. Denis CHRISTOPHE - Mme Stéphanie MICHELOT-LUQUET - M. Gérard DURAND - M. Felix MORENO - M. Lionel DUPARAY - M. Philippe PRIET - Mme Christelle ROUX-AMRANE - M. Yohann CASSIER - M. Gilbert COULON - M. Marc MAILLIOT - M. Guy MIKOLAJSKI - M. Jean PISSELOUP - M. Marc REPY - M. Jean-Paul LUARD - M. Laurent SELVEZ - M. Roger BURTIN - M. Bernard DURAND - Mme Pascale FALLOURD - M. Christophe DUMONT - M. Daniel DAUMAS - M. Armando DE ABREU - M. Bernard FREDON - Mme Chantal LEBEAU - M. Didier LAUBERAT - Mme Barbara SARANDAO - Mme Gilda SARANDAO - M. Abdoukader ATTEYE - Mme Paulette MATRAY - M. Gérard GRONFIER - Mme Salima BELHADJ-TAHAR

CONSEILLERS

ETAIENT ABSENTS & EXCUSES :

M. David MARTI
M. Sébastien CIRON
M. Frédéric MARASCIA
M. CHAVOT (pouvoir à M. Michel CHARDEAU)
Mme GHULAM NABI (pouvoir à M. Lionel DUPARAY)
Mme FRIZOT (pouvoir à M. Roger BURTIN)
Mme JARROT (pouvoir à Mme Christelle ROUX-AMRANE)
Mme MATHOS (pouvoir à M. Guy SOUVIGNY)
Mme GIRARD-LELEU (pouvoir à Mme Monique LODDO)
Mme MARTINEZ (pouvoir à Mme Evelyne COUILLEROT)
M. GANE (pouvoir à Mme Montserrat REYES)
M. TRAMOY (pouvoir à M. Gérard GRONFIER)
M. BUISSON (pouvoir à M. Jean-Paul LUARD)
M. SALCE (pouvoir à M. Bernard FREDON)
M. LAGRANGE (pouvoir à Mme Viviane PERRIN)
M. COMMEAU (pouvoir à Mme Isabelle LOUIS)
M. GRAND (pouvoir à M. Jean-Marc FRIZOT)
Mme LEMOINE (pouvoir à M. Jean-François JAUNET)
Mme BLONDEAU (pouvoir à M. Bernard DURAND)

SECRETAIRE DE SEANCE :

Mme Jeanne-Danièle PICARD



Vu l'article L 1612-12 du Code général des collectivités territoriales relatif au vote du compte administratif,

Le rapporteur expose :

« L'ordonnateur rend compte annuellement des opérations budgétaires. A la clôture de l'exercice, qui intervient au 31 janvier de l'année N+1, il est établi le compte administratif du budget principal ainsi que les comptes administratifs correspondant aux différents budgets annexes.

Le compte administratif rapproche les prévisions inscrites au budget au niveau du chapitre des réalisations effectives en dépenses (mandats) et en recettes (titres). Il présente les résultats comptables de l'exercice et est soumis par l'ordonnateur, pour approbation, à l'assemblée délibérante qui l'arrête définitivement par un vote, qui pour mémoire, doit intervenir avant le 30 juin de l'année qui suit la clôture de l'exercice.

Partie I - Compte administratif - Budget Principal

Après un contexte sanitaire difficile, l'année 2022 a été particulièrement marquée par la conjoncture inflationniste, tant sur les produits alimentaires que manufacturés, mais surtout de l'énergie. Ainsi, la moyenne annuelle des variations des indices des prix de 2021 à 2022 a été de +5,2% avec 23,1% d'augmentation au titre de l'énergie.

De ce fait, les dépenses de la CUCM ont été très impactées mais les résultats ont pu toutefois être préservés à ce stade, de part les efforts et ajustements réalisés par la collectivité mais également la perception de ressources exceptionnelles.

I - La section de fonctionnement

1 - Les dépenses de fonctionnement

Les dépenses réelles de fonctionnement 2022 s'élèvent à 63 028 901 €, soit une consommation à hauteur de 92% du budget total voté, et présentent une augmentation de 6,54 % par rapport au compte administratif 2021.

Dépenses de fonctionnement		CA 2019	CA 2020	CA 2021	BP 2022	BTV 2022	Mandaté	Engagé	CA 2022	CONSO BTV (%)	CA 22/ CA 21
Charges à caractère Général (011)		24 196 618	22 614 730	24 058 131	26 827 424	28 414 627	21 217 570	4 910 552	26 573 690	94%	10%
Politique des déchets		8 177 879	7 960 992	8 819 395	9 057 500	10 045 500	8 031 079	1 240 235	9 675 314	96%	10%
Transport scolaire et signalisation		4 525 061	3 918 776	3 931 968	4 536 700	4 576 014	2 788 474	1 524 199	4 312 673	94%	10%
Voirie		3 567 528	3 135 161	3 221 657	3 402 500	3 412 847	2 572 960	727 102	3 304 355	97%	3%
Eaux pluviales et incendie		1 585 874	1 499 714	1 474 641	1 644 825	1 644 825	1 378 745	139 785	1 532 726	93%	4%
Enseignement supérieur		83 989	62 155	73 276	437 550	313 901	173 611	30 662	204 273	65%	0%
Développement économique	MESE	67 547	119 328	151 174							
Solidarité et insertion		10 000									
Développement territorial et contractualisation		1 198	2 647	605	214 900	120 900	76 103	24 973	100 883	83%	16585%
Développement durable		17 921	3 412	2 700	8 170	8 170	4 177	0	4 182	51%	55%
Urbanisme et habitat	DPD	264 216	173 290	285 317	502 000	500 700	460 149	11 740	469 972	94%	65%
Tourisme		42 072	43 967								
Développement numérique		59 574	66 455	92 840	49 600	65 812	39 299	5 882	45 180	69%	-51%
Bureau d'études		11 351	9 840								
Logistique et moyens généraux		2 863 736	3 037 510	3 207 414	3 634 700	4 091 697	3 135 735	683 407	3 854 629	94%	20%
Affaires juridiques et foncier		1 806 408	1 553 456	1 494 497	1 705 232	1 822 082	1 335 498	260 762	1 588 198	87%	6%
Systèmes d'information et méthodes		505 113	512 591	532 257	672 185	714 465	611 601	32 282	643 282	90%	21%
Formation et prévention		250 621	190 303	299 112	389 300	430 855	233 406	120 601	355 961	83%	19%
Gestion financière		108 218	111 537	102 419	153 212	247 808	111 460	27 622	139 107	56%	36%
Communication		248 313	213 599	318 240	350 000	350 000	216 169	68 648	281 199	80%	-12%
Animation territoriale				50 618	69 050	69 050	49 104	12 652	61 756	89%	22%
Charges de personnel (012)		18 262 567	18 198 714	18 149 602	20 095 359	20 126 859	18 877 819	41 649	18 938 839	94%	4%
Atténuations de produits (014)		7 799 351	7 822 981	7 751 074	7 739 142	7 899 247	7 878 428	17 812	7 899 040	100%	2%
Attributions de compensation		4 569 427	4 569 427	4 569 427	4 569 433	4 569 433	4 569 427	0	4 569 427	100%	0%
Dotation de solidarité communautaire		3 089 508	3 089 508	3 089 509	3 089 709	3 089 709	3 089 508	0	3 089 508	100%	0%
Autres reversement de fiscalité		140 416	60 528	92 138	80 000	142 230	124 418	17 812	145 030	102%	57%
Autres restitutions dégrèvements			103 519			5 570	2 770	0	2 770	50%	
FPIC - Contribution						92 305	92 305	0	92 305		
Dépenses imprévues (022)		0	0	0	0	1 857 418	0	0	0		
Autres charges de gestion courante (65)		7 169 307	7 177 962	7 153 539	7 142 058	7 387 291	7 050 850	143 603	7 179 840	97%	0%
Politique de la ville,		115 500	115 500	110 000							
Solidarité et insertion		636 225	636 225	656 225	746 725	756 725	746 725	0	746 725	99%	14%
Développement économique		398 291	533 577	591 549	384 000	507 718	378 909	19 000	397 909	78%	-33%
Développement territorial et contractualisation		204 000	234 000	204 000	4 000	4 000	4 000	0	4 000	100%	-98%
Tourisme		349 000	349 000	349 000							
Enseignement supérieur		192 245	127 325	141 125	499 500	605 500	578 000	22 000	600 000	99%	325%
TIC		26 387		0							
Développement durable		23 000	23 000	17 000	23 000	23 000	23 000	0	23 000	100%	35%
Contribution SDIS		3 703 126	3 707 815	3 682 857	3 718 375	3 710 663	3 706 512	0	3 706 512	100%	1%
Participation budget écomusée		686 357	636 357	636 357	745 654	745 654	745 654	0	745 654	100%	17%
Indemnités des élus et frais de missions		371 947	388 828	406 871	436 814	436 814	435 138	0	435 138	100%	7%
Subv. div. (COS, TZTZG, chemins ruraux ...)		463 229	426 335	358 555	583 990	597 217	432 912	102 603	520 902	87%	45%
Charges financières (66)		2 269 428	1 774 874	1 709 650	1 683 315	1 683 315	877 880	768 673	1 643 595	98%	-4%
Charges exceptionnelles (67)		67 953	286 498	10 474	26 600	938 401	25 587	891 461	781 826	83%	7364%
Titres annulés ex ant et apurement ratt		60 277	275 711	5 000	10 000	10 000	13 048	0	13 134	131%	163%
Autres charges		7 676	10 787	5 474	16 600	28 401	12 540	1 692	14 329	50%	162%
Ecriture VNC						900 000	0	889 769	754 362		
Dotations provisions(68)			240 000	330 000	0	12 071	12 071	0	12 071		-96%
Dotations provisions			240 000	330 000	0	12 071	12 071	0	12 071		
Total dépenses réelles de fonctionnement		59 765 223	58 115 759	59 162 471	63 513 898	68 319 229	55 940 205	6 773 750	63 028 901	92%	6,54%
Opérations d'ordre		7 473 128	5 125 737	5 775 802	5 004 904	12 562 178	12 515 122	0	12 515 122	100%	117%
Amortissements et étalement de charges (042)		4 581 398	4 844 271	4 750 501	4 300 000	4 305 500	4 258 444		4 258 444	99%	-10%
675-676 Cessions (042) Valeur comptable		2 891 730	281 466	1 025 301	704 904	8 256 678	8 256 678		8 256 678	100%	705%
Autofinancement (023)					4 526 504	7 870 173					
Total dépenses de fonctionnement		67 238 351	63 241 496	64 938 273	73 045 306	88 751 580	68 455 327	6 773 750	75 544 023	85%	16,33%

1-1/ Les charges à caractère général – Chapitre 011 (26 573 960,12 €)

Les charges à caractère général représentent 42% des dépenses réelles de fonctionnement. Elles ont été réalisées à hauteur de 94% de la dotation et sont en augmentation de 10% par rapport au compte administratif 2021. Les postes les plus importants concernent :

La politique des déchets pour près de 9,7 M€ qui a été consacrée aux prestations de traitement des ordures ménagères (OMR), des emballages et déchets verts, de la location et l'entretien de matériel, de la maintenance du parc des bacs roulants notamment. La dotation 2022 a été consommée à hauteur de 96%. Ce poste enregistre une forte augmentation de 10% par rapport au CA 2021, conséquence notamment de la hausse des prix et de l'évolution au 1^{er} janvier de l'année de la taxe générale sur les activités polluantes

(TGAP) de +10€ par tonne sur l'enfouissement (OMR, encombrants et bois). A ce titre, un travail important est engagé en matière de prévention des déchets. Les charges de collecte des points d'apport volontaire ont également été importantes suite au déploiement de nouveaux points de proximité fin 2021.

La politique transport scolaire et signalisation pour plus de 4,3 M€ qui intègre les marchés correspondants, le remboursement des frais de transport des élèves du premier degré aux communes, les dépenses de location et maintenance du mobilier ainsi que la signalisation lumineuse et les fournitures afférentes. Les dépenses sont en augmentation de 10% par rapport à l'exercice 2021 et s'explique de par leur nature dans le contexte inflationniste.

La logistique et les moyens généraux pour plus de 3,8 M€. Ces dépenses présentent une forte augmentation de 20% par rapport au CA 2021.

Plus concrètement l'évolution a été de +46% pour les dépenses relatives à l'exploitation des bâtiments, elles s'établissent à près de 694 K€ en 2022 contre 475 K€ l'année précédente. Ainsi, il est constaté une hausse de +90% de la dépense pour l'électricité, +131% pour le GAZ et +8% pour les dépenses d'entretien.

Par ailleurs, 1 119 K€, contre 864 K€ l'année précédente, ont été dépensés pour la fourniture de carburant, soit une évolution de +30% par rapport à 2021, mais aussi 574 K€ pour l'achat de pièces détachées nécessaires à l'entretien et à la réparation des véhicules et qui présentent également une hausse de 10%. Les dépenses de location sont quant à elles en baisse de 7% et s'établissent à 261 K€.

Enfin ce poste comprend également les dépenses consacrées à l'entretien des vêtements de travail d'un montant de 279 K€, en augmentation de 39%, mais aussi les dépenses liées à l'administration générale et aux fournitures administratives.

Les dépenses de voirie pour plus de 3,3 M€ sont en hausse de 3% par rapport à l'exercice 2021. Ces dépenses intègrent principalement la mise en œuvre du programme pluriannuel d'entretien de voirie mais aussi l'acquisition de fournitures de voirie (concassé, gravillon, sel fondant, émulsions enrobés...) qui permettent la réalisation de travaux neufs et la maintenance de la voirie par les équipes en régie, des prestations externalisées de nettoyage, notamment des avaloirs, des marchés, des centres-villes, de l'entretien des terrains, l'évacuation des déchets de voirie et de l'élagage.

La défense incendie et les eaux pluviales pour presque 1,5 M€. Ces dépenses sont en hausse de 4% en comparaison à l'exercice précédent et comprennent 1,1 M€ de remboursements aux budgets annexes (911 K€ au budget assainissement collectif au titre de la gestion des eaux pluviales et 200 K€ au budget eau potable au titre de la gestion des poteaux incendies), mais aussi les dépenses d'entretien et de réparation pour 264 K€ en augmentation de 44% et le versement de cotisations aux Syndicats pour 116 K€, en évolution également de 14%.

L'économie et l'enseignement supérieur pour 204 K€ avec principalement la prise en charge de cotisations, la réalisation d'études dont un diagnostic sur l'attractivité du territoire et une mission d'assistance à Maîtrise d'ouvrage pour l'élaboration du le Schéma Local de l'Enseignement Supérieur, de la Recherche, de l'Innovation et de la vie étudiante (SLESRIVE), la participation et l'organisation de certains événements comme le village des sciences, la réalisation d'un podcast ...

Les systèmes d'information pour 643 K€ qui intègrent notamment l'achat de petites fournitures pour les ordinateurs portables, les téléphones ..., la location des moyens d'impression pour près de 18 K€, des prestations pour 95 K€ incluant l'assistance d'applications sensibles (finances, RH, délibération ...), la mise en conformité RGPD, l'assistance pour l'administration de l'infrastructure informatique et la réalisation de projets informatiques mais aussi les télécommunications pour 136 K€ dont la moitié pour le réseau informatique en fibre optique noire nécessaire pour les liaisons intersites, l'accès à Internet, la téléphonie mobile et EBS. Enfin, la dotation intègre également la maintenance des logiciels en place pour 359k€ avec une hausse pour le décisionnel, la visioconférence, de nouvelles maintenances pour des serveurs, de nouveaux logiciels métiers et systèmes mis en service en 2020.

La hausse de 21% entre 2021 et 2022 s'explique principalement par la hausse des frais de maintenance due aux nouveaux logiciels installés en 2021 et aux télécommunications du fait de la hausse des tarifs des liaisons fibre optique.

Les dépenses liées aux assurances, aux impôts, aux affaires foncières pour 1 588 K€. S'agissant

des assurances, il est subit les conséquences d'une sinistralité problématique et d'un marché un peu dépressif (COVID, conséquences des dérèglements climatiques notamment). Les assureurs sont méfiants et cela impacte les prix (par exemple +20% au titre du contrat de dommages aux biens et + 15% au titre du contrat flotte). Par ailleurs, il est à noter l'utilisation plus importante de l'établissement public foncier (EPF) avec des frais de portage de près de 139 K€ € en 2022, dont 96 K€ pour la seule opération Konecranes.

Les autres charges à caractère général concernent notamment la gestion des aires d'accueil des gens du voyage, la mission suivi animation OPAH et les études en urbanisme notamment pour 470 K€, la formation et la prévention pour 356 K€, et la communication pour 281 K€.

1-2/ Les Charges de personnel – Chapitre 012 (18 938 839,08 €)

Les charges de personnel sont en augmentation de 4% par rapport à l'exercice 2021. Elles représentent près de 32% des dépenses réelles de fonctionnement. Cette évolution s'explique principalement par la mise en place du contrat de relation collective au travail à compter du 1^{er} janvier, dont le régime indemnitaire tenant compte des fonctions, des sujétions, de l'expertise et de l'engagement professionnel (RIFSEEP), mais aussi par l'évolution du point d'indice de +3,5% à partir du 1^{er} juillet 2022 au regard de l'inflation annuelle prévisionnelle et par une augmentation des recrutements. A ce titre, l'année 2022 a été marquée par une vaste opération de recrutement notamment sur les métiers techniques sous une forme inédite. La CUCM a lancé sa première opération de **Job dating et d'after work** en juin avec l'accompagnement d'un cabinet de recrutement. Cette opération a permis de faire participer les agents communautaires dans les services et de faire connaître les métiers de la CUCM. Cela a permis de procéder au recrutement simultané de 10 agents sur les postes suivants suite à des immersions : agent de maintenance en bâtiments, agents polyvalents, équipes spécialisées en maçonnerie, peinture, tractopelle, responsable de territoire, etc. Pour rappel 29 postes étaient vacants au sein de la collectivité tous métiers confondus.

Pour poursuivre, il est intéressant de noter que suite au Contrat de Relations Collectives, il a été mis en place des référents. Par exemple dans le cadre de la mise en œuvre de la politique achats, des référents achats sont chargés de contribuer à la mise en place de cette politique transversale aux côtés de l'acheteur recruté en mars 2022. 8 référents achats au sein des différents pôles et directions de la collectivité ont donc bénéficié d'une formation dédiée et bénéficient d'une valorisation de leur montant d'IFSE de 25 € brut par mois.

D'autres fonctions transversales ont également été valorisées au sein de la collectivité avec des référents viabilité hivernale. C'est 40 agents de voirie (nord et sud) qui y contribuent et bénéficient d'une valorisation de 25 € brut par mois sur la période concernée. Mais également, 14 référents archives dans les différents pôles et directions avec une valorisation d'IFSE de 20 € brut par mois et référents prévention pour valoriser leur contribution à la diffusion d'une culture commune en matière de prévention au sein de la collectivité avec une valorisation d'IFSE de 25 € brut par mois.

Enfin de nouveaux métiers ont vu le jour dans la collectivité en 2022 permettant de mettre en place les axes politiques tels que définis dans le plan de mandat : chargé de mécénats au sein de l'Ecomusée, chargé de mission vélo – mobilité active (DTM), acheteur (Pôle Ressources), chargé de remplacement des secrétaires de mairie au sein de la Mission Animation Territoriale, chargé de gestion dette et fiscalité (DFI), community manager (Direction communication).

1-3 / Les atténuations de produits – Chapitre 014 (7 899 040,10 €)

Les atténuations de produits sont en évolution de +2%. Elles concernent essentiellement le versement des attributions de compensation et des dotations de solidarité aux communes. Elles incluent également le reversement de la taxe de séjour à l'office du tourisme communautaire pour 145 K€. L'augmentation de 57% du produit encaissé par rapport à 2021 permet ainsi de rétablir la recette à un niveau supérieur à l'année 2019. Enfin, pour la première année, ce chapitre intègre le versement d'une contribution de 92K€ au Fonds de Péréquation des ressources Intercommunales et Communales (FPIC) en raison notamment de l'évolution du potentiel financier agrégé et du revenu par habitant sur le territoire.

1-4 / Les autres charges de gestion courante – Chapitre 65 (7 179 839,68 €)

Le montant des charges de gestion courante est maintenu à un niveau équivalent à celui de 2021 et ne présente donc pas d'augmentation.

Ce chapitre enregistre notamment le versement de la contribution au Service Départemental d'Incendie et de Secours pour 3 706 512 € et la subvention versée au budget annexe écomusée pour 745 654 €.

Ce chapitre comprend également le versement des subventions les plus importantes versées au COS, à Ecosphère, à l'Agence d'urbanisme, à l'Office du tourisme communautaire, à AGIRE, à l'université de Bourgogne, aux différentes associations et la participation de la CUCM à l'entretien des chemins ruraux. Il intègre également le paiement des indemnités des élus.

1-5 / Les charges financières – Chapitre 66 (1 643 595,28 €)

Les charges financières de l'exercice 2022 sont en baisse de 3,86% par rapport à l'exercice précédent (pour la deuxième année consécutive). Cela représente une économie de 131 K € par rapport à l'exercice 2020 et ce, malgré la période de forte hausse des taux en raison de l'inflation croissante et persistante.

Cela s'explique notamment par les choix stratégiques opérés par la collectivité, avec des mobilisations d'emprunts sur de longue durée, réalisés pendant la période où les taux étaient encore à un niveau bas et favorable. Ainsi, la collectivité, par cette stratégie, n'a pas alourdi le poids de sa dette malgré un remboursement en capital plus important sur l'année.

De plus, la part très faible d'emprunt à taux variable (inférieur à 10%) a permis de préserver la collectivité des hausses de coûts d'intérêt, qui sont passés en l'espace d'une année de -0,5% à 2,1% voire 3,3% selon les indices.

Le taux moyen de la dette de la collectivité au 31/12/22 s'élève ainsi à 2,07% contre 2,17% l'année antérieure.

1-6 / Charges exceptionnelles – Chapitre 67 (781 826,05 €)

Elles correspondent principalement à des remboursements et des annulations de titres sur exercice antérieur. Ce chapitre enregistre également une dépense de 754 K€ équilibrée par ailleurs en recette exceptionnelle (chapitre 77) afin de traduire les flux financiers nécessaires à la suite de la création de la Société Publique Locale THD et la passation de contrat d'une société à l'autre.

1-7/ Dotation aux provisions – Chapitre 68 (12 071,68 €)

Ce chapitre intègre la constitution de provision au titre de créances prises en charge depuis plus de 2 ans et non encore recouvrées et enregistrées sur un compte de créances douteuses et/ou contentieuses.

Ainsi après prise en compte des écritures d'ordre relatives notamment à la dotation aux amortissements pour 4 258 444 €, à l'étalement de charges pour 704 904 € et de valeurs comptables des immobilisations cédées pour 7 551 774 €, les dépenses de fonctionnement s'élèvent à 75 544 023 €.

2 – Les recettes de fonctionnement

Les recettes réelles de fonctionnement de l'exercice 2022 s'élèvent à 86 761 554,30 € et sont en hausse de 6,35 % par rapport à l'exercice 2021.

Recettes de fonctionnement	CA 2019	CA 20	CA 2021	BTV 2022	CA 22	CA 22/CA 21
Résultat de fonctionnement reporté (002)	0	0	0	4 486 013		
Atténuations de charges (013)	22 111	46 611	86 076	91 500	67 926	-21%
Produits des services (70)	1 977 918	1 682 247	2 026 053	1 766 387	2 224 352	10%
Redevances	293 028	306 215	278 184	292 700	440 561	58%
Remboursements BA (personnel)	790 566	809 216	743 465	821 790	821 790	11%
Autres produits d'activités annexes - déchets	702 963	260 049	660 584	430 000	716 068	8%
Autres produits d'activités annexes	191 361	306 766	343 820	221 897	245 933	-28%
Impôts et taxes (73)	45 188 105	46 000 260	45 723 385	47 643 880	48 575 581	6%
Produits des impôts directs	18 367 521	18 844 670	7 990 000	8 263 960	8 300 336	3,88%
TH	9 869 895	9 786 675	432 030	445 264	454 597	5,22%
FB			1 175 555	1 217 813	1 220 804	3,85%
FNB	83 614	84 632	84 709	86 000	87 492	3,29%
TaFNB	75 439	77 425	76 196	80 000	77 647	1,90%
CFE	8 338 573	8 895 938	6 221 510	6 434 883	6 459 796	3,83%
CVAE	5 650 181	6 291 715	6 369 085	5 768 135	5 768 135	-9,44%
TASCOM	1 534 069	1 597 650	1 375 382	1 331 189	1 513 406	10,04%
IFER	942 948	960 983	1 013 208	770 000	925 363	-8,67%
AC	1 473 312	1 473 312	1 473 312	1 473 312	1 473 312	0,00%
FNGIR	6 061 167	6 061 167	6 061 167	6 061 167	6 061 167	0,00%
FPIC	1 342 099	1 372 245	1 409 986	1 358 350	1 358 350	-3,66%
TEOM	9 078 319	9 206 179	9 303 064	9 539 739	9 596 343	3,15%
Taxe de séjour	116 359	59 795	91 808	145 000	148 853	62,13%
Rôles supplémentaires	622 130	132 544	211 165	1 938 028	1 988 616	841,74%
Fraction de TVA			10 425 208	10 995 000	11 441 700	9,75%
Dotations, subventions et participations (74)	22 132 735	22 352 544	23 692 224	23 701 167	23 732 211	0%
Dotation globale de fonctionnement	15 211 432	14 986 087	14 754 025	14 542 400	14 542 400	-1,43%
Dotation Générale de décentralisation	2 061 243	2 039 389	2 039 389	2 039 389	2 039 389	0,00%
DCRTP	3 293 455	3 274 073	3 274 073	3 274 073	3 274 073	0,00%
Compensations	1 026 868	1 066 138	3 128 931	3 370 197	3 375 190	7,87%
FCTVA Fonctionnement	196 285	175 425	160 899	150 000	163 079	1,36%
Participations emplois	163 360	94 497	24 764	42 705	10 800	-56,39%
Participations communes	36 089	61 740	58 837	60 000		-100,00%
Subventions politique déchets	1 054	360 456	0	0	17 604	
Autres participations, subventions	142 950	294 739	251 305	222 403	309 676	23,23%
Autres produits de gestion courante (75)	1 465 603	1 994 498	2 156 722	1 624 000	2 165 739	0%
Revenus des immeubles	489 038	412 039	469 563	500 000	558 507	19%
Soutiens politique des déchets	976 565	1 582 458	1 687 160	1 124 000	1 607 233	-5%
Produits financiers (76)	695 800	695 681	695 558	695 629	695 428	0%
Remboursements intérêts	2 471	2 353	2 229	2 300	2 100	-6%
Fonds de soutien	693 329	693 329	693 329	693 329	693 329	0%
Produits exceptionnels (77)	1 599 003	667 430	1 377 532	2 551 174	3 108 487	126%
Produits exceptionnels divers	150 608	386 461	746 864	230 000	982 132	32%
Dédits et pénalités	161 736	0	18 625	49 181		-100%
Produits des cessions (775)	1 286 658	280 969	612 043	1 371 993	1 371 993	124%
Régul VNC				900 000	754 362	
Total Recettes réelles de fonctionnement	73 081 275	73 439 270	75 757 550	78 073 736	80 569 723	6,35%
Opérations d'ordre	1 609 121	4 547	417 308	6 191 831	6 191 831	1384%
Transfert charges financières - Différence réel	1 605 071	0	413 258	6 179 781	6 179 781	1395%
Amortissement subventions	4 050	4 547	4 050	12 050	12 050	198%
Total Recettes de fonctionnement	74 690 396	73 443 817	76 174 858	88 751 580	86 761 554	13,90%

2-1/ Les impôts et taxes – Chapitre 73 (45 575 580,53 €)

Les impôts et taxes représentent 60,3% des recettes réelles de fonctionnement de la collectivité. Le chapitre affiche une augmentation de 6,2% en comparaison à l'exercice 2021.

Cela s'explique d'une part par le dynamisme de la fraction de TVA accordée à la collectivité en compensation de la suppression de la taxe d'habitation (+1 M€, soit une augmentation de l'ordre de 9,6%) et, d'autre part, par l'encaissement de rôles supplémentaires exceptionnellement élevés pour un montant de presque 2 M€. Pour rappel, un rôle supplémentaire intervient pour réparer une omission ou une erreur de déclaration sur les années antérieures. Ainsi les 2M € proviennent principalement d'un seul établissement industriel, et correspondent à des déclarations entre 2016 et 2020.

En complément, les rôles de fiscalité directe locale affichent en grande partie une augmentation comprise entre 3 et 5%, principalement liée au taux d'actualisation des valeurs locatives qui était de 3,4% pour l'année 2022.

A noter une baisse du revenu des IFR (-8,7%), qui était prévisible et anticipée par la communauté urbaine, avec la perte de 3 transformateurs électrique suite à la mise en place d'un transformateur plus performant en remplacement.

Toutefois, une baisse importante du produit de la CVAE (-9,4%) est à noter, principalement liée à la contribution d'un établissement industriel qui s'est vu octroyer un remboursement de CVAE sur 2022 à cause d'un solde d'acomptes supérieur au montant définitif de CVAE payé sur l'année antérieure. Par ailleurs, il est rappelé que la CVAE est en cours de suppression (50% en 2023 et 100% à partir du 2024). Ainsi une baisse du produit sur l'année pourrait entacher la future compensation de la collectivité basée sur les années de références à compter de l'année 2020.

2-2/ Les dotations, subventions et participations – Chapitre 74 (23 732 211,17 €)

Les dotations, subventions et participations restent stables par rapport à 2021, avec une augmentation de 0,17%.

Le montant des compensations s'élève 3,3 M€ et concerne, pour rappel, exclusivement de la fiscalité économique depuis 2021.

La dotation globale de fonctionnement s'est élevée en 2021 à 14,5 M€ et est en diminution de 1,43% par rapport en 2021. Cela s'explique par la perte de population et la poursuite de l'écrêtement de la part salaire (CPS) de la dotation de compensation.

Ce chapitre constate également les recettes perçues au titre de la dotation générale de décentralisation pour 2 039 389 € qui concerne principalement les transports, et l'encaissement du FCTVA en fonctionnement au titre des dépenses d'entretien de voirie et des bâtiments pour 163 K€.

Il intègre également diverses participations et subventions, notamment celle du Conseil départemental au titre du contrat de coopération RSA pour 109 K€, ainsi que diverses subventions au titre de programmes spécifiques dans lesquels la communauté urbaine s'est engagée (petite villes de demain, service civique, animation santé, opération de revitalisation de territoire) pour 108 928 €.

2-3/ Les autres produits de gestion courante – Chapitre 75 (2 165 739,31 €)

Les autres produits de gestion courante sont relativement stables par rapport à 2021.

Ce chapitre intègre majoritairement les soutiens reçus au titre de la politique déchets pour 1,6 M€ en baisse de 4,74 %. En effet, pour rappel, l'année 2021 avait intégré un versement important en régularisation de liquidatif de la part de Citéo.

Ce chapitre constate également les revenus des immeubles pour 558 K€, en évolution de presque 19% par rapport à 2021, du fait de la prise en compte de baux emphytéotiques sur une année entière.

2-4/ Produits des services – Chapitre 70 (2 224 351,58 €)

Les produits des services et du domaine intègrent les remboursements des budgets annexes au titre des charges de personnel, les redevances encaissées dans le cadre de l'utilisation du domaine public (en hausse en 2022 du fait du rattrapage de plusieurs années de recettes non perçues auprès d'ENEDIS), à la gestion des déchets et à des prestations de services.

Il constate, entre autre, les recettes issues de la valorisation des déchets comme l'aluminium, l'acier, le verre, le carton et le plastique, dont les produits sont en hausse en raison de l'évolution positive du court des matières.

2-5/ Produits exceptionnels – Chapitre 77 (3 108 486,57 €)

Par définition, ce chapitre enregistre des produits exceptionnels perçus principalement dans le cadre des remboursements d'assurances pour différents sinistres et des dégrèvements sur impositions, et les recettes relatives aux écritures de régularisation des rattachements non utilisés.

Sont notamment intégrées les recettes liées à la clôture de la délégation de service public pour la gestion de la fibre, arrivée à échéance le 31 août 2022, et à la mise en place de la nouvelle délégation au 1^{er} septembre 2022 pour 754 K€, sachant que, comme vue précédemment, la contrepartie a été réalisée en dépenses pour le même montant.

Il constate également les produits des cessions de terrains pour plus de 1,3 M€, intégrant notamment le transfert de terrains vers le budget annexe ZA Coriolis pour 918 K€.

2-6/ Produits financiers – Chapitre 76 (695 428,35 €)

Ce chapitre constate le versement annuel de l'aide accordée au titre du fonds de soutien dans le cadre de la sortie des emprunts structurés.

2-7/ Les atténuations de charges – Chapitre 013 (67 925,60 €)

Ce chapitre intègre les remboursements des indemnités journalières versées par la CPAM en cas d'arrêts maladie notamment et des remboursements de cotisations à la CNRACL.

Ainsi, en tenant compte de la dotation d'amortissement des subventions de 12 050 € et des opérations d'ordre liées aux cessions pour 6 179 781€, **les recettes de fonctionnement pour l'exercice 2022 s'élèvent à 86 761 554 €.**

3 – La chaîne de l'épargne

L'épargne brute, correspondant à l'excédent des recettes réelles de fonctionnement sur les dépenses réelles de fonctionnement progresse à 17,5 M€. Elle est en hausse de 5,7% par rapport à 2021, son niveau est satisfaisant contenu du contexte général.

Toutefois, il convient de noter, qu'après retraitement des mouvements exceptionnels liés aux cessions notamment, l'évolution de l'épargne brute est stable (16,1 M€ en 2022 contre près de 16 M€ l'année

dernière).

Le taux d'épargne brute (épargne brute / recettes réelles de fonctionnement) s'élève pour 2022 à 21,8% et présente une légère baisse de 0,61% par rapport à l'année dernière. Cet indicateur est donc maintenu à un niveau favorable au regard des ratios communément admis en analyse financière (taux de plus de 15%).

De la même manière, une fois les mouvements exceptionnels retraités, le taux d'épargne brute s'élève à 21% contre 22% l'année dernière.

Pour mémoire, il permet notamment de mesurer la capacité de la collectivité à investir.

Enfin l'épargne nette dégagée, après prise en compte du remboursement du capital de la dette, s'élève à près de 11,6 M€ (10,2 M€ hors mouvements exceptionnels).

A ce stade, ces résultats permettent à la CUCM de maintenir son programme d'investissement, en envisageant un recours moindre en 2023 à l'endettement à des conditions financières défavorables par rapport aux années précédentes.

Fonctionnement (En K€)	CA 2019	CA 2020	CA 2021	CA 2022	CA 22/ CA21
Recettes Réelles de Fonctionnement (RRF) ^(a)	73 081	73 439	75 757	80 569	6,35%
Dépenses Réelles de Fonctionnement (DRF) hors intérêts ^(b)	57 495	56 341	57 453	61 385	6,84%
Epargne de gestion ^(c=a-b)	15 586	17 098	18 304	19 184	4,81%
Intérêts de la dette ^(d)	2 006	1 775	1 710	1 643	-3,92%
Epargne brute ^(e=c-d)	13 580	15 323	16 594	17 541	5,71%
Epargne brute ^(e=c-d) avec mouvements exceptionnels retraités	12 028	15 042	15 983	16 168	1,16%
Remboursement capital de la dette ^(f)	5 658	5 810	5 599	5 962	6,48%
Epargne nette ^(g=e-f)	7 922	9 513	10 995	11 579	5,31%
Epargne nette ^(g=e-f) avec mouvements exceptionnels retraités	6 370	9 232	10 384	10 206	-1,71%
Taux d'épargne brute	19%	21%	22%	22%	-0,61%
Taux d'épargne brute avec mouvements exceptionnels retraités	17%	21%	22%	21%	-4,55%

Par ailleurs, il est à noter que la capacité de désendettement (encours de la dette sur l'épargne brute) est maintenue à un niveau équivalent à celui de l'année dernière. Celle-ci s'élève au 31 décembre 2022 à 4,4 année (contre 4,3 année en 2021), en dessous du seuil critique de 12 ans.

II – Section d'investissement

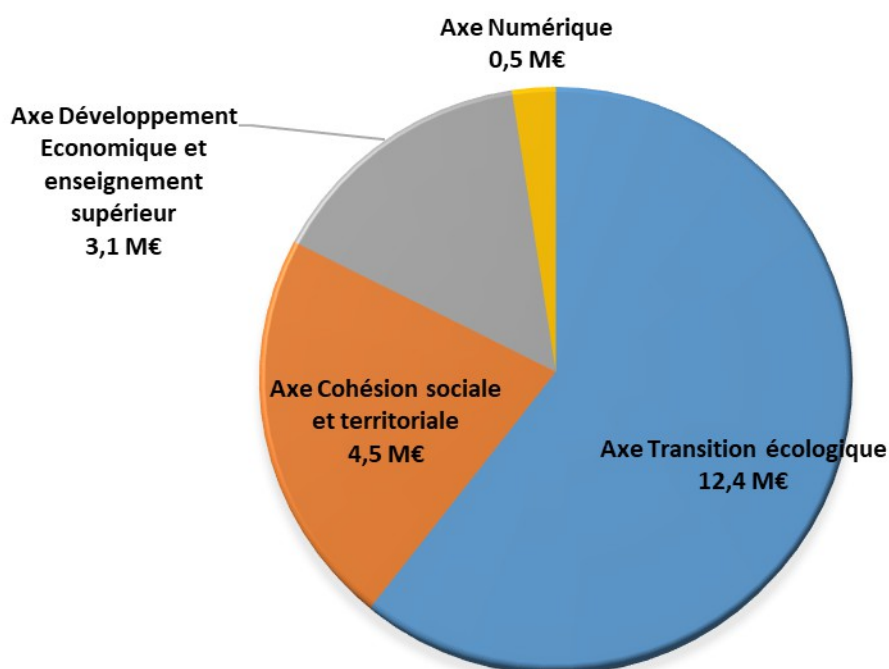
1 – Les dépenses d'investissement

Les dépenses réelles d'investissement s'élèvent à 26 551 056 €, dont 5 962 183 € concernent le remboursement du capital de la dette et de cautions.

La réalisation de l'exercice est de 20 588 873 € hors dette, et représente 70 % de la dotation correspondante. Augmentée des restes à réaliser d'un montant de 2 200 240 €, le taux prévisionnel de réalisation de l'exercice 2021 est porté à 77 %.

La répartition par axe (hors restes à réaliser) s'établit comme suit :

RÉPARTITION DES DEPENSES D'INVESTISSEMENT PAR AXE



Dans le cadre de l'Axe la transition écologique au cœur de la vie quotidienne, il a été réalisé près de 12,4 M€.

Concrètement, plus de **6,2 M€ ont été consacrés en faveur de l'habitat et des aménagements urbains renforçant la qualité de vie du territoire et son attractivité** avec, de façon non exhaustive, plus 820 K€ d'aides aux bailleurs et 153 K€ pour l'OPAH, plus de 2 M€ pour le réaménagement de la rue de Verdun entre l'esplanade Simone Veil et l'entrée de la rue Foch, 1,9 M€ pour finaliser l'opération de requalification du boulevard du 8 mai à Torcy mais aussi 147 K€ pour le projet voie verte sur rail à Montchanin.

590 K€ ont également été réalisés pour les aménagements d'espaces publics et concernent notamment la centralité du bourg à Gourdon, le parvis de la mairie à Essertenne, les abords de la mairie à Ciry-le-Noble, les places de l'église aux Bizots et à Pouilloux, la place des gueules noires à Saint Vallier, les abords du cabinet médical à Marmagne.

Concernant les mobilités, 3,7 M€ ont été consacrés avec notamment 1,5 M€ pour la RCEA, 669 K€ pour la mise en accessibilité et le mobilier, 1,1 M€ pour la phase 1 de l'euro vélo afin de créer et valoriser un cheminement cyclable agréable le long du canal du centre, 111 K€ pour l'aérodrome de Pouilloux et plus de 174 K€ pour la signalisation lumineuse, les carrefours ...

S'agissant de la gestion de la ressource en eau et des systèmes d'assainissement, plus d'1,6 M€ ont été mobilisés pour principalement des travaux de réseaux des eaux pluviales, avec des investissements importants à Marmagne par exemple pour près de 345 K€, à Montchanin route de Macon pour 114 K€, à Saint Laurent d'Andenay aux Parriats pour 55 K€, à Saint Pierre de Varennes aux Hauts de champs pour près de 30 K€, mais aussi à Ciry-le-Noble aux Porrots pour 229 K€, à Saint Vallier rue Jean Jaurès pour près de 40 K€ ou encore au Breuil entre rue Claude Debussy et rue Jules Massenet pour 23 K€.

Pour la gestion des déchets, c'est un peu plus de 800 K€ qui ont été mobilisés en 2022, dont plus de 552 K€ au titre du GER (gros entretien et renouvellement des matériels), mais aussi 98 K€ pour la création ou la modification de points d'apports volontaires, le renouvellement des bacs et bennes, 86 K€ pour la réalisation de travaux dans les déchèteries avec la rénovation des bavettes des quais des déchetteries principales et la clôture du bassin de rétention des eaux de la déchetterie de Torcy.

Dans le cadre de l'axe cohésion sociale et territoriale, identité de la communauté urbaine, il a été consacré plus de 4,5 M€ en 2022.

Concrètement presque **400 K€ ont été mobilisés en faveur du patrimoine** (Villa Perrusson notamment).

Plus de **1,3 M€ ont également été dépensés dans le cadre de l'amélioration continue de la performance de l'action publique** afin d'investir dans des travaux sur les bâtiments communautaires et dans le renouvellement du parc roulant. Des véhicules utilitaires et véhicules légers ont notamment été livrés sur 2022 et il est attendu la livraison de deux bennes à ordures ménagères, une mini pelle et huit voitures électriques.

Par ailleurs, près de **2,8 M€ ont été consacrés pour mettre en œuvre une gestion hiérarchisée et priorisée de l'entretien et le renouvellement de la voirie** avec un programme pluriannuel de voirie pour plus de 1,6 M€ basé sur un diagnostic réalisé sur l'ensemble du patrimoine routier dans le but d'optimiser les dépenses en fonction de l'usage et du niveau d'usure des voiries, des réfections de tranchées, un fond de concours chemins ruraux, des ouvrages d'art pour 406 K€ basé sur un inventaire et un diagnostic visuel qui a permis un classement des ouvrages par le degré d'urgence des réparations, les accompagnements participation aux interventions sur les Routes Départementales qui comprend : les aménagements annexes comme les trottoirs, les ouvrages de réception des eaux ou des aménagements de sécurité

Dans le cadre de l'axe développement économique, enseignement supérieur, formation, appuyés sur les atouts historiques et tournés vers la diversification, un peu plus de 3,1 M€ ont été investis.

Afin de renforcer **l'attractivité économique du territoire près de 640 K€ ont été consacrés**, avec notamment 477 K € d'aides versées dans le cadre du règlement immobilier. Mais également près de 50K€ ont été réalisés pour les sentiers de randonnées.

Pour favoriser l'entrepreneuriat et le développement de l'économie de proximité, un peu plus de 417 K€ ont été mobilisés avec notamment le versement de soldes dans le cadre du fonds territorial mis en place pour faire face à la crise sanitaire pour 124 K€, et 114 K€ pour l'extension du règlement immobilier commerce et artisanat. Plus de 79 K€ d'aides ont également été versés pour l'équipement à l'agriculture.

Par ailleurs, 1,7 M€ ont été réalisés pour la création du site technopolitain au Creusot et le solde est prévu pour l'année 2023.

Enfin nous pouvons également noter une enveloppe de 60 K€ dédiée aux acteurs de l'enseignement supérieur de la recherche afin de financer des projets d'investissement matériels ou de travaux d'aménagement. Ce fonds a été ouvert à l'ensemble des acteurs du territoire.

Dans le cadre de l'axe un territoire connecté qui fait du numérique un levier de développement pour les femmes et les hommes, comme pour les entreprises, c'est près de 512 K€ qui ont été réalisés.

Concrètement cela intègre notamment, la fourniture de matériels pour 230 K€ afin de renouveler du matériel en fin de support ou obsolète tels que les postes informatiques âgés de plus de 5 ans mais aussi

pour acheter des écrans, un serveur et ses accessoires, des équipements pour le réseau informatique, des smartphones et des équipements pour la mise en service du site Technopolitain.

Mais aussi, la fourniture de nouveaux logiciels pour 167 K€, tels que, le site internet de la collectivité et celui de l'Ecomusée, de nouveaux modules pour des logiciels existants (RH, Finances, ...), un nouvel outil pour la gestion des transports scolaires et enfin le renouvellement de logiciels de l'infrastructure serveurs. Des dépenses ont également été réalisées au titre de la sécurité informatique (40k€) pour l'audit réalisé sous le couvert de l'Agence Nationale de la Sécurité des Systèmes d'Information (ANSSI). A noter qu'une subvention de 90 K€ a été versée en deux fois par l'ANSSI, dans le cadre du plan France Relance, 40 K€ en 2021 pour l'audit et 50 K€ en 2022 pour la mise en place de nouveaux outils.

2 – Les recettes d'investissement

Les recettes réelles d'investissement s'élèvent à 23 003 558,32 € et comprennent principalement :

14 008 899 € de dotations et fonds propres, avec 1 997 176 € de FCTVA, 411 186 € de produit de taxe locale d'équipement, 11 576 799 € d'excédent de fonctionnement capitalisé liés aux résultats 2021, et 23 738 € de dons récoltés par la Fondation du Patrimoine dans le cadre de la restauration de la Villa Perrusson ;

Les subventions ont été encaissées pour 2 948 800 € et concernent principalement :

- Le villa Perrusson pour 169 837 € (Région/Etat/Département)
- L'aménagement du Site technopolitain pour 284 107 € (Département/Etat)
- La démolition de la barre Jaurès pour 115 064 € (Région)
- L'aménagement du Boulevard du 8 mai pour 367 272 € (Région)
- Le Fonds territorial pour 169 486 € (Région)
- L'aménagement du centre de Génelard pour 102 830 € (Région)
- L'aménagement des rues Foch/Verdun au Creusot pour 80 000€ (Région)
- Le projet Eurovélo pour 402 226 € (Région/Etat)
- Le projet Bimby pour 83 076 € (Région)
- Le projet des réserves de l'Ecomusée et du chantier des collections pour 167 671 € (Région)
- L'extension de la plateforme des Chavannes pour 272 160 € (Région)
- 178 168 € ont également été perçus au titre du reversement des amendes de police.

Par ailleurs, 6 000 000 € d'emprunt ont été réalisés auprès de la Banque Postale pour compléter le financement des investissements réalisés. A noter que ces emprunts ont été réalisés avec des taux fixes bas de 0,66% sur 20 ans, les conditions d'emprunt ayant été fixées fin 2021.

Ainsi, les recettes d'investissement, après prise en compte de la dotation aux amortissements et de l'étalement des charges d'un montant de 12 817 356 €, s'élèvent à 35 820 915 €.

Enfin, il est précisé que le montant des restes à réaliser 2022 pour les recettes d'investissement s'élève à 1 830 341 € et concernent des subventions à solliciter pour des dépenses réalisées sur l'année, mais également des subventions sollicitées, mais non-encaissées.

III – Résultats de l'exercice 2022

Au vu des éléments qui précèdent, la section de fonctionnement dégage un excédent de 11 217 531,26 € et la section d'investissement réalise un excédent de 2 775 792,94 €, soit un excédent global pour l'exercice 2022 de 13 993 324,20 €.

Ces résultats, une fois corrigés des résultats de l'exercice antérieur, sont ramenés à 15 703 544,01 € d'excédent pour la section de fonctionnement et 7 463 214,28 € de déficit pour la section d'investissement, soit un excédent global de clôture de 8 240 329,73 €.

Cet excédent, après prise en compte du reste à financer pour les restes à réaliser est ramené 7 870 431,24 €.

L'affectation de ce résultat fait l'objet d'une délibération distincte.

Je vous remercie de bien vouloir en délibérer. »

LE CONSEIL,
Etant précisé que Monsieur David MARTI intéressé à l'affaire, n'a pas pris part au vote,
Après en avoir débattu,
Après en avoir délibéré,
DECIDE


- D'adopter le compte administratif 2022 du budget principal.

Certifié pour avoir été reçu
à la sous-préfecture le 27 avril 2023
et publié, affiché ou notifié le 27 avril 2023

POUR EXTRAIT CERTIFIE CONFORME


LE PRESIDENT,
Pour le président et par délégation,
Le vice-président,

Daniel MEUNIER



LE PRESIDENT,
Pour le président et par délégation,
Le vice-président,

Daniel MEUNIER



CA 2022 - Présentation par axe du plan de mandat

Investissement	Code Segmentation stratégique	BP Dépenses 2022	BTV Dépenses 2022	CA 2022
Axe - La transition écologique au cœur de la vie quotidienne		15 044 155 €	15 640 780 €	12 401 827 €
S/T - Un habitat et des aménagements urbains qui renforcent la qualité de vie du territoire et son attractivité		7 228 766 €	7 760 590 €	6 244 231 €
Ilots Jaurès (Démolition - Accompagnement)	TEHA001	300 000 €	300 000 €	159 246 €
Aides aux bailleurs	TEHA002	1 193 016 €	820 315 €	820 315 €
Gens du voyage	TEHA003	51 000 €	5 260 €	4 624 €
Bimby	TEHA004	83 750 €	83 750 €	83 077 €
OPAH	TEHA005	346 000 €	354 784 €	152 877 €
Perrecy lotissement	TEHA006	0 €	15 860 €	2 612 €
Mary Lotissement	TEHA007	10 000 €	4 676 €	3 042 €
Le Breuil - Anc stade	TEHA009	0 €	722 €	0 €
Etudes d'urbanisme	TEHA010	15 000 €	9 555 €	9 555 €
Etude Urbaine - Harfleur	TEHA048	0 €	21 000 €	0 €
Aménager les villes centres au service de l'attractivité globale du territoire				
Montceau				
Centralité phase 2 (Etude mobilité)	TEHA012	0 €	7 911 €	0 €
Le Magny	TEHA013	0 €	39 060 €	17 220 €
Le Plessis	TEHA034	100 000 €	99 940 €	12 000 €
Accompagnement projet enfance jeunesse BDV	TEHA037	0 €	34 332 €	29 528 €
Creusot				
Pont dalle et restructuration quartier gare	TEHA014	120 000 €	160 807 €	40 807 €
Foch - Verdun	TEHA015	1 960 000 €	2 122 448 €	2 020 112 €
Mach 2 - Avenue de l'Europe	TEHA016	25 000 €	50 000 €	24 279 €
Le Creusot - Rue Etang de la Forge / Marcet	TEHA026	250 000 €	46 152 €	13 347 €
Aménager les communes "pôles relais", pour soutenir leur rôle maillage territorial				
Torcy - Boulevard du 8 mai	TEHA017	1 845 000 €	2 118 000 €	1 941 777 €
Blanzay - Centre ville et impacts RCEA	TEHA019	0 €	20 370 €	17 378 €
Génélard - Centre Bourg	TEHA021	150 000 €	150 000 €	87 468 €
Montchanin - Voie verte sur rail	TEHAEP005	150 000 €	184 000 €	146 741 €
Montchanin - Liaison piétonne avenue de l'Europe - gare TER	TEHAEP008	50 000 €	3 632 €	0 €
Aménagements d'espaces publics				
Gourdon - Centralité du bourg	TEHAEP004	130 000 €	178 200 €	103 038 €
Essertenne - parvis de la mairie	TEHAEP006	140 000 €	131 416 €	124 594 €
Ciry-le-Noble - abords mairie	TEHAEP007	80 000 €	60 072 €	55 957 €
Les Bizots - Place de l'Eglise	TEHAEP009	150 000 €	275 358 €	158 512 €
Pouilloux - Place de l'Eglise	TEHAEP010	80 000 €	81 000 €	71 577 €
Aménagements d'espaces publics - RAR 21	PECRE	0 €	203 649 €	76 662 €
Aménagement des pistes cyclables	TEHA036	0 €	54 660 €	54 660 €
Préemptions - Terrains de voirie - Démolition	TEHA022	25 000 €	8 085 €	1 600 €
Acquisitions	TEHA023	251 000 €	20 671 €	3 278 €
Transactions immobilières	TEHA024	30 000 €	20 000 €	8 293 €
Contribution extension réseaux électriques	TEHA025	30 000 €	30 000 €	0 €
Réseaux de chaleur	TEHA035	40 000 €	34 000 €	0 €
Divers (Avances,,)	UDU-UHA	0 €	10 904 €	55 €
S/T - Des mobilités lisibles et diversifiées permettant de répondre aux différents usages et besoins des habitants, et qui favorisent l'utilisation d'autres énergies pour les déplacements		3 752 500 €	3 913 906 €	3 690 343 €
RCEA	TEME001	1 500 000 €	1 500 000 €	1 500 000 €
Mise en accessibilité arrêts et GER mobilier	TEME002	467 500 €	720 058 €	668 925 €
Eurovélo 6	TEME003	1 182 500 €	1 182 500 €	1 133 067 €
Jalonnement	TEME004	100 000 €	112 669 €	102 371 €
GER carrefours, signalisation lumi, pont levant	TEME005	212 500 €	216 679 €	174 484 €
Aérodrome de Pouilloux	TEME006	80 000 €	112 259 €	111 495 €
Plan vélo mobilité durable	TEME008	210 000 €	69 741 €	0 €
S/T - Une gestion de la ressource en eau et une performance des systèmes d'assainissement qui s'inscrivent dans un esprit d'exemplarité		2 202 889 €	2 398 219 €	1 635 978 €
Lac de la Sorme - Protection berges et aména	TEEA001	30 000 €	33 920 €	0 €
Poteaux incendies	TEEA005	66 000 €	86 169 €	35 580 €
Le Breuil - Bassin de rétention route de Couches secteur ESAT	TEEAEP001	400 000 €	63 721 €	39 962 €
Pouilloux RD60/RD273 - Le Tamaron	TEEAEP003	77 000 €	71 000 €	48 944 €
Dotation création / renouvellement / mise à niveau regards et tampon	TEEAEP004	0 €	57 000 €	52 577 €
Dotation renouvellement / création branchements	TEEAEP005	100 000 €	164 780 €	91 046 €
Dotation casse réseaux	TEEAEP006	60 000 €	173 721 €	130 998 €

Investissement	Code Segmentation stratégique	BP Dépenses 2022	BTV Dépenses 2022	CA 2022
Diagnostic réseaux (ITV) hors SD	TEEAEP007	5 000 €	5 841 €	2 670 €
Saint Laurent d'Andenay - les brochets	TEEAEP011	0 €	13 174 €	13 862 €
Marmagne - rue des pillepertuis, Pérelles, Jocquilles, Primevères	TEEAEP016	216 000 €	359 699 €	344 850 €
St Vallier - intersection rue René Devillard	TEEAEP019	10 000 €	0 €	0 €
RCEA - Blanzay - La Chassagne - Création d'un réseau EP	TEEAEP020	180 000 €	190 000 €	0 €
RCEA - Montceau - échangeur Bois du Verne - chemisage du collecteur	TEEAEP021	84 000 €	0 €	0 €
RCEA - Montceau - échangeur Bois du Verne - restructuration du collecteur	TEEAEP022	120 000 €	0 €	0 €
RCEA - Montceau - Ste Elisabeth	TEEAEP023	144 000 €	0 €	0 €
RCEA - Blanzay - Val de Sorme	TEEAEP024	72 000 €	35 575 €	0 €
SDA Montceau/Saint Vallier	TEEAEP025	150 000 €	0 €	0 €
SDA recherches et décrouissage	TEEAEP026	120 000 €	47 884 €	27 628 €
SDA - Montchanin - rue des Chardonnerets	TEEAEP027	140 000 €	0 €	0 €
SDA Saint Vallier - rue Camille Blanc	TEEAEP029	100 000 €	95 000 €	4 860 €
SDA Mise à jour des plans	TEEAEP031	128 889 €	0 €	0 €
Blanzay - Rue Jean Cocteau	TEEAEP032	0 €	47 564 €	42 755 €
Le Creusot - Bd de la Mouillelongue - Rue du pas de cible	TEEAEP033	0 €	83 393 €	83 393 €
RCEA - Ciry Rozelay	TEEAEP034	0 €	19 639 €	19 639 €
Saint Laurent d'Andenay - les parriats	TEEAEP035	0 €	58 473 €	55 580 €
Montchanin - Rte de macon	TEEAEP036	0 €	24 000 €	23 121 €
Gourdon - Ch. De la forêt	TEEAEP037	0 €	13 322 €	13 102 €
Saint Pierre de Varennes - Les hauts de champs	TEEAEP038	0 €	30 518 €	59 440 €
Blanzay - La valandé	TEEAEP039	0 €	15 000 €	14 657 €
Mont Saint Vincent - Centre bourg - Mise en séparatif	TEEAEP040	0 €	25 344 €	0 €
Montchanin - Rte de macon - Extension	TEEAEP041	0 €	148 000 €	91 305 €
Le Creusot - Rue Bourdon	TEEAEP056	0 €	9 378 €	0 €
Ecuisses - Route du canal	TEEAEP057	0 €	16 169 €	0 €
Divers EP - RAR	PECAV060	0 €	509 934 €	440 007 €
S/T - Une politique publique de gestion des déchets qui s'inscrit dans la performance environnementale et la coopération avec d'autres territoires		1 860 000 €	1 568 066 €	831 276 €
GER usine de traitement de la CUCM	TEGD001	300 000 €	683 450 €	551 864 €
Centre de tri	TEGD002	600 000 €	430 190 €	38 190 €
Travaux déchetteries	TEGD003	110 000 €	92 359 €	86 274 €
Recyclerie - Montceau	TEGD004	600 000 €	138 412 €	55 957 €
Déploiements PAV - Bacs - Bennes	TEGD005	250 000 €	223 655 €	98 991 €
Axe - La cohésion sociale et territoriale : l'identité de la communauté urbaine		8 556 500 €	7 634 734 €	4 535 247 €
S/T - Conforter l'image du territoire et l'esprit communautaire en modernisant les outils de communication et en s'appuyant sur le patrimoine du territoire		2 829 000 €	938 739 €	383 023 €
MHI - Muséo et espaces connectés	CSEC001	10 000 €	0 €	0 €
Villa Perrusson	CSEC002	775 000 €	735 350 €	340 166 €
Chantier des collections	CSEC004	844 000 €	100 000 €	30 706 €
Immeuble le Thiellay - Réserve Ecomusée	CSEC005	1 200 000 €	100 000 €	8 763 €
Travaux Briqueterie	CSEC006	0 €	3 389 €	3 389 €
S/T - S'inscrire dans l'amélioration continue de la performance de l'action publique		2 798 000 €	3 264 192 €	1 361 480 €
Mobilier	CSPA001	38 000 €	53 554 €	47 116 €
Parc roulant	CSPA002	2 110 000 €	2 110 000 €	643 450 €
Parc roulant - Ancien programme	CSPA006	0 €	197 000 €	72 686 €
Bâtiments communautaires	CSPA004	430 000 €	527 593 €	375 178 €
Site centre technique - Zone sud	CSPA004C03	0 €	156 045 €	65 471 €
Point d'appui de Saint Vallier	CSPA005	220 000 €	220 000 €	157 580 €
S/T - Mettre en œuvre une gestion hiérarchisée et priorisée de l'entretien et du renouvellement de la voirie		2 929 500 €	3 431 803 €	2 790 743 €
Programme pluriannuel de voirie	CSGV001	1 600 000 €	1 810 000 €	1 628 007 €
Sécurité routière	CSGV002	100 000 €	131 046 €	72 677 €
Réfection de tranchées	CSGV003	150 000 €	159 353 €	73 397 €
Fonds de concours chemins ruraux	CSGV005	80 000 €	83 907 €	85 006 €
Ouvrages d'art	CSGV006	600 000 €	419 921 €	406 170 €
Matériel technique pour exploitation voirie	CSGV009	149 500 €	149 500 €	116 077 €
Aménagement de proximité	CSGV010	250 000 €	348 278 €	273 814 €
Intervention sur RD	CSGV012	0 €	329 799 €	135 594 €

Investissement	Code Segmentation stratégique	BP Dépenses 2022	BTV Dépenses 2022	CA 2022
Axe - Développement économique, enseignement supérieur, formation, appuyés sur les atouts historiques et tournés vers la diversification		7 240 000 €	4 669 067 €	3 139 955 €
S/T - Renforcer l'attractivité économique du territoire		725 000 €	1 201 163 €	639 956 €
Accompagnement implant -aménagements structurants	DEAEZ001	33 000 €	14 046 €	6 676 €
Accompagnement implant -aménagement zone Torcy	DEAEZ002	40 000 €	6 147 €	0 €
Accompagnement implant -aménagement ZI du Prélong	DEAEZ003	120 000 €	93 051 €	0 €
Accompagnement implant -aménagement Zone des Chavannes	DEAEZ004	2 000 €	29 553 €	24 096 €
Accompagnement implant -aménagement Zone Magenta	DEAEZ006	80 000 €	64 000 €	26 300 €
Accompagnement implant -aménagement Zone Chatillon	DEAEZ007	0 €	18 547 €	18 547 €
Aménagement zone Coriolis	DECAZ011	0 €	30 487 €	21 540 €
Signalétiques de zones	DEAE001	20 000 €	11 149 €	2 353 €
Fds d'aide réglemets immobilier	DEAE002	300 000 €	788 311 €	477 496 €
Sentiers de randonnées	DEAE003	60 000 €	87 654 €	49 949 €
Plan d'actions du canal du centre	DEAE005	30 000 €	30 000 €	0 €
Fonds d'aide règlement touristique	DEAE007	40 000 €	28 219 €	13 000 €
S/T - Favoriser l'entrepreneuriat et le développement de l'économie de proximité		160 000 €	568 635 €	417 289 €
Fds de concours aux communes - agriculteurs	DEEP001	10 000 €	10 000 €	0 €
Aide équipement à l'agriculture	DEEP002	100 000 €	114 773 €	79 469 €
Extension régl. Immo. commerces artisanat	DADSC387	0 €	116 331 €	114 663 €
Fds territorial	DADSC358	0 €	193 616 €	123 786 €
Fds aux commerces milieu rural	DEEP005	30 000 €	133 314 €	99 371 €
Soutien émergence production locale	DEEP006	20 000 €	600 €	0 €
S/T - Soutenir les PME via les grandes entreprises et l'innovation		6 225 000 €	2 125 000 €	1 670 500 €
Site technopolitain	DEEI001	6 225 000 €	2 125 000 €	1 670 500 €
S/T - Développer l'enseignement supérieur et adapter l'offre d'emploi et de formation aux besoins des entreprises		130 000 €	774 269 €	412 210 €
Espaces étudiants -Résidence universitaire	DEES001	90 000 €	694 269 €	362 010 €
Sub. Equip. Enseignement sup.	DEES002	40 000 €	80 000 €	50 200 €
Axe - Un territoire connecté qui fait du numérique un levier de développement pour les femmes et hommes, comme pour les entreprises		1 016 160 €	1 205 487 €	511 844 €
S/T - Conforter et développer les infrastructures permettant une bonne connexion du territoire		323 760 €	358 797 €	37 971 €
RIP	NUIN001	323 760 €	358 797 €	37 971 €
S/T - Proposer de nouveaux outils et accompagner le développement des usages		692 400 €	846 690 €	473 873 €
Nouveaux outils et adapt. Des usages (SDSI)	NUOU001	692 400 €	846 690 €	473 873 €
Total Investissement CA 2022 (hors opérations comptables)		31 856 815 €	29 150 068 €	20 588 873 €

Présentation des comptes administratifs 2022

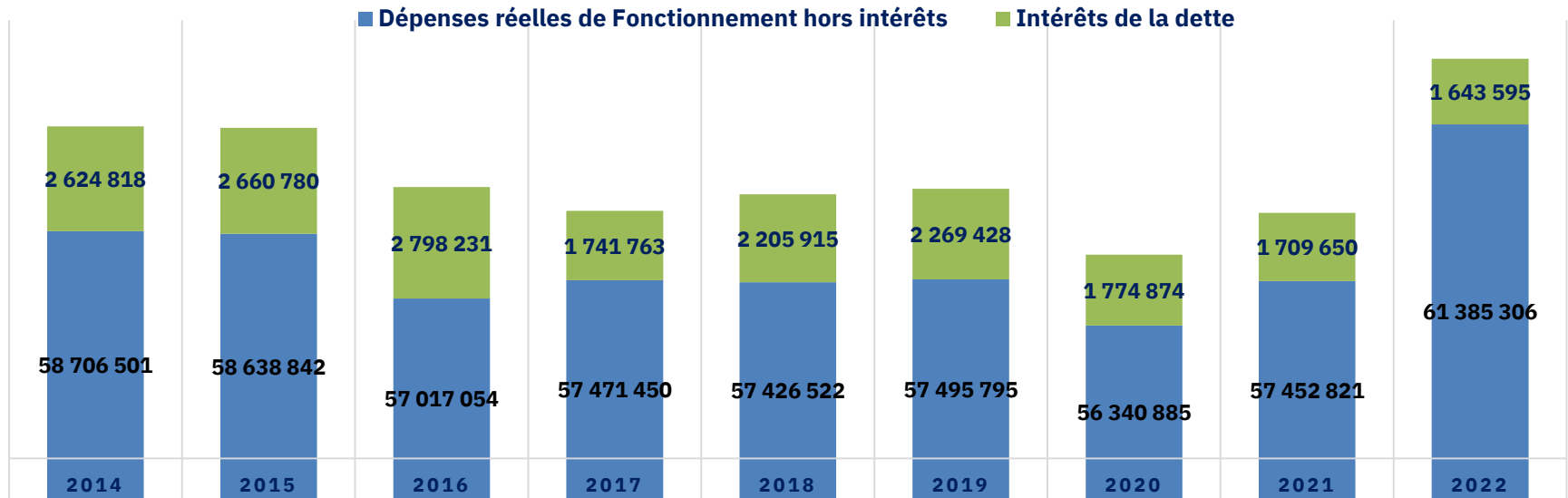
Conseil Communautaire du 26 avril 2022



Budget principal

Compte administratif 2022 – Les dépenses réelles de fonctionnement

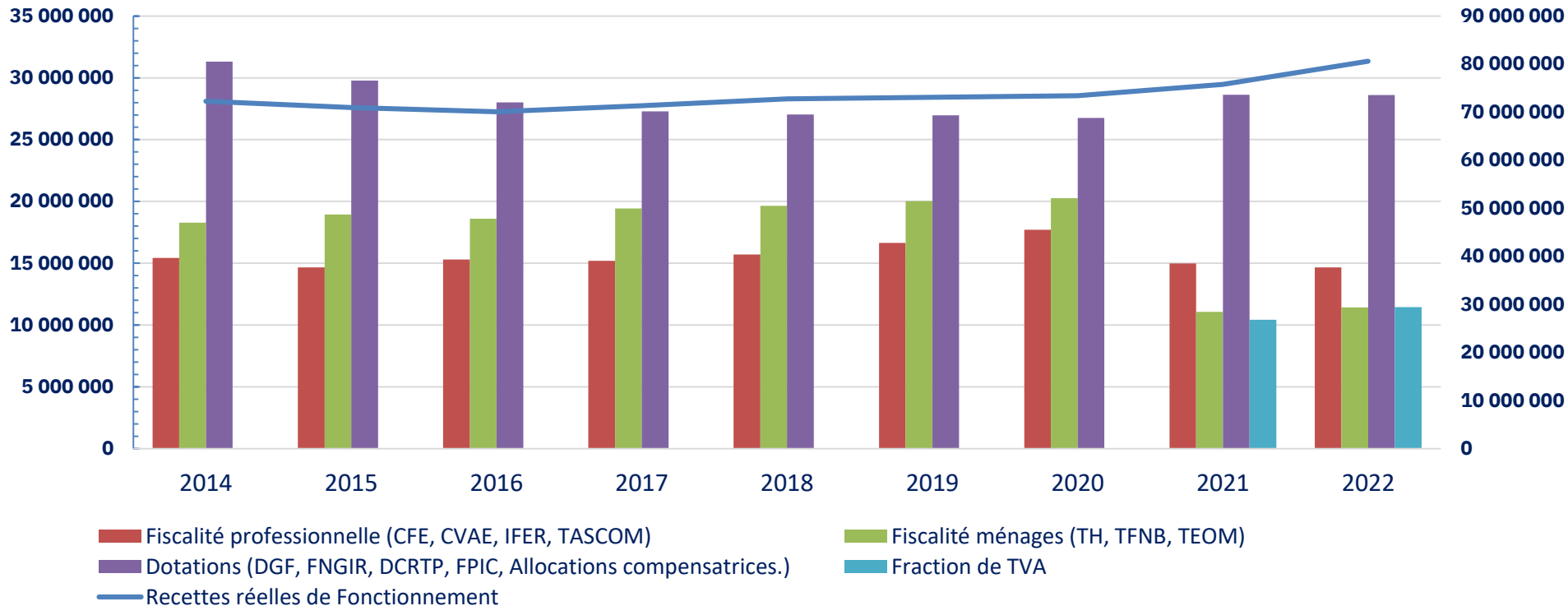
**EVOLUTION DES DÉPENSES RÉELLES DE FONCTIONNEMENT
PÉRIODE 2014 - 2022 - BUDGET PRINCIPAL**



Une évolution de 6,5% en comparaison à l'exercice 2021 qui s'explique notamment par l'inflation des prix (carburant, énergie...).

Compte administratif 2022 – Les recettes réelles de fonctionnement

**Recettes réelles de fonctionnement
Période 2014-2022**

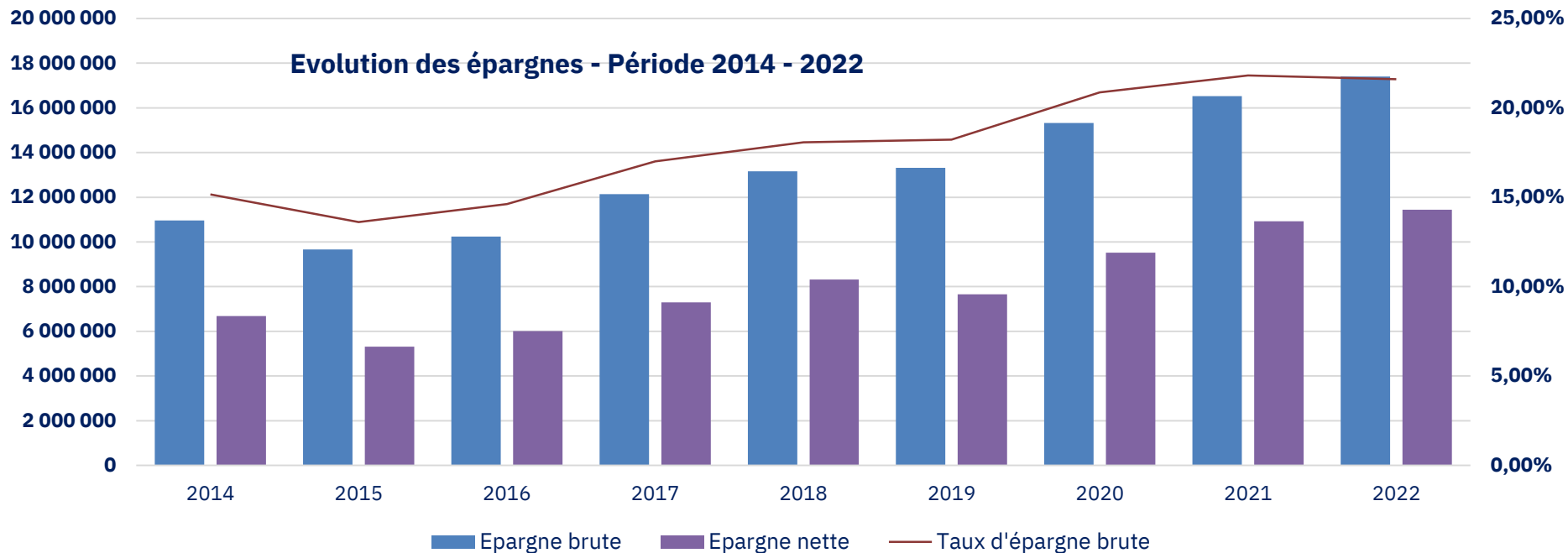


Une évolution de 6,3% qui s'explique notamment par la perception de rôles supplémentaires exceptionnels pour près de 2 M€, la revalorisation forfaitaire des bases de 3,4% mais aussi par l'évolution du montant de fraction de TVA de près de 1 M€.

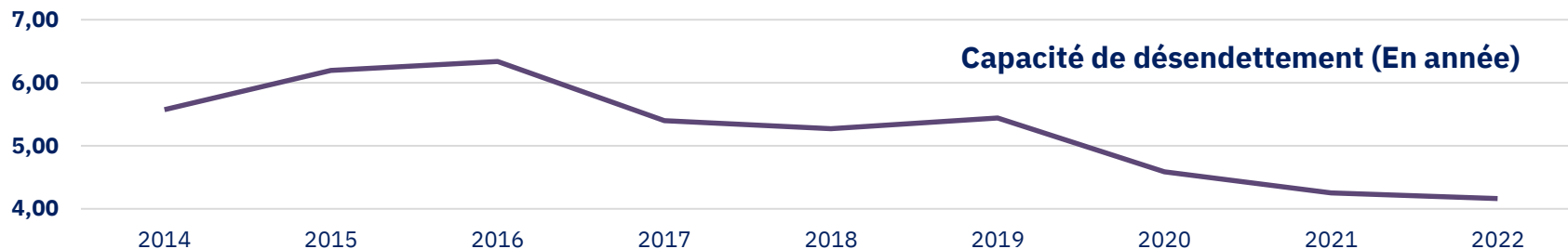
Budget principal

Compte administratif 2022 – Les indicateurs financiers

Evolution des épargnes - Période 2014 - 2022



Capacité de désendettement (En année)

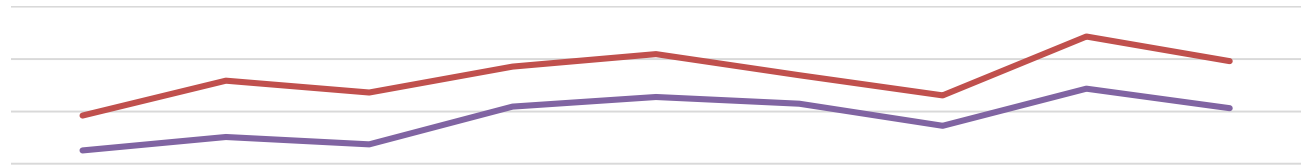
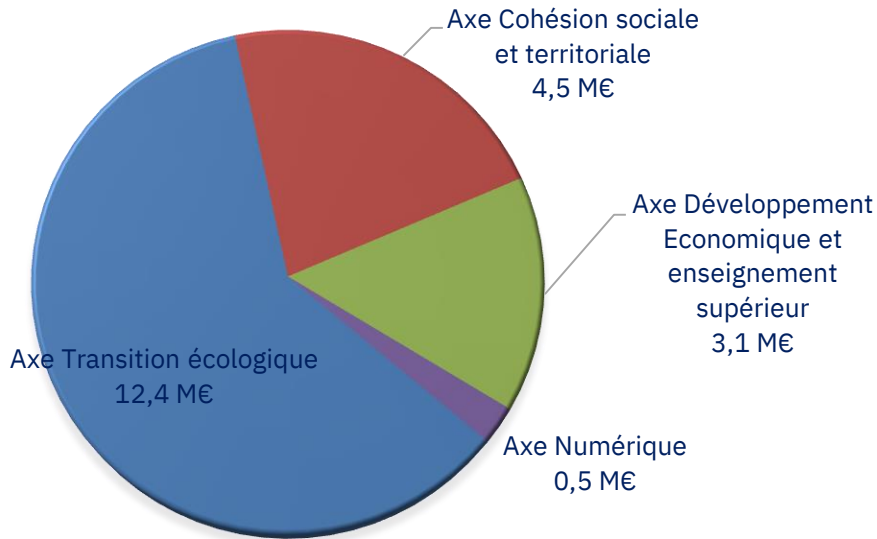


Compte tenu du contexte général, les indicateurs financiers au titre de l'exercice 2022 sont conservés à un niveau relativement satisfaisant.

Budget principal

Compte administratif 2022 – Les dépenses réelles d’investissement

Les dépenses réelles d’investissement s’élèvent en 2022 rien que pour le budget principal à **20,5 M€**.



	2014	2015	2016	2017	2018	2019	2020	2021	2022
— Budget voté investissement hors dette et 001	19 185 816	25 862 703	23 582 990	28 543 009	30 947 390	26 930 060	23 059 604	34 301 950	29 567 439
— DRI hors dette	12 524 555	15 096 194	13 695 193	20 908 991	22 763 610	21 481 775	17 249 195	24 361 330	20 588 873

Budget principal

Compte administratif 2022 – Les dépenses réelles d'investissement



Site technopolitain
1 670 500 €



Avenue Foch Verdun
2 020 112 €



Parvis de la marie
Essertenne
124 594 €



Travaux bâtiments
communautaires
375 178 €



RCEA
1 500 000 €



Parc roulant
716 136€



Torcy Bd du 8 mai
1 941 777 €



Bourg
Gourdon
103 038 €



Sécurité routière
72 677 €



Voie verte sur rail
Montchanin
146 741 €



Eaux pluviales
1 570 760 €



Eurovélo 6
1 133 067 €



Villa Perrusson
340 166 €

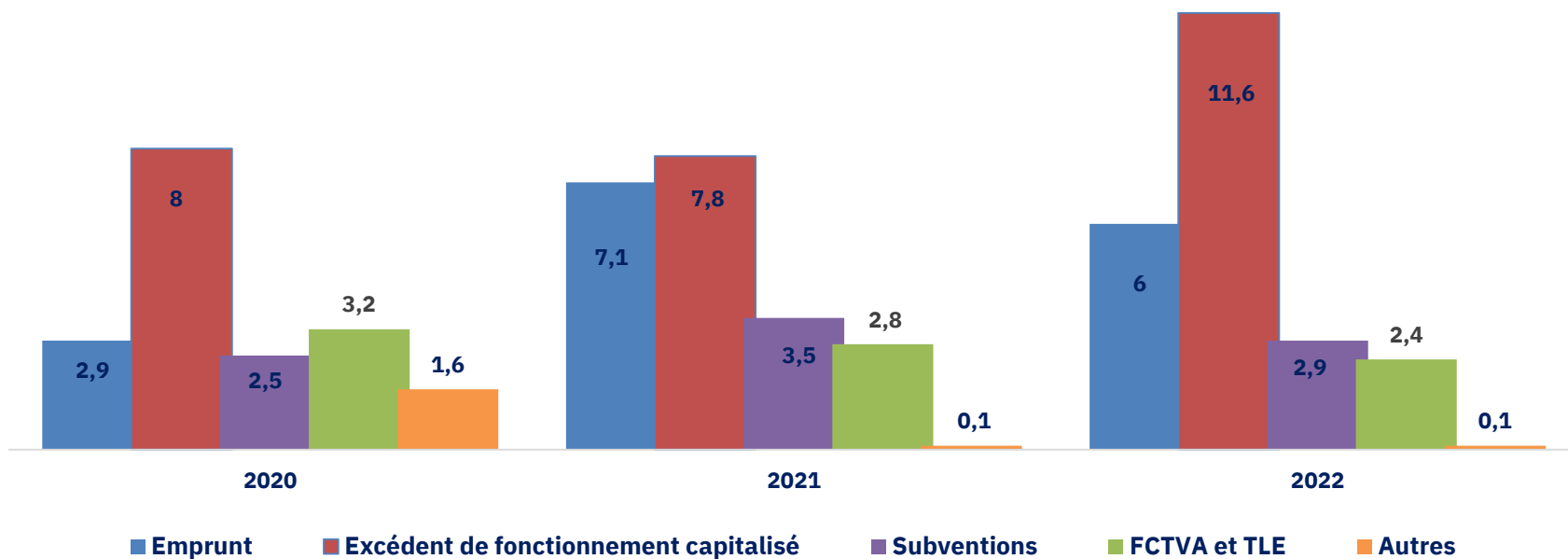


Aides aux bailleurs
820 315 €

PPV
1 628 007€

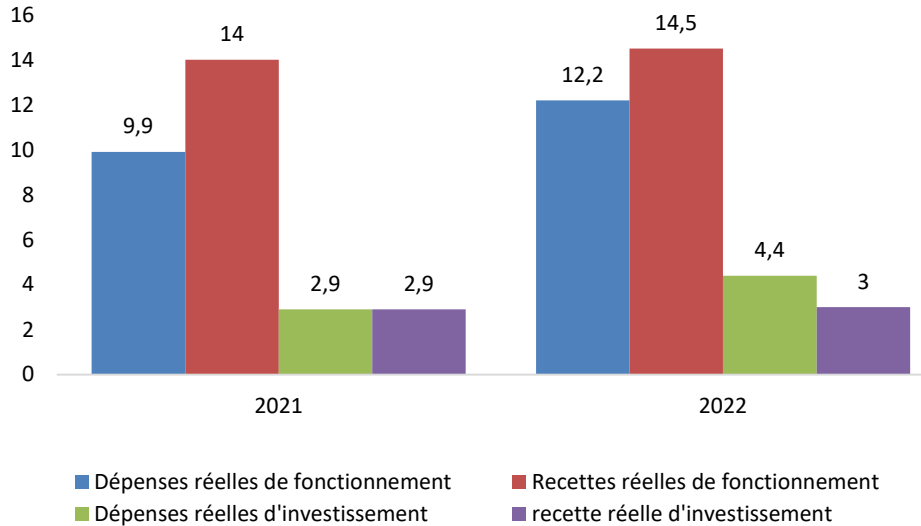
Compte administratif 2022 – Financement de l'investissement

(Recettes réelles - En M€)

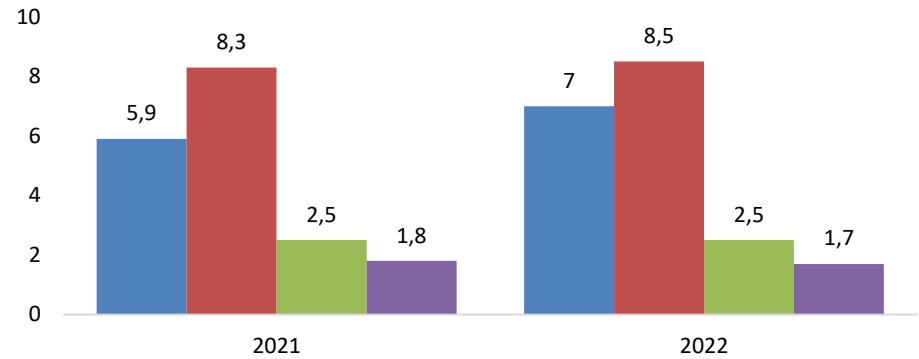


CA 2022 - Budgets annexes

Budget annexe eau potable (M€ HT)

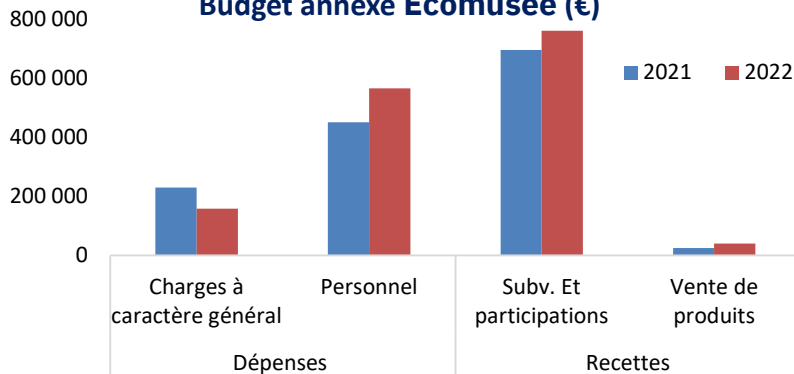


Budget annexe assainissement collectif (M€ HT)

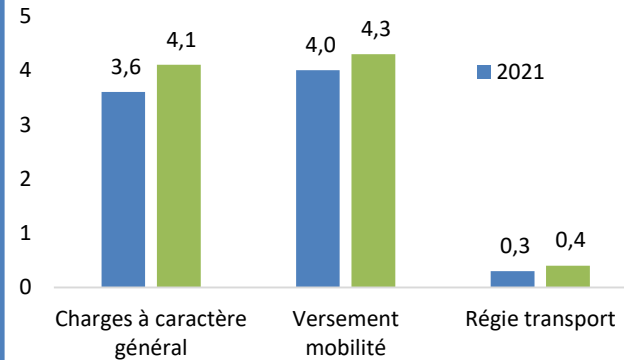


Budget SPANC = 0,1 M€

Budget annexe Ecomusée (€)



Budget annexe transports (M€ HT)



Budget ZA Coriolis = 0,9 M€



28 M€ d'investissement réalisés en 2022 tous budgets confondus

COMMUNAUTÉ URBAINE CREUSOT MONTCEAU
Château de la Verrerie, BP 90069
71 206 Le Creusot Cedex



creusot-montceau.org

**Creusot
Montceau**
Communauté urbaine

A stylized white icon of a house or a building with a curved roof, positioned to the right of the text.

REPUBLIQUE FRANÇAISE

EPCI - COMMUNAUTE URBAINE LE CREUSOT-MONTCEAU (1)

AGREGE AU BUDGET PRINCIPAL DE (2)

Numéro SIRET : 24710029000011

POSTE COMPTABLE : SGC DE LA CUCM

M 14

Compte administratif

voté par nature

BUDGET : Budget principal (3)

ANNEE 2022

(1) Indiquer la nature juridique et le nom de la collectivité ou de l'établissement (commune, CCAS, EPCI, syndicat mixte, etc).

(2) A renseigner uniquement pour les budgets annexes.

(3) Indiquer le budget concerné : budget principal ou libellé du budget annexe.

Sommaire

I - Informations générales (5)

A - Informations statistiques, fiscales et financières	4
B - Modalités de vote du budget	5

II - Présentation générale du budget

A1 - Vue d'ensemble - Exécution du budget et détail des restes à réaliser	6
A2 - Vue d'ensemble - Section de fonctionnement - Chapitres	8
A3 - Vue d'ensemble - Section d'investissement - Chapitres	9
B1 - Balance générale du budget - Dépenses	11
B2 - Balance générale du budget - Recettes	12

III - Vote du budget

A1 - Section de fonctionnement - Détail des dépenses	13
A2 - Section de fonctionnement - Détail des recettes	16
B1 - Section d'investissement - Détail des dépenses	18
B2 - Section d'investissement - Détail des recettes	20
B3 - Opérations d'équipement - Détail des chapitres et articles	22

IV - Annexes (6)

A - Eléments du bilan

A1 - Présentation croisée par fonction (1)	23
A1.1 - Présentation croisée par fonction - Détail fonctionnement	35
A1.2 - Présentation croisée par fonction - Détail investissement	70
A2.1 - Etat de la dette - Détail des crédits de trésorerie	109
A2.2 - Etat de la dette - Répartition par nature de dette	110
A2.3 - Etat de la dette - Répartition des emprunts par structure de taux	118
A2.4 - Etat de la dette - Typologie de la répartition de l'encours	119
A2.5 - Etat de la dette - Détail des opérations de couverture	Sans Objet
A2.6 - Etat de la dette - Remboursement anticipé d'un emprunt avec refinancement	Sans Objet
A2.7 - Etat de la dette - Emprunts renégociés au cours de l'année N	Sans Objet
A2.8 - Etat de la dette - Dette pour financer l'emprunt d'un autre organisme	Sans Objet
A2.9 - Etat de la dette - Autres dettes	Sans Objet
A3 - Méthodes utilisées pour les amortissements	120
A4 - Etat des provisions	121
A5 - Etalement des provisions	Sans Objet
A6.1 - Equilibre des opérations financières - Dépenses	122
A6.2 - Equilibre des opérations financières - Recettes	123
A7.1.1 - Etats des dépenses et recettes des services d'eau et d'assainissement - Fonctionnement (2)	Sans Objet
A7.1.2 - Etats des dépenses et recettes des services d'eau et d'assainissement - Investissement (2)	Sans Objet
A7.2.1 - Etats des dépenses et recettes des services assujettis à la TVA - Fonctionnement (3)	125
A7.2.2 - Etats des dépenses et recettes des services assujettis à la TVA - Investissement (3)	Sans Objet
A7.3.1 - Etats de la répartition de la TEOM - Fonctionnement (4)	134
A7.3.2 - Etats de la répartition de la TEOM - Investissement (4)	135
A7.4.1 - Etat de ventilation des dépenses liées à la gestion de la crise sanitaire du COVID-19 - Fonctionnement	Sans Objet
A7.4.2 - Etat de ventilation des dépenses liées à la gestion de la crise sanitaire du COVID-19 - Investissement	Sans Objet
A8 - Etat des charges transférées	Sans Objet
A9 - Détail des opérations pour le compte de tiers	136
A10.1 - Variation du patrimoine (article R. 2313-3 du CGCT) - Entrées	138
A10.2 - Variation du patrimoine (article R. 2313-3 du CGCT) - Sorties	145
A10.3 - Opérations liées aux cessions	147
A10.4 - Variation du patrimoine (article L. 300-5 du code de l'urbanisme) - Entrées	Sans Objet
A10.5 - Variation du patrimoine (article L. 300-5 du code de l'urbanisme) - Sorties	Sans Objet
A11 - Etat des travaux en régie	Sans Objet
A12 - Emploi des crédits communautaires dans le cadre de la subvention globale	Sans Objet

B - Engagements hors bilan

B1.1 - Etat des emprunts garantis par la commune ou l'établissement	148
B1.2 - Calcul du ratio d'endettement relatif aux garanties d'emprunt	169
B1.3 - Etat des contrats de crédit-bail	170
B1.4 - Etat des contrats de partenariat public-privé	Sans Objet
B1.5 - Etat des autres engagements donnés	171
B1.6 - Etat des engagements reçus	Sans Objet
B1.7 - Liste des concours attribués à des tiers en nature ou en subventions	172

B2.1 - Etat des autorisations de programme et des crédits de paiement afférents	174
B2.2 - Etat des autorisations d'engagement et des crédits de paiement afférents	Sans Objet
B3 - Emploi des recettes grevées d'une affectation spéciale	Sans Objet
C - Autres éléments d'informations	
C1.1 - Etat du personnel	176
C1.2 - Actions de formation des élus	180
C2 - Liste des organismes dans lesquels a été pris un engagement financier	181
C3.1 - Liste des organismes de regroupement auxquels adhère la commune ou l'établissement	Sans Objet
C3.2 - Liste des établissements publics créés	Sans Objet
C3.3 - Liste des services individualisés dans un budget annexe	Sans Objet
C3.4 - Liste des services assujettis à la TVA et non érigés en budget annexe	Sans Objet
C3.5 - Présentation agrégée du budget principal et des budgets annexes	182
C3.6 - Identification des flux croisés	185
D - Décision en matière de taux de contributions directes - Arrêté et signatures	
D1 - Décision en matière de taux de contributions directes	186
D2 - Arrêté et signatures	187

(1) Cette présentation est obligatoire pour les communes de 3 500 habitants et plus (art. L. 2312-3 du CGCT), les groupements comprenant au moins une commune de 3 500 habitants et plus (art. R. 5211-14 du CGCT) et leurs établissements publics. Il n'a cependant pas à être produit par les services à activité unique érigés en établissement public ou budget annexe. Les autres communes et établissements peuvent les présenter de manière facultative.

(2) Cet état ne peut être produit que par les communes dont la population est inférieure à 500 habitants qui gèrent les services de distribution de l'eau potable et d'assainissement sous forme de régie simple sans budget annexe (article L. 2221-11 du CGCT).

(3) Cf. article R. 2313-3 du CCGT.

(4) Cet état est obligatoirement produit par les communes et groupements de communes de 10 000 habitants et plus ayant institué la TEOM et assurant au moins la collecte des déchets ménagers.

(5) Les associations syndicales autorisées doivent utiliser leur état particulier « Informations générales » annexé à l'arrêté n° NOR : INTB1237402A, relatif au cadre budgétaire et comptable applicable aux associations syndicales autorisées.

(6) Les associations syndicales autorisées remplissent et joignent uniquement les états qui les concernent au titre de l'exercice et au titre du détail des comptes de bilan.

Préciser, pour chaque annexe, si l'état est sans objet le cas échéant.

Code INSEE	COMMUNAUTE URBAINE LE CREUSOT-MONTCEAU Budget principal	CA 2022
-------------------	--	--------------------------

I – INFORMATIONS GENERALES	I
INFORMATIONS STATISTIQUES, FISCALES ET FINANCIERES	A

Informations statistiques	Valeurs
Population totale (colonne h du recensement INSEE) :	93985
Nombre de résidences secondaires (article R. 2313-1 <i>in fine</i>) :	0
Nom de l'EPCI à fiscalité propre auquel la commune adhère :	

Potentiel fiscal et financier (1)		Valeurs par hab. (population DGF)	Moyennes nationales du potentiel financier par habitants de la strate
Fiscal	Financier		
47 599 949,00	0	499.17	0

Informations financières – ratios (2)		Valeurs	Moyennes nationales de la strate (3)
1	Dépenses réelles de fonctionnement/population	670.63	415
2	Produit des impositions directes/population	175.64	285
3	Recettes réelles de fonctionnement/population	857.26	544
4	Dépenses d'équipement brut/population	180.67	150
5	Encours de dette/population	779.27	624
6	DGF/population	154.73	144
7	Dépenses de personnel/dépenses réelles de fonctionnement (2)	30,05 %	39,6 %
8	Dépenses de fonct. et remb. dette en capital/recettes réelles de fonct. (2)	85,63 %	86,9 %
9	Dépenses d'équipement brut/recettes réelles de fonctionnement (2)	21.07 %	27,6%
10	Encours de la dette/recettes réelles de fonctionnement (2)	90.90 %	114,7 %

Dans l'ensemble des tableaux, les cases grisées ne doivent pas être remplies.

(1) Il s'agit du potentiel fiscal et du potentiel financier définis à l'article L. 2334-4 du code général des collectivités territoriales qui figurent sur la fiche de répartition de la DGF de l'exercice N-1 établie sur la base des informations N-2 (transmise par les services préfectoraux).

(2) Les ratios 1 à 6 sont obligatoires pour les communes de 3 500 habitants et plus et leurs établissements publics administratifs ainsi que pour les EPCI dotés d'une fiscalité propre comprenant au moins une commune de 3 500 habitants et plus.

Les ratios 7 à 10 sont obligatoires pour les communes de 10 000 habitants et plus et leurs établissements publics administratifs ainsi que pour les EPCI dotés d'une fiscalité propre comprenant au moins une commune de 10 000 habitants et plus (cf. articles L. 2313-1, L. 2313-2, R. 2313-1, R. 2313-2 et R. 5211-15 du CGCT). Pour les caisses des écoles, les EPCI non dotés d'une fiscalité propre et les syndicats mixtes associant exclusivement des communes et des EPCI, il conviendra d'appliquer les ratios prévus respectivement par les articles R. 2313-7, R. 5211-15 et R. 5711-3 du CGCT.

(3) Il convient d'indiquer les moyennes de la catégorie de l'organisme en cause (commune, communauté urbaine, communauté d'agglomération, ...) et les sources d'où sont tirées les informations (statistiques de la direction générale des collectivités locales ou de la direction générale de la comptabilité publique). Il s'agit des moyennes de la dernière année connue.

I – INFORMATIONS GENERALES	I
MODALITES DE VOTE DU BUDGET	B

POUR MEMOIRE⁽¹⁾

I – L'assemblée délibérante a voté le présent budget par nature :

- au niveau (2) du chapitre pour la section de fonctionnement.
- au niveau (2) du chapitre pour la section d'investissement.
 - sans (3) les chapitres « opérations d'équipement » de l'état III B 3.
 - sans (4) vote formel sur chacun des chapitres.

La liste des articles spécialisés sur lesquels l'ordonnateur ne peut procéder à des virements d'article à article est la suivante :

II – En l'absence de mention au paragraphe I ci-dessus, le budget est réputé voté par chapitre, et, en section d'investissement, sans chapitre de dépense « opération d'équipement ».

III – Les provisions sont (5) semi-budgétaires (pas d'inscriptions en recettes de la section d'investissement) Délibération n° 20SGADP0143 du 04/06/2020.

(1) Rappeler les modalités relatives au vote du budget.

(2) A compléter par « du chapitre » ou « de l'article ».

(3) Indiquer « avec » ou « sans » les chapitres opérations d'équipement.

(4) Indiquer « avec » ou « sans » vote formel.

(5) A compléter par un seul des deux choix suivants :

- semi-budgétaires (pas d'inscription en recette de la section d'investissement),
- budgétaires (délibération n° du).

II – PRESENTATION GENERALE DU BUDGET	II
VUE D'ENSEMBLE	A1

EXECUTION DU BUDGET

		DEPENSES		RECETTES	
REALISATIONS DE L'EXERCICE (mandats et titres)	Section de fonctionnement	A	75 544 023,04	G	86 761 554,30
	Section d'investissement	B	33 045 121,84	H	35 820 914,78

		+		+	
REPORTS DE L'EXERCICE N-1	Report en section de fonctionnement (002)	C	0,00 (si déficit)	I	4 486 012,75 (si excédent)
	Report en section d'investissement (001)	D	10 239 007,22 (si déficit)	J	0,00 (si excédent)

		=		=	
TOTAL (réalisations + reports)		= A+B+C+D	118 828 152,10	= G+H+I+J	127 068 481,83

RESTES A REALISER A REPORTER EN N+1 (1)	Section de fonctionnement	E	0,00	K	0,00
	Section d'investissement	F	2 200 239,80	L	1 830 341,31
	TOTAL des restes à réaliser à reporter en N+1	= E+F	2 200 239,80	= K+L	1 830 341,31

RESULTAT CUMULE	Section de fonctionnement	= A+C+E	75 544 023,04	= G+I+K	91 247 567,05
	Section d'investissement	= B+D+F	45 484 368,86	= H+J+L	37 651 256,09
	TOTAL CUMULE	= A+B+C+D+E+F	121 028 391,90	= G+H+I+J+K+L	128 898 823,14

DETAIL DES RESTES A REALISER

Chap.	Libellé	Dépenses engagées non mandatées		Titres restant à émettre	
TOTAL DE LA SECTION DE FONCTIONNEMENT		E	0,00	K	0,00
011	Charges à caractère général		0,00		
012	Charges de personnel, frais assimilés		0,00		
014	Atténuations de produits		0,00		
65	Autres charges de gestion courante		0,00		
656	Frais fonctionnement des groupes d'élus		0,00		
66	Charges financières		0,00		
67	Charges exceptionnelles		0,00		
70	Produits services, domaine et ventes div				0,00
73	Impôts et taxes				0,00
74	Dotations et participations				0,00
75	Autres produits de gestion courante				0,00
013	Atténuations de charges				0,00
76	Produits financiers				0,00
77	Produits exceptionnels				0,00
TOTAL DE LA SECTION D'INVESTISSEMENT		F	2 200 239,80	L	1 830 341,31
010	Stocks (4)		0,00		0,00
024	Produits des cessions d'immobilisations				0,00
10	Dotations, fonds divers et réserves		0,00		0,00
13	Subventions d'investissement		0,00		1 830 341,31
16	Emprunts et dettes assimilées		0,00		0,00
18	Compte de liaison : affectat° (BA,régie) (6)		0,00		0,00
20	Immobilisations incorporelles		232 040,32		0,00
204	Subventions d'équipement versées		355 642,63		0,00

Chap.	Libellé	Dépenses engagées non mandatées	Titres restant à émettre
21	Immobilisations corporelles	1 479 611,28	0,00
22	Immobilisations reçues en affectation (5)	0,00	0,00
23	Immobilisations en cours	132 945,57	0,00
26	Participat° et créances rattachées	0,00	0,00
27	Autres immobilisations financières	0,00	0,00

(1) Les restes à réaliser de la section de fonctionnement correspondent en dépenses, aux dépenses engagées non mandatées et non rattachées telles qu'elles ressortent de la comptabilité des engagements et en recettes, aux recettes certaines n'ayant pas donné lieu à l'émission d'un titre et non rattachées (R. 2311-11 du CGCT).

Les restes à réaliser de la section d'investissement correspondent en dépenses, aux dépenses engagées non mandatées au 31/12 de l'exercice précédent telles qu'elles ressortent de la comptabilité des engagements et aux recettes certaines n'ayant pas donné lieu à l'émission d'un titre au 31/12 de l'exercice précédent (R. 2311-11 du CGCT).

(2) Le chapitre 45 doit être détaillé conformément au plan de compte, tant en dépenses qu'en recettes.

II - PRESENTATION GENERALE DU BUDGET	II
SECTION DE FONCTIONNEMENT – CHAPITRES	A2

DEPENSES DE FONCTIONNEMENT

Chap.	Libellé	Crédits ouverts (BP+DM+RAR N-1)	Crédits employés (ou restant à employer)			Crédits annulés
			Mandats émis	Charg. rattachées	Restes à réaliser au 31/12	
011	Charges à caractère général	28 414 627,24	21 212 731,60	5 360 958,52	0,00	1 840 937,12
012	Charges de personnel, frais assimilés	20 126 859,00	18 877 818,96	61 020,12	0,00	1 188 019,92
014	Atténuations de produits	7 899 247,00	7 892 419,48	6 620,62	0,00	206,90
65	Autres charges de gestion courante	7 387 291,26	7 050 867,20	128 972,48	0,00	207 451,58
656	Frais fonctionnement des groupes d'élus	0,00	0,00	0,00	0,00	0,00
Total des dépenses de gestion courante		63 828 024,50	55 033 837,24	5 557 571,74	0,00	3 236 615,52
66	Charges financières	1 683 315,00	889 470,28	754 125,00	0,00	39 719,72
67	Charges exceptionnelles	938 401,00	25 772,24	756 053,81	0,00	156 574,95
68	Dotations provisions semi-budgétaires (1)	12 071,00	12 070,68			0,32
022	Dépenses imprévues	1 857 418,00				
Total des dépenses réelles de fonctionnement		68 319 229,50	55 961 150,44	7 067 750,55	0,00	5 290 328,51
023	Virement à la section d'investissement (2)	7 870 173,37				
042	Opérat° ordre transfert entre sections (2)	12 562 177,88	12 515 122,05			47 055,83
043	Opérat° ordre intérieur de la section (2)	0,00	0,00			0,00
Total des dépenses d'ordre de fonctionnement		20 432 351,25	12 515 122,05			7 917 229,20
TOTAL		88 751 580,75	68 476 272,49	7 067 750,55	0,00	13 207 557,71
Pour information		(3) 0,00				
D 002 Déficit de fonctionnement reporté de N-1						

RECETTES DE FONCTIONNEMENT

Chap.	Libellé	Crédits ouverts (BP+DM+RAR N-1)	Crédits employés (ou restant à employer)			Crédits annulés
			Titres émis	Prod. rattachées	Restes à réaliser au 31/12	
013	Atténuations de charges	91 500,00	67 925,60	0,00	0,00	23 574,40
70	Produits services, domaine et ventes div	1 766 387,00	2 125 295,58	99 056,00	0,00	-457 964,58
73	Impôts et taxes	47 643 880,00	48 568 959,91	6 620,62	0,00	-931 700,53
74	Dotations et participations	23 701 167,00	23 691 239,77	40 971,40	0,00	-31 044,17
75	Autres produits de gestion courante	1 624 000,00	2 160 739,31	5 000,00	0,00	-541 739,31
Total des recettes de gestion courante		74 826 934,00	76 614 160,17	151 648,02	0,00	-1 938 874,19
76	Produits financiers	695 629,00	695 428,35	0,00	0,00	200,65
77	Produits exceptionnels	2 551 173,81	2 354 124,57	754 362,00	0,00	-557 312,76
78	Reprises provisions semi-budgétaires (1)	0,00	0,00			0,00
Total des recettes réelles de fonctionnement		78 073 736,81	79 663 713,09	906 010,02	0,00	-2 495 986,30
042	Opérat° ordre transfert entre sections (2)	6 191 831,19	6 191 831,19			0,00
043	Opérat° ordre intérieur de la section (2)	0,00	0,00			0,00
Total des recettes d'ordre de fonctionnement		6 191 831,19	6 191 831,19			0,00
TOTAL		84 265 568,00	85 855 544,28	906 010,02	0,00	-2 495 986,30
Pour information		(3) 4 486 012,75				
R 002 Excédent de fonctionnement reporté de N-1						

(1) Si la commune ou l'établissement applique le régime des provisions semi-budgétaires.

(2) DF 023 = RI 021 ; DI 040 = RF 042 ; RI 040 = DF 042 ; DI 041 = RI 041 ; DF 043 = RF 043.

(3) Les lignes de report ne font pas l'objet d'émission de mandat ou de titre (inscrire le montant reporté).

II – PRESENTATION GENERALE DU BUDGET	II
SECTION D'INVESTISSEMENT – CHAPITRES	A3

DEPENSES D'INVESTISSEMENT

Chap.	Libellé	Crédits ouverts (BP+DM+RAR N-1)	Mandats émis	Restes à réaliser au 31/12	Crédits annulés
010	Stocks (3)	0,00	0,00	0,00	0,00
20	Immobilisations incorporelles (sauf 204)	1 300 109,88	486 697,63	232 040,32	581 371,93
204	Subventions d'équipement versées	4 599 036,74	3 608 808,07	355 642,63	634 586,04
21	Immobilisations corporelles	31 857 245,91	14 234 142,39	1 479 611,28	16 143 492,24
22	Immobilisations reçues en affectation (4)	0,00	0,00	0,00	0,00
23	Immobilisations en cours	2 899 549,82	2 259 225,00	132 945,57	507 379,25
	Total des opérations d'équipement	0,00	0,00	0,00	0,00
	Total des dépenses d'équipement	40 655 942,35	20 588 873,09	2 200 239,80	17 866 829,46
10	Dotations, fonds divers et réserves	292 702,00	0,00	0,00	292 702,00
13	Subventions d'investissement	0,00	0,00	0,00	0,00
16	Emprunts et dettes assimilées	6 039 788,00	5 962 183,15	0,00	77 604,85
18	Compte de liaison : affectat° (BA,régie) (5)	0,00	0,00	0,00	0,00
26	Participat° et créances rattachées	0,00	0,00	0,00	0,00
27	Autres immobilisations financières	0,00	0,00	0,00	0,00
020	Dépenses imprévues	286 272,00			
	Total des dépenses financières	6 618 762,00	5 962 183,15	0,00	656 578,85
45...	Total des opé. pour compte de tiers (6)	272 338,21	0,00	0,00	272 338,21
	Total des dépenses réelles d'investissement	47 547 042,56	26 551 056,24	2 200 239,80	18 795 746,52
040	Opérat° ordre transfert entre sections (1)	6 191 831,19	6 191 831,19		0,00
041	Opérations patrimoniales (1)	6 550 370,40	302 234,41		6 248 135,99
	Total des dépenses d'ordre d'investissement	12 742 201,59	6 494 065,60		6 248 135,99
	TOTAL	60 289 244,15	33 045 121,84	2 200 239,80	25 043 882,51
	Pour information				
	D 001 Solde d'exécution négatif reporté de N-1	(2) 10 239 007,22			

RECETTES D'INVESTISSEMENT

Chap.	Libellé	Crédits ouverts (BP+DM+RAR N-1)	Titres émis	Restes à réaliser au 31/12	Crédits annulés
010	Stocks (3)	0,00	0,00	0,00	0,00
13	Subventions d'investissement	190 280,00	259 448,00	0,00	-69 168,00
16	Emprunts et dettes assimilées (hors 165)	7 873 261,63	6 000 000,00	0,00	1 873 261,63
20	Immobilisations incorporelles (sauf 204)	0,00	0,00	0,00	0,00
204	Subventions d'équipement versées	0,00	27 500,00	0,00	-27 500,00
21	Immobilisations corporelles	28 000,00	0,00	0,00	28 000,00
22	Immobilisations reçues en affectation (4)	0,00	0,00	0,00	0,00
23	Immobilisations en cours	12 412 451,00	0,00	0,00	12 412 451,00
	Total des recettes d'équipement	20 503 992,63	6 286 948,00	0,00	14 217 044,63
10	Dotations, fonds divers et réserves (hors 1068)	2 550 000,00	2 432 100,54	0,00	117 899,46
1068	Excédents de fonctionnement capitalisés (7)	11 576 798,60	11 576 798,60	0,00	0,00
138	Autres subvent° invest. non transf.	8 361 402,18	2 689 352,12	1 830 341,31	3 841 708,75
165	Dépôts et cautionnements reçus	6 000,00	132,00	0,00	5 868,00
18	Compte de liaison : affectat° (BA,régie)	0,00	0,00	0,00	0,00
26	Participat° et créances rattachées	0,00	0,00	0,00	0,00
27	Autres immobilisations financières	2 829,00	2 951,06	0,00	-122,06
024	Produits des cessions d'immobilisations	544 507,31		0,00	
	Total des recettes financières	23 041 537,09	16 701 334,32	1 830 341,31	4 509 861,46
45...	Total des opé. pour le compte de tiers (6)	0,00	15 276,00	0,00	-15 276,00
	Total des recettes réelles d'investissement	43 545 529,72	23 003 558,32	1 830 341,31	18 711 630,09
021	Virement de la sect° de fonctionnement (1)	7 870 173,37			
040	Opérat° ordre transfert entre sections (1)	12 562 177,88	12 515 122,05		47 055,83
041	Opérations patrimoniales (1)	6 550 370,40	302 234,41		6 248 135,99
	Total des recettes d'ordre d'investissement	26 982 721,65	12 817 356,46		14 165 365,19
	TOTAL	70 528 251,37	35 820 914,78	1 830 341,31	32 876 995,28

COMMUNAUTE URBAINE LE CREUSOT-MONTCEAU - Budget principal - CA - 2022

Chap.	Libellé	Crédits ouverts (BP+DM+RAR N-1)	Titres émis	Restes à réaliser au 31/12	Crédits annulés
	Pour information	(2) 0,00			
	R 001 Solde d'exécution positif reporté de N-1				

(1) *DF 023 = RI 021 ; DI 040 = RF 042 ; RI 040 = DF 042 ; DI 041 = RI 041 ; DF 043 = RF 043.*

(2) Les lignes de report ne font pas l'objet d'émission de mandat ou de titre (inscrire le montant reporté).

(3) A servir uniquement dans le cadre d'un suivi des stocks selon la méthode de l'inventaire permanent simplifié autorisée pour les seules opérations d'aménagements (lotissement, ZAC...) par ailleurs retracées dans le cadre de budgets annexes.

(4) En dépenses, le chapitre 22 retrace les travaux d'investissement réalisés sur les biens reçus en affectation. En recette, il retrace, le cas échéant, l'annulation de tels travaux effectués sur un exercice antérieur.

(5) A servir uniquement lorsque la commune ou l'établissement effectue une dotation initiale en espèces au profit d'un service public non personnalisé qu'elle ou qu'il crée.

(6) Seul le total des opérations pour compte de tiers figure sur cet état (voir le détail Annexe IV A9).

(7) Le compte 1068 n'est pas un chapitre mais un article du chapitre 10.

II – PRESENTATION GENERALE DU BUDGET	II
BALANCE GENERALE DU BUDGET	B1

1 – Mandats émis (y compris sur les restes à réaliser N-1)

	FONCTIONNEMENT	Opérations réelles (1)	Opérations d'ordre (2)	TOTAL
011	Charges à caractère général	26 573 690,12		26 573 690,12
012	Charges de personnel, frais assimilés	18 938 839,08		18 938 839,08
014	Atténuations de produits	7 899 040,10		7 899 040,10
60	<i>Achats et variation des stocks (3)</i>		0,00	0,00
65	Autres charges de gestion courante	7 179 839,68		7 179 839,68
656	Frais fonctionnement des groupes d'élus (4)	0,00		0,00
66	Charges financières	1 643 595,28	0,00	1 643 595,28
67	Charges exceptionnelles	781 826,05	7 551 773,88	8 333 599,93
68	Dot. aux amortissements et provisions	12 070,68	4 963 348,17	4 975 418,85
71	<i>Production stockée (ou déstockage) (3)</i>		0,00	0,00
Dépenses de fonctionnement – Total		63 028 900,99	12 515 122,05	75 544 023,04
Pour information				0,00
D 002 Déficit de fonctionnement reporté de N-1				0,00

	INVESTISSEMENT	Opérations réelles (1)	Opérations d'ordre (2)	TOTAL
10	Dotations, fonds divers et réserves	0,00	0,00	0,00
13	Subventions d'investissement	0,00	63 481,52	63 481,52
15	<i>Provisions pour risques et charges (5)</i>		0,00	0,00
16	Emprunts et dettes assimilées (sauf 1688 non budgétaire)	5 962 183,15	0,00	5 962 183,15
18	Compte de liaison : affectat° (BA,régie)	(8) 0,00		0,00
	Total des opérations d'équipement	0,00		0,00
19	<i>Neutral. et régul. d'opérations (5)</i>		6 179 781,19	6 179 781,19
20	Immobilisations incorporelles (sauf 204) (6)	486 697,63	69 888,00	556 585,63
204	Subventions d'équipement versées	3 608 808,07	40 586,46	3 649 394,53
21	Immobilisations corporelles (6)	14 234 142,39	140 328,43	14 374 470,82
22	Immobilisations reçues en affectation (6)	(9) 0,00	0,00	0,00
23	Immobilisations en cours (6)	2 259 225,00	0,00	2 259 225,00
26	Participations et créances rattachées	0,00	0,00	0,00
27	Autres immobilisations financières	0,00	0,00	0,00
28	<i>Amortissement des immobilisations (reprises)</i>		0,00	0,00
29	<i>Prov. pour dépréciat° immobilisations (5)</i>		0,00	0,00
39	<i>Prov. dépréciat° des stocks et en-cours (5)</i>		0,00	0,00
45...	Total des opérations pour compte de tiers (7)	0,00	0,00	0,00
481	<i>Charges à rép. sur plusieurs exercices</i>		0,00	0,00
49	<i>Prov. dépréc. comptes de tiers (5)</i>		0,00	0,00
59	<i>Prov. dépréc. comptes financiers (5)</i>		0,00	0,00
3...	Stocks	0,00	0,00	0,00
Dépenses d'investissement – Total		26 551 056,24	6 494 065,60	33 045 121,84
Pour information				10 239 007,22
D 001 Solde d'exécution négatif reporté de N-1				10 239 007,22

(1) Y compris les opérations relatives au rattachement des charges et des produits et les opérations d'ordre semi-budgétaires.

(2) Voir liste des opérations d'ordre.

(3) Permet de retracer des opérations particulières telles que les opérations de stocks liées à la tenue d'un inventaire permanent simplifié.

(4) Communes, communautés d'agglomération et communautés urbaines de plus de 100 000 habitants.

(5) Si la commune ou l'établissement applique le régime des provisions budgétaires.

(6) Hors chapitres « opérations d'équipement ».

(7) Seul le total des opérations pour compte de tiers figure sur cet état (voir le détail Annexe IV A9).

(8) A servir uniquement lorsque la commune ou l'établissement effectue une dotation initiale en espèces au profit d'un service public non personnalisé qu'elle ou qu'il crée.

(9) En dépenses, le chapitre 22 retrace les travaux d'investissement réalisés sur les biens reçus en affectation. En recette, il retrace, le cas échéant, l'annulation de tels travaux effectués sur un exercice antérieur.

II – PRESENTATION GENERALE DU BUDGET	II
BALANCE GENERALE DU BUDGET	B2

2 – Titres émis (y compris sur les restes à réaliser N-1)

	FONCTIONNEMENT	Opérations réelles (1)	Opérations d'ordre (2)	TOTAL
013	Atténuations de charges	67 925,60		67 925,60
60	Achats et variation des stocks (3)		0,00	0,00
70	Produits services, domaine et ventes div	2 224 351,58		2 224 351,58
71	Production stockée (ou déstockage)		0,00	0,00
72	Production immobilisée		0,00	0,00
73	Impôts et taxes	48 575 580,53		48 575 580,53
74	Dotations et participations	23 732 211,17		23 732 211,17
75	Autres produits de gestion courante	2 165 739,31	0,00	2 165 739,31
76	Produits financiers	695 428,35	0,00	695 428,35
77	Produits exceptionnels	3 108 486,57	6 191 831,19	9 300 317,76
78	Reprise sur amortissements et provisions	0,00	0,00	0,00
79	Transferts de charges		0,00	0,00
Recettes de fonctionnement – Total		80 569 723,11	6 191 831,19	86 761 554,30
Pour information				4 486 012,75
R 002 Excédent de fonctionnement reporté de N-1				

	INVESTISSEMENT	Opérations réelles (1)	Opérations d'ordre (2)	TOTAL
10	Dotations, fonds divers et réserves (sauf 1068)	2 432 100,54	0,00	2 432 100,54
1068	Excédents de fonctionnement capitalisés	11 576 798,60		11 576 798,60
13	Subventions d'investissement	2 948 800,12	51 431,52	3 000 231,64
15	Provisions pour risques et charges (4)		0,00	0,00
16	Emprunts et dettes assimilées (sauf 1688 non budgétaire)	6 000 132,00	0,00	6 000 132,00
18	Compte de liaison : affectat° (BA,régie)	(8) 0,00		0,00
19	Neutral. et régul. d'opérations		44 560,91	44 560,91
20	Immobilisations incorporelles (sauf 204) (5)	0,00	164 231,40	164 231,40
204	Subventions d'équipement versées	27 500,00	0,00	27 500,00
21	Immobilisations corporelles(5)	0,00	7 547 799,43	7 547 799,43
22	Immobilisations reçues en affectation(5)	(9) 0,00	0,00	0,00
23	Immobilisations en cours(5)	0,00	45 985,03	45 985,03
26	Participations et créances rattachées	0,00	0,00	0,00
27	Autres immobilisations financières	2 951,06	0,00	2 951,06
28	Amortissement des immobilisations		4 258 444,32	4 258 444,32
29	Prov. pour dépréciat° immobilisations (4)		0,00	0,00
39	Prov. dépréciat° des stocks et en-cours (4)		0,00	0,00
45...	Opérations pour compte de tiers (7)	15 276,00	0,00	15 276,00
481	Charges à rép. sur plusieurs exercices		704 903,85	704 903,85
49	Prov. dépréc. comptes de tiers (4)		0,00	0,00
59	Prov. dépréc. comptes financiers (4)		0,00	0,00
3...	Stocks	0,00	0,00	0,00
Recettes d'investissement – Total		23 003 558,32	12 817 356,46	35 820 914,78
Pour information				0,00
R 001 Solde d'exécution positif reporté de N-1				

(1) Y compris les opérations relatives au rattachement des charges et des produits et les opérations d'ordre semi-budgétaires.

(2) Voir liste des opérations d'ordre.

(3) Permet de retracer des opérations particulières telles que les opérations de stocks liées à la tenue d'un inventaire permanent simplifié.

(4) Si la commune ou l'établissement applique le régime des provisions budgétaires.

(5) Hors chapitres « opérations d'équipement ».

(6) Seul le total des opérations pour compte de tiers figure sur cet état (voir le détail Annexe IV A9).

(7) A servir uniquement lorsque la commune ou l'établissement effectue une dotation initiale en espèces au profit d'un service public non personnalisé qu'elle ou qu'il crée.

(8) En dépenses, le chapitre 22 retrace les travaux d'investissement réalisés sur les biens reçus en affectation. En recette, il retrace, le cas échéant, l'annulation de tels travaux effectués sur un exercice antérieur.

III – VOTE DU BUDGET	III
SECTION DE FONCTIONNEMENT – DETAIL DES DEPENSES	A1

Chap/ art (1)	Libellé (1)	Crédits ouverts (BP+DM+RAR N-1)	Crédits employés (ou restant à employer)			Crédits annulés
			Mandats émis	Charges rattachées	Restes à réaliser au 31/12	
011	Charges à caractère général	28 414 627,24	21 212 731,60	5 360 958,52	0,00	1 840 937,12
60611	Eau et assainissement	48 500,00	8 288,97	32 540,83	0,00	7 670,20
60612	Energie - Electricité	535 845,79	340 192,95	89 114,02	0,00	106 538,82
60613	Chauffage urbain	46 739,73	41 911,21	0,00	0,00	4 828,52
60618	Autres fournitures non stockables	168 000,00	80 812,87	78 054,21	0,00	9 132,92
60622	Carburants	1 118 474,00	1 028 039,66	90 907,47	0,00	-473,13
60631	Fournitures d'entretien	32 759,00	29 381,41	0,00	0,00	3 377,59
60632	Fournitures de petit équipement	123 886,16	49 076,69	59 336,60	0,00	15 472,87
60633	Fournitures de voirie	752 691,69	473 162,11	228 309,78	0,00	51 219,80
60636	Vêtements de travail	148 065,76	71 790,74	69 363,72	0,00	6 911,30
6064	Fournitures administratives	33 893,20	29 317,37	1 664,71	0,00	2 911,12
6068	Autres matières et fournitures	734 584,61	655 946,74	57 398,35	0,00	21 239,52
611	Contrats de prestations de services	15 227 786,70	11 395 322,23	3 202 580,67	0,00	629 883,80
6125	Crédit-bail immobilier	330 000,00	293 782,79	8 728,97	0,00	27 488,24
6132	Locations immobilières	244 752,00	189 088,79	20 370,56	0,00	35 292,65
6135	Locations mobilières	415 666,40	313 969,26	40 934,71	0,00	60 762,43
614	Charges locatives et de copropriété	170 000,00	152 661,05	1 556,72	0,00	15 782,23
61521	Entretien terrains	900 556,34	757 584,73	137 857,69	0,00	5 113,92
615221	Entretien, réparations bâtiments publics	127 000,00	95 947,50	11 540,94	0,00	19 511,56
615231	Entretien, réparations voiries	815 728,57	566 715,64	214 569,38	0,00	34 443,55
615232	Entretien, réparations réseaux	299 968,00	123 432,60	140 251,79	0,00	36 283,61
61524	Entretien bois et forêts	300,00	300,00	0,00	0,00	0,00
61551	Entretien matériel roulant	333 407,60	233 233,64	70 216,29	0,00	29 957,67
61558	Entretien autres biens mobiliers	1 283 089,32	925 352,47	241 793,46	0,00	115 943,39
6156	Maintenance	539 259,40	422 192,33	69 980,38	0,00	47 086,69
6161	Multirisques	217 340,02	210 057,64	1 750,00	0,00	5 532,38
617	Etudes et recherches	398 660,87	220 197,80	31 260,00	0,00	147 203,07
6182	Documentation générale et technique	30 500,00	25 713,95	1 103,67	0,00	3 682,38
6184	Versements à des organismes de formation	183 950,60	120 086,35	41 696,08	0,00	22 168,17
6185	Frais de colloques et de séminaires	11 054,37	8 002,28	2 604,49	0,00	447,60
6188	Autres frais divers	212 626,00	127 104,01	17 905,20	0,00	67 616,79
6226	Honoraires	37 797,40	22 573,61	0,00	0,00	15 223,79
6227	Frais d'actes et de contentieux	128 522,28	93 937,75	970,56	0,00	33 613,97
6228	Divers	138 934,18	0,00	138 934,18	0,00	0,00
6231	Annonces et insertions	112 942,15	73 982,46	26 320,33	0,00	12 639,36
6232	Fêtes et cérémonies	6 000,00	0,00	1 404,60	0,00	4 595,40
6233	Foires et expositions	86 700,00	22 438,57	5 356,08	0,00	58 905,35
6236	Catalogues et imprimés	149 494,15	90 189,19	35 940,00	0,00	23 364,96
6238	Divers	9 000,00	8 682,00	0,00	0,00	318,00
6247	Transports collectifs	1 500,00	0,00	676,00	0,00	824,00
6251	Voyages et déplacements	22 749,27	17 201,88	61,60	0,00	5 485,79
6255	Frais de déménagement	0,00	1 441,95	0,00	0,00	-1 441,95
6256	Missions	16 555,32	16 587,69	0,00	0,00	-32,37
6257	Réceptions	110 634,66	65 700,04	9 141,15	0,00	35 793,47
6261	Frais d'affranchissement	30 198,10	22 136,80	3 015,67	0,00	5 045,63
6262	Frais de télécommunications	142 992,00	130 007,00	6 030,17	0,00	6 954,83
627	Services bancaires et assimilés	125,00	122,77	0,00	0,00	2,23
6281	Concours divers (cotisations)	222 002,20	179 558,44	27 454,00	0,00	14 989,76
62872	Remb. frais au budget annexe	1 111 000,00	1 111 000,00	0,00	0,00	0,00
62875	Remb. frais aux communes membres du GFP	335 500,00	181 771,32	142 095,39	0,00	11 633,29
62878	Remb. frais à d'autres organismes	22 294,40	21 308,30	0,00	0,00	986,10
6288	Autres services extérieurs	1 600,00	769,05	168,10	0,00	662,85
63512	Taxes foncières	229 500,00	154 027,00	0,00	0,00	75 473,00
63513	Autres impôts locaux	500,00	469,00	0,00	0,00	31,00
6355	Taxes et impôts sur les véhicules	12 000,00	9 774,00	0,00	0,00	2 226,00
6358	Autres droits	1 000,00	387,00	0,00	0,00	613,00
012	Charges de personnel, frais assimilés	20 126 859,00	18 877 818,96	61 020,12	0,00	1 188 019,92
6217	Personnel affecté par la commune membre	137 812,76	103 762,94	34 049,82	0,00	0,00
6331	Versement mobilité	64 533,00	61 361,76	0,00	0,00	3 171,24
6332	Cotisations versées au F.N.A.L.	54 645,00	51 135,72	0,00	0,00	3 509,28
6336	Cotisations CNFPT et CDGFPT	119 038,00	117 373,50	0,00	0,00	1 664,50
64111	Rémunération principale titulaires	8 615 880,24	8 404 558,56	0,00	0,00	211 321,68
64112	NBI, SFT, indemnité résidence	243 907,00	189 674,50	0,00	0,00	54 232,50
64114	Personnel titulaire Indemnité inflat°	52 400,00	26 200,00	0,00	0,00	26 200,00
64118	Autres indemnités titulaires	2 795 693,00	2 765 615,52	0,00	0,00	30 077,48
64131	Rémunérations non tit.	1 786 351,00	1 548 221,00	20 079,75	0,00	218 050,25
64134	Personnel non tit. - Indemnité inflat°	8 600,00	4 300,00	0,00	0,00	4 300,00

COMMUNAUTE URBAINE LE CREUSOT-MONTCEAU - Budget principal - CA - 2022

Chap/ art (1)	Libellé (1)	Crédits ouverts (BP+DM+RAR N-1)	Crédits employés (ou restant à employer)			Crédits annulés
			Mandats émis	Charges rattachées	Restes à réaliser au 31/12	
64138	Autres indemnités non tit.	591 209,00	414 779,59	0,00	0,00	176 429,41
64164	Emplois d'insertion indemnité inflat°	400,00	200,00	0,00	0,00	200,00
64168	Autres emplois d'insertion	22 433,00	58 951,98	0,00	0,00	-36 518,98
64171	Apprentis - rémunérations	88 793,00	98 334,77	0,00	0,00	-9 541,77
64172	Apprentis indemnité inflation	1 600,00	800,00	0,00	0,00	800,00
6451	Cotisations à l'U.R.S.S.A.F.	2 010 233,00	1 856 938,73	0,00	0,00	153 294,27
6453	Cotisations aux caisses de retraites	2 935 470,00	2 798 410,48	0,00	0,00	137 059,52
6454	Cotisations aux A.S.S.E.D.I.C.	89 703,00	76 973,76	0,00	0,00	12 729,24
6455	Cotisations pour assurance du personnel	20 000,00	16 954,88	0,00	0,00	3 045,12
6457	Cotis. sociales liées à l'apprentissage	1 786,00	2 736,00	0,00	0,00	-950,00
6472	Prestations familiales directes	22 302,00	17 864,41	0,00	0,00	4 437,59
64731	Allocations chômage versées directement	47 520,00	16 114,75	0,00	0,00	31 405,25
6475	Médecine du travail, pharmacie	40 000,00	33 109,45	6 890,55	0,00	0,00
6478	Autres charges sociales diverses	346 550,00	187 099,01	0,00	0,00	159 450,99
6488	Autres charges	30 000,00	26 347,65	0,00	0,00	3 652,35
014	Atténuations de produits	7 899 247,00	7 892 419,48	6 620,62	0,00	206,90
7391178	Autres restitut° dégrèvt contrib. direct	2 770,00	2 769,82	0,00	0,00	0,18
739118	Autres reversements de fiscalité	145 030,00	138 409,38	6 620,62	0,00	0,00
739211	Attributions de compensation	4 569 433,00	4 569 427,28	0,00	0,00	5,72
739212	Dotation de solidarité communautaire	3 089 709,00	3 089 508,00	0,00	0,00	201,00
739223	Fonds péréquation ress. com. et intercom	92 305,00	92 305,00	0,00	0,00	0,00
65	Autres charges de gestion courante	7 387 291,26	7 050 867,20	128 972,48	0,00	207 451,58
6531	Indemnités	331 238,00	334 555,59	0,00	0,00	-3 317,59
6532	Frais de mission	18 800,00	12 675,60	4 560,21	0,00	1 564,19
6533	Cotisations de retraite	28 719,00	30 097,54	0,00	0,00	-1 378,54
6534	Cotis. de sécurité sociale - part patron	76 179,56	69 815,50	0,00	0,00	6 364,06
6535	Formation	300,00	300,00	0,00	0,00	0,00
65372	Cotis. fonds financt alloc. fin mandat	667,44	667,44	0,00	0,00	0,00
6541	Créances admises en non-valeur	13 900,00	10 808,99	0,00	0,00	3 091,01
6553	Service d'incendie	3 710 663,40	3 706 512,00	0,00	0,00	4 151,40
657341	Subv. fonct. Communes du GFP	279 615,38	179 650,44	83 412,27	0,00	16 552,67
657363	Subv. fonct. Établ. à caractère adminis	745 654,00	745 654,00	0,00	0,00	0,00
657364	Subv. fonct. Établ. Industriel, commerc	74 000,00	74 000,00	0,00	0,00	0,00
65737	Autres établissements publics locaux	275 000,00	275 000,00	0,00	0,00	0,00
65738	Subv. fonct. Autres organismes publics	212 000,00	209 500,00	0,00	0,00	2 500,00
6574	Subv. fonct. Associat°, personnes privée	1 591 532,88	1 387 716,56	41 000,00	0,00	162 816,32
65888	Autres	29 021,60	13 913,54	0,00	0,00	15 108,06
656	Frais fonctionnement des groupes d'élus	0,00	0,00	0,00	0,00	0,00
TOTAL DEPENSES DE GESTION DES SERVICES (a) = (011+012+014+65+656)		63 828 024,50	55 033 837,24	5 557 571,74	0,00	3 236 615,52
66	Charges financières (b)	1 683 315,00	889 470,28	754 125,00	0,00	39 719,72
66111	Intérêts réglés à l'échéance	1 693 316,00	1 661 367,04	0,00	0,00	31 948,96
66112	Intérêts - Rattachement des ICNE	-41 042,00	-781 312,00	754 125,00	0,00	-13 855,00
6618	Intérêts des autres dettes	1 041,00	1 040,26	0,00	0,00	0,74
6688	Autres	30 000,00	8 374,98	0,00	0,00	21 625,02
67	Charges exceptionnelles (c)	938 401,00	25 772,24	756 053,81	0,00	156 574,95
6714	Bourses et prix	2 600,00	719,63	872,81	0,00	1 007,56
6718	Autres charges exceptionnelles gestion	3 100,00	3 026,46	0,00	0,00	73,54
673	Titres annulés (sur exercices antérieurs	14 000,00	13 231,89	0,00	0,00	768,11
678	Autres charges exceptionnelles	918 701,00	8 794,26	755 181,00	0,00	154 725,74
68	Dotations provisions semi-budgétaires (d) (3)	12 071,00	12 070,68	0,00	0,00	0,32
6817	Dot. prov. dépréc. actifs circulants	12 071,00	12 070,68	0,00	0,00	0,32
022	Dépenses imprévues (e)	1 857 418,00				
TOTAL DES DEPENSES REELLES = a+b+c+d+e		68 319 229,50	55 961 150,44	7 067 750,55	0,00	5 290 328,51
023	Virement à la section d'investissement	7 870 173,37	0,00			7 870 173,37
042	Opérat° ordre transfert entre sections (4) (5) (6)	12 562 177,88	12 515 122,05			47 055,83
675	Valeurs comptables immobilisations cédée	7 507 212,97	7 507 212,97			0,00
6761	Différences sur réalisations (positives)	44 560,91	44 560,91			0,00
6811	Dot. amort. et prov. Immos incorporelles	4 305 500,00	4 258 444,32			47 055,68
6862	Dot. amort. charges financ. à répartir	704 904,00	704 903,85			0,15
TOTAL DES PRELEVEMENTS AU PROFIT DE LA SECTION D'INVESTISSEMENT		20 432 351,25	12 515 122,05			7 917 229,20
043	Opérat° ordre intérieur de la section (7)	0,00	0,00			0,00
TOTAL DES DEPENSES D'ORDRE		20 432 351,25	12 515 122,05			7 917 229,20

Chap/ art (1)	Libellé (1)	Crédits ouverts (BP+DM+RAR N-1)	Crédits employés (ou restant à employer)			Crédits annulés
			Mandats émis	Charges rattachées	Restes à réaliser au 31/12	
	TOTAL DES DEPENSES DE FONCTIONNEMENT DE L'EXERCICE (= Total des opérations réelles et d'ordre)	88 751 580,75	68 476 272,49	7 067 750,55	0,00	13 207 557,71
	Pour information D 002 Déficit de fonctionnement reporté de N-1	0,00				

Détail du calcul des ICNE au compte 66112 (2)

Montant des ICNE de l'exercice	754 125,00
Montant des ICNE de l'exercice N-1	781 312,00
= Différence ICNE N – ICNE N-1	-27 187,00

(1) Détailler les chapitres budgétaires par article conformément au plan de comptes appliqué par la commune ou l'établissement.

(2) Si le mandatement des ICNE de l'exercice est inférieur au montant de l'exercice N-1, le montant du compte 66112 sera négatif.

(3) Si la commune ou l'établissement applique le régime des provisions semi-budgétaires.

(4) Cf. définition du chapitre des opérations d'ordre, *DF 042 = RI 040*.

(5) Dont 675 et 676.

(6) Le compte 6815 peut figurer dans le détail du chapitre 042 si la commune ou l'établissement applique le régime des provisions budgétaires.

(7) Chapitre destiné à retracer les opérations particulières telles que les opérations de stocks ou liées à la tenue d'un inventaire permanent simplifié.

III – VOTE DU BUDGET						III
SECTION DE FONCTIONNEMENT – DETAIL DES RECETTES						A2
Chap/ art(1)	Libellé (1)	Crédits ouverts (BP+DM+RAR N-1)	Crédits employés (ou restant à employer)			Crédits annulés
			Titres émis	Produits rattachés	Restes à réaliser au 31/12	
013	Atténuations de charges	91 500,00	67 925,60	0,00	0,00	23 574,40
6419	Remboursements rémunérations personnel	60 000,00	36 425,60	0,00	0,00	23 574,40
6459	Rembours charges SS et prévoyance	31 500,00	31 500,00	0,00	0,00	0,00
70	Produits services, domaine et ventes div	1 766 387,00	2 125 295,58	99 056,00	0,00	-457 964,58
70323	Redev. occupat° domaine public communal	2 700,00	2 781,00	0,00	0,00	-81,00
70388	Autres redevances et recettes diverses	290 000,00	431 279,62	6 500,00	0,00	-147 779,62
704	Travaux	11 000,00	12 601,34	0,00	0,00	-1 601,34
7067	Redev. services périscolaires et enseign	5 000,00	6 911,00	0,00	0,00	-1 911,00
706813	Participations assainissement collectif	30 000,00	8 155,32	0,00	0,00	21 844,68
70688	Autres prestations de services	40 000,00	15 497,53	0,00	0,00	24 502,47
70841	Mise à dispo personnel B.A. , régies	857 161,00	821 790,00	0,00	0,00	35 371,00
70845	Mise à dispo personnel communes du GFP	1 000,00	225,00	0,00	0,00	775,00
70875	Remb. frais par les communes du GFP	37 812,00	84 935,02	25 400,00	0,00	-72 523,02
70878	Remb. frais par d'autres redevables	71 714,00	88 651,59	3 556,00	0,00	-20 493,59
7088	Produits activités annexes (abonnements)	420 000,00	652 468,16	63 600,00	0,00	-296 068,16
73	Impôts et taxes	47 643 880,00	48 568 959,91	6 620,62	0,00	-931 700,53
73111	Impôts directs locaux	8 263 960,00	8 300 336,00	0,00	0,00	-36 376,00
73112	Cotisation sur la VAE	5 768 135,00	5 768 135,00	0,00	0,00	0,00
73113	Taxe sur les Surfaces Commerciales	1 331 189,00	1 513 406,00	0,00	0,00	-182 217,00
73114	Imposition Forf. sur Entrep. Réseau	770 000,00	925 363,00	0,00	0,00	-155 363,00
7318	Autres impôts locaux ou assimilés	1 938 028,00	1 988 616,00	0,00	0,00	-50 588,00
73211	Attribution de compensation	1 473 312,00	1 473 311,93	0,00	0,00	0,07
73221	FNGIR	6 061 167,00	6 061 167,00	0,00	0,00	0,00
73223	Fonds péréquation ress. com. et intercom	1 358 350,00	1 358 350,00	0,00	0,00	0,00
7331	Taxe enlèvement ordures ménagères et ass	9 539 739,00	9 596 343,00	0,00	0,00	-56 604,00
7362	Taxes de séjour	145 000,00	142 231,98	6 620,62	0,00	-3 852,60
7382	Fraction de TVA	10 995 000,00	11 441 700,00	0,00	0,00	-446 700,00
74	Dotations et participations	23 701 167,00	23 691 239,77	40 971,40	0,00	-31 044,17
74124	Dotation d'intercommunalité	7 216 342,00	7 216 342,00	0,00	0,00	0,00
74126	Dot. compensat° groupements de communes	7 326 058,00	7 326 058,00	0,00	0,00	0,00
744	FCTVA	150 000,00	163 079,19	0,00	0,00	-13 079,19
7461	DGD	1 347 757,00	1 353 757,20	0,00	0,00	-6 000,20
74712	Emplois d'avenir	2 705,00	10 799,71	0,00	0,00	-8 094,71
74718	Autres participations Etat	85 000,00	86 396,53	0,00	0,00	-1 396,53
7472	Participat° Régions	655 000,00	691 631,82	40 971,40	0,00	-77 603,22
7473	Participat° Départements	109 809,00	109 809,00	0,00	0,00	0,00
74741	Participat° Communes du GFP	60 000,00	0,00	0,00	0,00	60 000,00
7478	Participat° Autres organismes	104 226,00	84 103,32	0,00	0,00	20 122,68
748313	Dotat° de compensation de la TP	3 274 073,00	3 274 073,00	0,00	0,00	0,00
74833	Etat - Compensation CET (CVAE et CFE)	3 370 197,00	3 370 197,00	0,00	0,00	0,00
74834	Etat - Compens. exonérat° taxes foncière	0,00	4 993,00	0,00	0,00	-4 993,00
75	Autres produits de gestion courante	1 624 000,00	2 160 739,31	5 000,00	0,00	-541 739,31
752	Revenus des immeubles	500 000,00	558 506,66	0,00	0,00	-58 506,66
7588	Autres produits div. de gestion courante	1 124 000,00	1 602 232,65	5 000,00	0,00	-483 232,65
TOTAL = RECETTES DE GESTION DES SERVICES (a) = 70+73+74+75+013		74 826 934,00	76 614 160,17	151 648,02	0,00	-1 938 874,19
76	Produits financiers (b)	695 629,00	695 428,35	0,00	0,00	200,65
76231	Remb. intérêts emprunts communes du GFP	2 300,00	2 099,75	0,00	0,00	200,25
76811	Sortie empr. risque avec IRA capital.	693 329,00	693 328,60	0,00	0,00	0,40
77	Produits exceptionnels (c)	2 551 173,81	2 354 124,57	754 362,00	0,00	-557 312,76
7718	Autres produits except. opérat° gestion	49 181,12	718 029,73	0,00	0,00	-668 848,61
773	Mandats annulés (exercices antérieurs)	0,00	1 742,20	0,00	0,00	-1 742,20
775	Produits des cessions d'immobilisations	1 371 992,69	1 371 992,69	0,00	0,00	0,00
7788	Produits exceptionnels divers	1 130 000,00	262 359,95	754 362,00	0,00	113 278,05
78	Reprises provisions semi-budgétaires (d) (2)	0,00	0,00	0,00	0,00	0,00
TOTAL DES RECETTES REELLES =a+b+c+d		78 073 736,81	79 663 713,09	906 010,02	0,00	-2 495 986,30
042	Opérat° ordre transfert entre sections (3) (4) (5)	6 191 831,19	6 191 831,19			0,00
7761	Diff / réal (+) transférées en invest.	6 179 781,19	6 179 781,19			0,00
777	Quote-part subv invest transf cpte résul	12 050,00	12 050,00			0,00
043	Opérat° ordre intérieur de la section (6)	0,00	0,00			0,00
TOTAL DES RECETTES D'ORDRE		6 191 831,19	6 191 831,19			0,00

Chap/ art(1)	Libellé (1)	Crédits ouverts (BP+DM+RAR N-1)	Crédits employés (ou restant à employer)			Crédits annulés
			Titres émis	Produits rattachés	Restes à réaliser au 31/12	
TOTAL DES RECETTES DE FONCTIONNEMENT DE L'EXERCICE (=Total des opérations réelles et d'ordre)		84 265 568,00	85 855 544,28	906 010,02	0,00	-2 495 986,30
Pour information R 002 Excédent de fonctionnement reporté de N-1		4 486 012,75				

Détail du calcul des ICNE au compte 7622

Montant des ICNE de l'exercice	0,00
Montant des ICNE de l'exercice N-1	0,00
= Différence ICNE N – ICNE N-1	0,00

(1) Détailler les chapitres budgétaires par article conformément au plan de comptes appliqué par la commune ou l'établissement.

(2) Si la commune ou l'établissement applique le régime des provisions semi-budgétaires.

(3) Cf. définitions du chapitre des opérations d'ordre, *RF 042 = DI 040*.

(4) Dont 776.

(5) Le compte 7815 peut figurer dans le détail du chapitre 042 si la commune ou l'établissement applique le régime des provisions budgétaires.

(6) Chapitre destiné à retracer les opérations particulières telles que les opérations de stocks ou liées à la tenue d'un inventaire permanent simplifié.

III – VOTE DU BUDGET					III
SECTION D'INVESTISSEMENT – DETAIL DES DEPENSES					B1
Chap/ art (1)	Libellé (1)	Crédits ouverts (BP+DM+RAR N-1)	Mandats émis	Restes à réaliser au 31/12	Crédits annulés
010	Stocks	0,00	0,00	0,00	0,00
20	Immobilisations incorporelles (sauf opérations et 204)	1 300 109,88	486 697,63	232 040,32	581 371,93
2031	Frais d'études	787 883,40	271 937,43	124 328,47	391 617,50
2032	Frais de recherche et de développement	55 000,00	10 500,00	0,00	44 500,00
2051	Concessions, droits similaires	457 226,48	204 260,20	107 711,85	145 254,43
204	Subventions d'équipement versées (sauf opérations)	4 599 036,74	3 608 808,07	355 642,63	634 586,04
2041411	Subv.Cne GFP : Bien mobilier, matériel	10 000,00	0,00	0,00	10 000,00
2041412	Subv.Cne GFP : Bâtiments, installations	113 907,00	96 857,83	0,00	17 049,17
204172	Autres EPL : Bâtiments, installations	246 500,00	0,00	0,00	246 500,00
204181	Autres org pub - Biens mob, mat, études	80 000,00	50 200,00	0,00	29 800,00
204182	Autres org pub - Bâtiments et installat°	30 000,00	0,00	18 143,28	11 856,72
204183	Autres org pub-Proj infrastruct int nat.	1 500 000,00	1 500 000,00	0,00	0,00
20421	Privé : Bien mobilier, matériel	308 389,54	203 254,79	20 174,36	84 960,39
20422	Privé : Bâtiments, installations	2 310 240,20	1 758 495,45	317 324,99	234 419,76
21	Immobilisations corporelles (sauf opérations)	31 857 245,91	14 234 142,39	1 479 611,28	16 143 492,24
2111	Terrains nus	55 831,33	27 505,65	3 742,50	24 583,18
2112	Terrains de voirie	981,19	385,70	0,00	595,49
2113	Terrains aménagés autres que voirie	83 039,95	45 635,73	0,00	37 404,22
2115	Terrains bâtis	16 000,00	9 335,62	0,00	6 664,38
2128	Autres agencements et aménagements	164 675,36	66 515,02	39 725,42	58 434,92
21318	Autres bâtiments publics	12 617 959,99	558 572,59	108 828,90	11 950 558,50
2135	Installations générales, agencements	1 688 622,69	1 456 254,86	0,00	232 367,83
2138	Autres constructions	231 939,70	128 844,05	61 000,00	42 095,65
2151	Réseaux de voirie	12 236 960,81	9 792 772,53	751 904,19	1 692 284,09
2152	Installations de voirie	112 668,76	102 371,21	10 278,34	19,21
21533	Réseaux câblés	177 037,16	9 608,16	166 687,43	741,57
21568	Autres matériels, outillages incendie	86 168,79	35 579,79	21 491,89	29 097,11
21578	Autre matériel et outillage de voirie	121 732,40	110 957,44	0,00	10 774,96
2158	Autres inst.,matériel,outil. techniques	568 915,07	401 720,54	142 278,19	24 916,34
2161	Oeuvres et objets d'art	18 000,00	18 000,00	0,00	0,00
2181	Installat° générales, agencements	593 576,00	441 280,60	148 573,18	3 722,22
2182	Matériel de transport	2 307 000,00	716 135,59	0,00	1 590 864,41
2183	Matériel de bureau et informatique	316 983,02	230 214,10	13 277,65	73 491,27
2184	Mobilier	52 654,30	46 596,20	4 244,39	1 813,71
2188	Autres immobilisations corporelles	406 499,39	35 857,01	7 579,20	363 063,18
22	Immobilisations reçues en affectation (sauf opérations)	0,00	0,00	0,00	0,00
23	Immobilisations en cours (sauf opérations)	2 899 549,82	2 259 225,00	132 945,57	507 379,25
2316	Restauration collections, oeuvres d'art	1 400,00	1 376,00	0,00	24,00
238	Avances versées commandes immo. incorp.	2 898 149,82	2 257 849,00	132 945,57	507 355,25
Total des dépenses d'équipement		40 655 942,35	20 588 873,09	2 200 239,80	17 866 829,46
10	Dotations, fonds divers et réserves	292 702,00	0,00	0,00	292 702,00
10222	FCTVA	292 702,00	0,00	0,00	292 702,00
13	Subventions d'investissement	0,00	0,00	0,00	0,00
16	Emprunts et dettes assimilées	6 039 788,00	5 962 183,15	0,00	77 604,85
16318	Autres emprunts obligataires	75 000,00	0,00	0,00	75 000,00
1641	Emprunts en euros	5 800 676,00	5 800 675,40	0,00	0,60
16441	Opérat° afférentes à l'emprunt	120 041,00	120 040,29	0,00	0,71
165	Dépôts et cautionnements reçus	5 040,00	2 436,67	0,00	2 603,33
168758	Dettes - Autres groupements	39 031,00	39 030,79	0,00	0,21
18	Compte de liaison : affectat° (BA,régie)	0,00	0,00	0,00	0,00
26	Participat° et créances rattachées	0,00	0,00	0,00	0,00
27	Autres immobilisations financières	0,00	0,00	0,00	0,00
020	Dépenses imprévues	286 272,00			
Total des dépenses financières		6 618 762,00	5 962 183,15	0,00	656 578,85
454101	Espace de vie étudiante (3)	272 338,21	0,00	0,00	272 338,21
Total des dépenses d'opérations pour compte de tiers		272 338,21	0,00	0,00	272 338,21
TOTAL DEPENSES REELLES		47 547 042,56	26 551 056,24	2 200 239,80	18 795 746,52
040	Opérat° ordre transfert entre sections (4)	6 191 831,19	6 191 831,19		0,00
	Reprises sur autofinancement antérieur (5)	12 050,00	12 050,00		0,00
13911	Etat et établissements nationaux	0,00	8 000,00		-8 000,00
13918	Autres subventions d'équipement	12 050,00	4 050,00		8 000,00
192	Plus ou moins-values sur cession immo.	6 179 781,19	6 179 781,19		0,00
	Charges transférées (6)	6 179 781,19	6 179 781,19		0,00

COMMUNAUTE URBAINE LE CREUSOT-MONTCEAU - Budget principal - CA - 2022

Chap/ art (1)	Libellé (1)	Crédits ouverts (BP+DM+RAR N-1)	Mandats émis	Restes à réaliser au 31/12	Crédits annulés
192	<i>Plus ou moins-values sur cession immo.</i>	6 179 781,19	6 179 781,19		0,00
041	Opérations patrimoniales (7)	6 550 370,40	302 234,41		6 248 135,99
13141	<i>Subv. transf. Communes membres du GFP</i>	51 432,00	51 431,52		0,48
2031	<i>Frais d'études</i>	69 888,00	69 888,00		0,00
204412	<i>Sub nat org pub - Bâtiments, installat°</i>	40 600,00	40 586,46		13,54
21318	<i>Autres bâtiments publics</i>	49 401,00	0,00		49 401,00
2151	<i>Réseaux de voirie</i>	100 000,00	140 328,43		-40 328,43
238	<i>Avances versées commandes immo. incorp.</i>	6 239 049,40	0,00		6 239 049,40
TOTAL DEPENSES D'ORDRE		12 742 201,59	6 494 065,60		6 248 135,99
TOTAL DES DEPENSES D'INVESTISSEMENT DE L'EXERCICE (= Total des dépenses réelles et d'ordre)		60 289 244,15	33 045 121,84	2 200 239,80	25 043 882,51
Pour information		10 239 007,22			
D 001 Solde d'exécution négatif reporté de N-1					

(1) Détailler les chapitres budgétaires par article conformément au plan de comptes appliqué par la commune ou l'établissement.

(2) Voir état III B3 pour le détail des opérations d'équipement.

(3) Voir annexes IV A9 pour le détail des opérations pour compte de tiers.

(4) Cf. définitions du chapitre d'opérations d'ordre, *DI 040=RF 042*.

(5) Les comptes 15, 29, 39, 49 et 59 peuvent figurer dans le détail du chapitre 040 si la commune ou l'établissement applique le régime des provisions budgétaires.

(6) Dont 192.

(7) Cf. définitions du chapitre des opérations d'ordre, *DI 041=RI 041*.

III – VOTE DU BUDGET					III
SECTION D'INVESTISSEMENT – DETAIL DES RECETTES					B2
Chap/ art (1)	Libellé (1)	Crédits ouverts (BP+DM+RAR N-1)	Titres émis	Restes à réaliser au 31/12	Crédits annulés
010	Stocks	0,00	0,00	0,00	0,00
13	Subventions d'investissement	190 280,00	259 448,00	0,00	-69 168,00
1311	Subv. transf. Etat et établ. Nationaux	0,00	66 000,00	0,00	-66 000,00
13241	Subv. non transf. Communes du GFP	60 280,00	15 280,00	0,00	45 000,00
1342	Amendes de police non transférable	130 000,00	178 168,00	0,00	-48 168,00
16	Emprunts et dettes assimilées(hors 165)	7 873 261,63	6 000 000,00	0,00	1 873 261,63
1641	Emprunts en euros	7 873 261,63	6 000 000,00	0,00	1 873 261,63
20	Immobilisations incorporelles(sauf 204)	0,00	0,00	0,00	0,00
204	Subventions d'équipement versées	0,00	27 500,00	0,00	-27 500,00
20422	Privé : Bâtiments, installations	0,00	27 500,00	0,00	-27 500,00
21	Immobilisations corporelles	28 000,00	0,00	0,00	28 000,00
21568	Autres matériels, outillages incendie	28 000,00	0,00	0,00	28 000,00
22	Immobilisations reçues en affectation	0,00	0,00	0,00	0,00
23	Immobilisations en cours	12 412 451,00	0,00	0,00	12 412 451,00
238	Avances versées commandes immo. incorp.	12 412 451,00	0,00	0,00	12 412 451,00
Total des recettes d'équipement		20 503 992,63	6 286 948,00	0,00	14 217 044,63
10	Dotations, fonds divers et réserves	14 126 798,60	14 008 899,14	0,00	117 899,46
10222	FCTVA	2 250 000,00	1 997 176,04	0,00	252 823,96
10223	TLE	300 000,00	411 186,28	0,00	-111 186,28
10251	Dons et legs en capital	0,00	23 738,22	0,00	-23 738,22
1068	Excédents de fonctionnement capitalisés	11 576 798,60	11 576 798,60	0,00	0,00
138	Autres subvent° invest. non transf.	8 361 402,18	2 689 352,12	1 830 341,31	3 841 708,75
1381	Subv non transf Etat et établ. nationaux	1 534 214,76	175 267,69	418 963,02	939 984,05
1382	Subv non transf Régions	5 006 475,92	1 962 006,10	652 873,26	2 391 596,56
1383	Subv non transf Départements	477 000,00	355 132,90	14 537,50	107 329,60
1387	Subv non transf. Budget communautaire FS	83 076,50	10 768,10	681 332,53	-609 024,13
1388	Autres subventions non transférables	1 260 635,00	186 177,33	62 635,00	1 011 822,67
165	Dépôts et cautionnements reçus	6 000,00	132,00	0,00	5 868,00
18	Compte de liaison : affectat° (BA.régie)	0,00	0,00	0,00	0,00
26	Participat° et créances rattachées	0,00	0,00	0,00	0,00
27	Autres immobilisations financières	2 829,00	2 951,06	0,00	-122,06
276341	Créance Communes du GFP	2 829,00	2 951,06	0,00	-122,06
024	Produits des cessions d'immobilisations	544 507,31		0,00	
Total des recettes financières		23 041 537,09	16 701 334,32	1 830 341,31	4 509 861,46
454101	Espace de vie étudiante (2)	0,00	15 276,00	0,00	-15 276,00
Total des recettes d'opérations pour compte de tiers		0,00	15 276,00	0,00	-15 276,00
TOTAL DES RECETTES REELLES		43 545 529,72	23 003 558,32	1 830 341,31	18 711 630,09
021	Virement de la sect° de fonctionnement	7 870 173,37			
040	Opérat° ordre transfert entre sections (3) (4)	12 562 177,88	12 515 122,05		47 055,83
192	Plus ou moins-values sur cession immo.	44 560,91	44 560,91		0,00
2111	Terrains nus	26,59	26,59		0,00
2113	Terrains aménagés autres que voirie	4 078 633,52	4 078 633,52		0,00
2115	Terrains bâtis	27 702,11	27 702,11		0,00
2118	Autres terrains	67,91	67,91		0,00
2138	Autres constructions	3 374 464,57	3 374 464,57		0,00
2183	Matériel de bureau et informatique	26 318,27	26 318,27		0,00
28031	Frais d'études	189 186,00	189 185,58		0,42
28033	Frais d'insertion	4 491,00	4 490,99		0,01
2804122	Subv.Régions : Bâtiments, installations	9 335,00	9 334,71		0,29
2804132	Subv. Dpt : Bâtiments, installations	26 120,00	26 118,22		1,78
2804133	Subv. Dpt : Projet infrastructure	1 200,00	1 192,00		8,00
28041411	Subv.Cne GFP : Bien mobilier, matériel	478,00	478,00		0,00
28041412	Subv.Cne GFP : Bâtiments, installations	80 197,00	82 206,64		-2 009,64
28041642	IC : Bâtiments, installations	2 050,00	2 037,38		12,62
2804181	Autres org pub - Biens mob, mat, études	23 500,00	23 500,00		0,00
2804182	Autres org pub - Bâtiments et installat°	185 420,00	185 103,44		316,56
2804183	Autres org pub-Proj infrastructure int nat.	264 405,00	264 404,15		0,85
280421	Privé : Bien mobilier, matériel	114 593,00	95 466,70		19 126,30
280422	Privé : Bâtiments, installations	432 718,00	434 290,08		-1 572,08
2804412	Sub nat org pub - Bâtiments, installat°	288 000,00	287 965,54		34,46

COMMUNAUTE URBAINE LE CREUSOT-MONTCEAU - Budget principal - CA - 2022

Chap/ art (1)	Libellé (1)	Crédits ouverts (BP+DM+RAR N-1)	Titres émis	Restes à réaliser au 31/12	Crédits annulés
2804422	Sub nat privé - Bâtiments et installat°	20,00	20,00		0,00
28051	Concessions et droits similaires	100 409,00	99 996,83		412,17
28121	Plantations d'arbres et d'arbustes	1 210,00	1 209,60		0,40
28132	Immeubles de rapport	27 197,00	25 991,60		1 205,40
281568	Autres matériels, outillages incendie	61 433,00	61 375,49		57,51
281578	Autre matériel et outillage de voirie	104 447,00	106 298,02		-1 851,02
28158	Autres installat°, matériel et outillage	850 119,00	854 687,87		-4 568,87
28181	Installations générales, aménagt divers	8 680,00	8 675,37		4,63
28182	Matériel de transport	1 150 555,00	1 114 846,50		35 708,50
28183	Matériel de bureau et informatique	280 122,00	279 958,53		163,47
28184	Mobilier	60 123,00	60 127,15		-4,15
28188	Autres immo. corporelles	39 492,00	39 483,93		8,07
4817	Pénalités de renégociation de la dette	704 904,00	704 903,85		0,15
TOTAL DES PRELEVEMENTS PROVENANT DE LA SECTION DE FONCTIONNEMENT		20 432 351,25	12 515 122,05		7 917 229,20
041	Opérations patrimoniales (5)	6 550 370,40	302 234,41		6 248 135,99
13241	Subv. non transf. Communes du GFP	51 432,00	51 431,52		0,48
2031	Frais d'études	100 000,00	94 343,40		5 656,60
2032	Frais de recherche et de développement	69 888,00	69 888,00		0,00
2111	Terrains nus	40 600,00	40 586,46		13,54
21318	Autres bâtiments publics	6 288 450,40	0,00		6 288 450,40
238	Avances versées commandes immo. incorp.	0,00	45 985,03		-45 985,03
TOTAL DES RECETTES D'ORDRE		26 982 721,65	12 817 356,46		14 165 365,19
TOTAL DES RECETTES D'INVESTISSEMENT DE L'EXERCICE (= Total des recettes réelles et d'ordre)		70 528 251,37	35 820 914,78	1 830 341,31	32 876 995,28
Pour information R 001 Solde d'exécution positif reporté de N-1		0,00			

(1) Détailler les chapitres budgétaires par article conformément au plan de comptes appliqué par la commune ou l'établissement.

(2) Voir annexes IV A9 pour le détail des opérations pour compte de tiers.

(3) Cf. définition du chapitre des opérations d'ordre, RI 040 = DF 042.

(4) Les comptes 15, 29, 39, 49 et 59 peuvent figurer dans le détail du chapitre 040 si la commune ou l'établissement applique le régime des provisions budgétaires.

(5) Cf. définitions du chapitre des opérations d'ordre, DI 041= RI 041.

III – VOTE DU BUDGET	III
DETAIL DES CHAPITRES D'OPERATION D'EQUIPEMENT	B3

Cet état ne contient pas d'information.

IV – ANNEXES

PRESENTATION CROISEE PAR FONCTION – VUE D'ENSEMBLE (1)

**IV
A1**

Libellé	01 Opérations non ventilables	0 Services généraux administrat* publiques	1 Sécurité et salubrité publiques	2 Enseignement - Formation	3 Culture	4 Sport et jeunesse	5 Interventions sociales et santé	6 Famille	7 Logement	8 Aménagt et services urbains, environnem	9 Action économique	TOTAL
---------	--	--	--	----------------------------------	--------------	---------------------------	--	--------------	---------------	--	---------------------------	-------

INVESTISSEMENT

REALISATIONS (de l'exercice + restes à réaliser N-1)

Dépenses réelles	5 967 808	1 277 038	0	412 210	384 506	0	0	0	1 056 269	12 099 289	5 353 937	26 551 056
- Equipements municipaux (2)		1 277 038	0	362 010	384 506	0	0	0	2 304	12 008 056	2 946 152	16 980 065
- Equip. non municipaux (c/204) (3)		0	0	50 200	0	0	0	0	1 053 965	91 233	2 407 785	3 608 808
- Opérations financières	5 967 808											5 967 808
Dépenses d'ordre	6 494 066											6 494 066
Solde d'exécution reporté de N-1	10 239 007											10 239 007
Total dépenses	22 700 881	1 277 038	0	412 210	384 506	0	0	0	1 056 269	12 099 289	5 353 937	43 284 129
Total recettes	32 983 768	196 345	0	31 276	381 293	0	0	0	217 103	583 291	1 427 838	35 820 915
Solde d'investissement	10 282 887	-1 080 693	0	-380 934	-3 212	0	0	0	-839 167	-11 515 998	-3 926 099	-7 463 214

RESTES A REALISER au 31/12/N

Total RAR dépenses	0	301 861	0	58 123	0	0	0	0	39 941	1 219 683	580 631	2 200 240
Total RAR recettes	0	0	0	0	0	0	0	0	0	1 727 374	102 967	1 830 341
SOLDE RAR investissement	0	-301 861	0	-58 123	0	0	0	0	-39 941	507 691	-477 664	-369 898

FONCTIONNEMENT

REALISATIONS (de l'exercice + restes à réaliser N-1)

Total dépenses	22 878 165	11 129 808	3 770 285	4 146 338	760 654	48 450	937 200	0	531 575	29 520 902	1 820 645	75 544 023
Total recettes	71 491 472	4 970 296	0	46 189	0	0	0	0	74 937	14 016 931	647 743	91 247 567
Solde de fonctionnement	48 613 306	-6 159 513	-3 770 285	-4 100 149	-760 654	-48 450	-937 200	0	-456 638	-15 503 971	-1 172 902	15 703 544

RESTES A REALISER au 31/12/N

Total RAR dépenses	0	0	0	0	0	0	0	0	0	0	0	0
Total RAR recettes	0	0	0	0	0	0	0	0	0	0	0	0
SOLDE RAR fonctionnement	0	0	0	0	0	0	0	0	0	0	0	0

(1) La production de cet état est obligatoire pour les communes de 3 500 habitants et plus, les groupements comprenant au moins une telle commune, leurs établissements et services administratifs hormis les caisses des écoles et les services à activité unique érigés en établissement public ou budget annexe (L. 2312-3, R. 2311-1 et R. 2311-10. Dans les communes de 3 500 habitants et plus, le croisement par fonction est fait à un chiffre (correspondant à la fonction). Dans les communes de 10 000 habitants et plus, le croisement par fonction est fait au niveau le plus détaillé de la nomenclature fonctionnelle (sous-fonction ou rubrique). Les groupements et leurs établissements publics suivent les règles de production et de présentation applicable à la commune membre comptant le plus grand nombre d'habitants (articles L. 5211-36 a1 et R. 5211-14 + L. 5711-1 et R. 5711-2 du CGCT).

(2) Ou biens de la structure intercommunale.

(3) Ou biens ne relevant pas de la structure intercommunale.

IV – ANNEXES	IV
PRESENTATION CROISEE PAR FONCTION – VUE D'ENSEMBLE	A1

Art. (1)	Libellé	01 Opérations non ventilables	0 Services généraux administrat° publiques	1 Sécurité et salubrité publiques	2 Enseignement - Formation	3 Culture	4 Sport et jeunesse	5 Interventions sociales et santé	6 Famille	7 Logement	8 Aménagt et services urbains, environnement	9 Action économique	TOTAL
----------	---------	--	--	--	----------------------------------	--------------	---------------------------	--	--------------	---------------	---	---------------------------	-------

INVESTISSEMENT													
DEPENSES													
Total dépenses d'investissement		22 700 881	1 578 899	0	470 333	384 506	0	0	0	1 096 210	13 318 972	5 934 568	45 484 369
Dépenses réelles		5 967 808	1 578 899	0	470 333	384 506	0	0	0	1 096 210	13 318 972	5 934 568	28 751 296
010	Stocks	0	0	0	0	0	0	0	0	0	0	0	0
10	Dotations, fonds divers et réserves	0	0	0	0	0	0	0	0	0	0	0	0
13	Subventions d'investissement	0	0	0	0	0	0	0	0	0	0	0	0
16	Emprunts et dettes assimilées	5 962 183	0	0	0	0	0	0	0	0	0	0	5 962 183
1641	Emprunts en euros	5 800 675	0	0	0	0	0	0	0	0	0	0	5 800 675
16441	Opérat° afférentes à l'emprunt	120 040	0	0	0	0	0	0	0	0	0	0	120 040
165	Dépôts et cautionnements reçus	2 437	0	0	0	0	0	0	0	0	0	0	2 437
168758	Dettes - Autres groupements	39 031	0	0	0	0	0	0	0	0	0	0	39 031
18	Compte de liaison : affectat° (BA,régie)	0	0	0	0	0	0	0	0	0	0	0	0
20	Immobilisations incorporelles	0	338 832	0	0	0	0	0	0	28 644	225 364	125 898	718 738
2031	Frais d'études	0	106 652	0	0	0	0	0	0	28 644	145 572	115 398	396 266
2032	Frais de recherche et de développement	0	0	0	0	0	0	0	0	0	0	10 500	10 500
2051	Concessions, droits similaires	0	232 180	0	0	0	0	0	0	0	79 792	0	311 972
204	Subventions d'équipement versées	5 625	0	0	50 200	0	0	0	0	1 067 566	109 376	2 731 683	3 964 451
2041412	Subv.Cne GFP : Bâtiments, installations	5 625	0	0	0	0	0	0	0	0	91 233	0	96 858
204181	Autres org pub - Biens mob, mat, études	0	0	0	50 200	0	0	0	0	0	0	0	50 200
204182	Autres org pub - Bâtiments et installat°	0	0	0	0	0	0	0	0	0	18 143	0	18 143
204183	Autres org pub-Proj infrastruct int nat.	0	0	0	0	0	0	0	0	0	0	1 500 000	1 500 000
20421	Privé : Bien mobilier, matériel	0	0	0	0	0	0	0	0	0	0	223 429	223 429
20422	Privé : Bâtiments, installations	0	0	0	0	0	0	0	0	1 067 566	0	1 008 254	2 075 820
21	Immobilisations corporelles	0	1 240 067	0	420 133	383 130	0	0	0	0	12 254 798	1 415 627	15 713 754
2111	Terrains nus	0	16 160	0	0	0	0	0	0	0	15 088	0	31 248
2112	Terrains de voirie	0	0	0	0	0	0	0	0	0	386	0	386
2113	Terrains aménagés autres que voirie	0	0	0	0	0	0	0	0	0	0	45 636	45 636
2115	Terrains bâtis	0	0	0	0	0	0	0	0	0	9 336	0	9 336

COMMUNAUTE URBAINE LE CREUSOT-MONTCEAU - Budget principal - CA - 2022

Art. (1)	Libellé	01 Opérations non ventilables	0 Services généraux administrat° publiques	1 Sécurité et salubrité publiques	2 Enseignement - Formation	3 Culture	4 Sport et jeunesse	5 Interventions sociales et santé	6 Famille	7 Logement	8 Aménagt et services urbains, environnem	9 Action économique	TOTAL
2128	Autres agencements et aménagements	0	0	0	0	14 213	0	0	0	0	0	92 028	106 240
21318	Autres bâtiments publics	0	667 401	0	0	0	0	0	0	0	0	0	667 401
2135	Installations générales, agencements	0	0	0	0	314 668	0	0	0	0	46 594	1 094 992	1 456 255
2138	Autres constructions	0	0	0	0	0	0	0	0	0	189 844	0	189 844
2151	Réseaux de voirie	0	0	0	0	0	0	0	0	0	10 538 001	6 676	10 544 677
2152	Installations de voirie	0	0	0	0	0	0	0	0	0	112 650	0	112 650
21533	Réseaux câblés	0	0	0	0	0	0	0	0	0	0	176 296	176 296
21568	Autres matériels, outillages incendie	0	0	0	0	0	0	0	0	0	57 072	0	57 072
21578	Autre matériel et outillage de voirie	0	6 732	0	0	0	0	0	0	0	104 225	0	110 957
2158	Autres inst.,matériel,outil. techniques	0	0	0	0	0	0	0	0	0	543 999	0	543 999
2161	Oeuvres et objets d'art	0	0	0	0	18 000	0	0	0	0	0	0	18 000
2181	Installat° générales, agencements	0	155 921	0	420 133	0	0	0	0	0	13 800	0	589 854
2182	Matériel de transport	0	100 482	0	0	0	0	0	0	0	615 654	0	716 136
2183	Matériel de bureau et informatique	0	243 492	0	0	0	0	0	0	0	0	0	243 492
2184	Mobilier	0	49 358	0	0	1 482	0	0	0	0	0	0	50 841
2188	Autres immobilisations corporelles	0	520	0	0	34 766	0	0	0	0	8 150	0	43 436
22	Immobilisations reçues en affectation	0	0	0	0	0	0	0	0	0	0	0	0
23	Immobilisations en cours	0	0	0	0	1 376	0	0	0	0	729 435	1 661 360	2 392 171
2316	Restauration collections, oeuvres d'art	0	0	0	0	1 376	0	0	0	0	0	0	1 376
238	Avances versées commandes immo. incorp.	0	0	0	0	0	0	0	0	0	729 435	1 661 360	2 390 795
26	Participat° et créances rattachées	0	0	0	0	0	0	0	0	0	0	0	0
27	Autres immobilisations financières	0	0	0	0	0	0	0	0	0	0	0	0
	Opérations d'équipement	0	0	0	0	0	0	0	0	0	0	0	0
	Opérations pour compte de tiers	0	0	0	0	0	0	0	0	0	0	0	0
	Dépenses d'ordre	6 494 066	0	0	0	0	0	0	0	0	0	0	6 494 066
040	Opérat° ordre transfert entre sections	6 191 831	0	0	0	0	0	0	0	0	0	0	6 191 831
13911	Etat et établissements nationaux	8 000	0	0	0	0	0	0	0	0	0	0	8 000
13918	Autres subventions d'équipement	4 050	0	0	0	0	0	0	0	0	0	0	4 050
192	Plus ou moins-values sur cession immo.	6 179 781	0	0	0	0	0	0	0	0	0	0	6 179 781
041	Opérations patrimoniales	302 234	0	0	0	0	0	0	0	0	0	0	302 234
13141	Subv. transf. Communes membres du GFP	51 432	0	0	0	0	0	0	0	0	0	0	51 432
2031	Frais d'études	69 888	0	0	0	0	0	0	0	0	0	0	69 888
204412	Sub nat org pub - Bâtiments, installat°	40 586	0	0	0	0	0	0	0	0	0	0	40 586

COMMUNAUTE URBAINE LE CREUSOT-MONTCEAU - Budget principal - CA - 2022

Art. (1)	Libellé	01 Opérations non ventilables	0 Services généraux administrat° publiques	1 Sécurité et salubrité publiques	2 Enseignement - Formation	3 Culture	4 Sport et jeunesse	5 Interventions sociales et santé	6 Famille	7 Logement	8 Aménagt et services urbains, environnem	9 Action économique	TOTAL
2151	Réseaux de voirie	140 328	0	0	0	0	0	0	0	0	0	0	140 328
001	Solde d'exécution reporté de N-1	10 239 007	0	0	0	0	0	0	0	0	0	0	10 239 007

RECETTES													
Total recettes d'investissement		32 983 768	196 345	0	31 276	381 293	0	0	0	217 103	2 310 665	1 530 805	37 651 256
Recettes réelles		20 166 412	196 345	0	31 276	381 293	0	0	0	217 103	2 310 665	1 530 805	24 833 900
010	Stocks	0	0	0	0	0	0	0	0	0	0	0	0
10	Dotations, fonds divers et réserves	13 985 161	0	0	0	23 738	0	0	0	0	0	0	14 008 899
10222	FCTVA	1 997 176	0	0	0	0	0	0	0	0	0	0	1 997 176
10223	TLE	411 186	0	0	0	0	0	0	0	0	0	0	411 186
10251	Dons et legs en capital	0	0	0	0	23 738	0	0	0	0	0	0	23 738
1068	Excédents de fonctionnement capitalisés	11 576 799	0	0	0	0	0	0	0	0	0	0	11 576 799
13	Subventions d'investissement	178 168	196 345	0	16 000	357 555	0	0	0	189 603	2 310 665	1 530 805	4 779 141
1311	Subv. transf. Etat et établ. Nationaux	0	66 000	0	0	0	0	0	0	0	0	0	66 000
13241	Subv. non transf. Communes du GFP	0	15 280	0	0	0	0	0	0	0	0	0	15 280
1342	Amendes de police non transférable	178 168	0	0	0	0	0	0	0	0	0	0	178 168
1381	Subv non transf Etat et établ. nationaux	0	0	0	0	0	0	0	0	0	411 819	182 412	594 231
1382	Subv non transf Régions	0	115 065	0	16 000	327 555	0	0	0	83 077	1 202 976	870 206	2 614 879
1383	Subv non transf Départements	0	0	0	0	30 000	0	0	0	0	14 538	325 133	369 670
1387	Subv non transf. Budget communautaire FS	0	0	0	0	0	0	0	0	0	681 333	10 768	692 101
1388	Autres subventions non transférables	0	0	0	0	0	0	0	0	106 526	0	142 286	248 812
16	Emprunts et dettes assimilées	6 000 132	0	0	0	0	0	0	0	0	0	0	6 000 132
1641	Emprunts en euros	6 000 000	0	0	0	0	0	0	0	0	0	0	6 000 000
165	Dépôts et cautionnements reçus	132	0	0	0	0	0	0	0	0	0	0	132
18	Compte de liaison : affectat° (BA,régie)	0	0	0	0	0	0	0	0	0	0	0	0
20	Immobilisations incorporelles	0	0	0	0	0	0	0	0	0	0	0	0
204	Subventions d'équipement versées	0	0	0	0	0	0	0	0	27 500	0	0	27 500
20422	Privé : Bâtiments, installations	0	0	0	0	0	0	0	0	27 500	0	0	27 500
21	Immobilisations corporelles	0	0	0	0	0	0	0	0	0	0	0	0
22	Immobilisations reçues en affectation	0	0	0	0	0	0	0	0	0	0	0	0
23	Immobilisations en cours	0	0	0	0	0	0	0	0	0	0	0	0
26	Participat° et créances rattachées	0	0	0	0	0	0	0	0	0	0	0	0
27	Autres immobilisations financières	2 951	0	0	0	0	0	0	0	0	0	0	2 951
276341	Créance Communes du GFP	2 951	0	0	0	0	0	0	0	0	0	0	2 951

COMMUNAUTE URBAINE LE CREUSOT-MONTCEAU - Budget principal - CA - 2022

Art. (1)	Libellé	01 Opérations non ventilables	0 Services généraux administrat° publiques	1 Sécurité et salubrité publiques	2 Enseignement - Formation	3 Culture	4 Sport et jeunesse	5 Interventions sociales et santé	6 Famille	7 Logement	8 Aménagt et services urbains, environnem	9 Action économique	TOTAL
	Opérations pour compte de tiers	0	0	0	15 276	0	0	0	0	0	0	0	15 276
454101	Espace de vie étudiante	0	0	0	15 276	0	0	0	0	0	0	0	15 276
	Recettes d'ordre	12 817 356	0	0	0	0	0	0	0	0	0	0	12 817 356
040	Opérat° ordre transfert entre sections	12 515 122	0	0	0	0	0	0	0	0	0	0	12 515 122
192	Plus ou moins-values sur cession immo.	44 561	0	0	0	0	0	0	0	0	0	0	44 561
2111	Terrains nus	27	0	0	0	0	0	0	0	0	0	0	27
2113	Terrains aménagés autres que voirie	4 078 634	0	0	0	0	0	0	0	0	0	0	4 078 634
2115	Terrains bâtis	27 702	0	0	0	0	0	0	0	0	0	0	27 702
2118	Autres terrains	68	0	0	0	0	0	0	0	0	0	0	68
2138	Autres constructions	3 374 465	0	0	0	0	0	0	0	0	0	0	3 374 465
2183	Matériel de bureau et informatique	26 318	0	0	0	0	0	0	0	0	0	0	26 318
28031	Frais d'études	189 186	0	0	0	0	0	0	0	0	0	0	189 186
28033	Frais d'insertion	4 491	0	0	0	0	0	0	0	0	0	0	4 491
2804122	Subv.Régions : Bâtiments, installations	9 335	0	0	0	0	0	0	0	0	0	0	9 335
2804132	Subv. Dpt : Bâtiments, installations	26 118	0	0	0	0	0	0	0	0	0	0	26 118
2804133	Subv. Dpt : Projet infrastructure	1 192	0	0	0	0	0	0	0	0	0	0	1 192
28041411	Subv.Cne GFP : Bien mobilier, matériel	478	0	0	0	0	0	0	0	0	0	0	478
28041412	Subv.Cne GFP : Bâtiments, installations	82 207	0	0	0	0	0	0	0	0	0	0	82 207
28041642	IC : Bâtiments, installations	2 037	0	0	0	0	0	0	0	0	0	0	2 037
2804181	Autres org pub - Biens mob, mat, études	23 500	0	0	0	0	0	0	0	0	0	0	23 500
2804182	Autres org pub - Bâtiments et installat°	185 103	0	0	0	0	0	0	0	0	0	0	185 103
2804183	Autres org pub-Proj infrastruct int nat.	264 404	0	0	0	0	0	0	0	0	0	0	264 404
280421	Privé : Bien mobilier, matériel	95 467	0	0	0	0	0	0	0	0	0	0	95 467
280422	Privé : Bâtiments, installations	434 290	0	0	0	0	0	0	0	0	0	0	434 290
2804412	Sub nat org pub - Bâtiments, installat°	287 966	0	0	0	0	0	0	0	0	0	0	287 966
2804422	Sub nat privé - Bâtiments et installat°	20	0	0	0	0	0	0	0	0	0	0	20
28051	Concessions et droits similaires	99 997	0	0	0	0	0	0	0	0	0	0	99 997
28121	Plantations d'arbres et d'arbustes	1 210	0	0	0	0	0	0	0	0	0	0	1 210
28132	Immeubles de rapport	25 992	0	0	0	0	0	0	0	0	0	0	25 992
281568	Autres matériels, outillages incendie	61 375	0	0	0	0	0	0	0	0	0	0	61 375
281578	Autre matériel et outillage de voirie	106 298	0	0	0	0	0	0	0	0	0	0	106 298
28158	Autres installat°, matériel et outillage	854 688	0	0	0	0	0	0	0	0	0	0	854 688

COMMUNAUTE URBAINE LE CREUSOT-MONTCEAU - Budget principal - CA - 2022

Art. (1)	Libellé	01 Opérations non ventilables	0 Services généraux administrat° publiques	1 Sécurité et salubrité publiques	2 Enseignement - Formation	3 Culture	4 Sport et jeunesse	5 Interventions sociales et santé	6 Famille	7 Logement	8 Aménagt et services urbains, environnem	9 Action économique	TOTAL
28181	Installations générales, aménagt divers	8 675	0	0	0	0	0	0	0	0	0	0	8 675
28182	Matériel de transport	1 114 847	0	0	0	0	0	0	0	0	0	0	1 114 847
28183	Matériel de bureau et informatique	279 959	0	0	0	0	0	0	0	0	0	0	279 959
28184	Mobilier	60 127	0	0	0	0	0	0	0	0	0	0	60 127
28188	Autres immo. corporelles	39 484	0	0	0	0	0	0	0	0	0	0	39 484
4817	Pénalités de renégociation de la dette	704 904	0	0	0	0	0	0	0	0	0	0	704 904
041	Opérations patrimoniales	302 234	0	0	0	0	0	0	0	0	0	0	302 234
13241	Subv. non transf. Communes du GFP	51 432	0	0	0	0	0	0	0	0	0	0	51 432
2031	Frais d'études	94 343	0	0	0	0	0	0	0	0	0	0	94 343
2032	Frais de recherche et de développement	69 888	0	0	0	0	0	0	0	0	0	0	69 888
2111	Terrains nus	40 586	0	0	0	0	0	0	0	0	0	0	40 586
238	Avances versées commandes immo. incorp.	45 985	0	0	0	0	0	0	0	0	0	0	45 985
001	Solde d'exécution reporté de N-1	0	0	0	0	0	0	0	0	0	0	0	0

FONCTIONNEMENT

DEPENSES													
Total dépenses de fonctionnement	22 878 165	11 129 808	3 770 285	4 146 338	760 654	48 450	937 200	0	531 575	29 520 902	1 820 645	75 544 023	
Dépenses réelles	10 363 043	11 129 808	3 770 285	4 146 338	760 654	48 450	937 200	0	531 575	29 520 902	1 820 645	63 028 901	
011	Charges à caractère général	517 872	5 203 330	37 425	3 916 838	0	48 450	18 420	0	531 575	15 754 043	545 737	26 573 690
60611	Eau et assainissement	0	15 999	0	0	0	0	0	0	24 726	105	0	40 830
60612	Energie - Electricité	0	274 016	0	0	0	0	0	0	70 851	84 440	0	429 307
60613	Chauffage urbain	0	41 911	0	0	0	0	0	0	0	0	0	41 911
60618	Autres fournitures non stockables	0	158 867	0	0	0	0	0	0	0	0	0	158 867
60622	Carburants	0	1 118 947	0	0	0	0	0	0	0	0	0	1 118 947
60631	Fournitures d'entretien	0	25 652	0	0	0	0	0	0	0	3 730	0	29 381
60632	Fournitures de petit équipement	0	27 320	0	0	0	0	0	0	0	81 094	0	108 413
60633	Fournitures de voirie	0	0	0	0	0	0	0	0	0	701 472	0	701 472
60636	Vêtements de travail	0	140 479	0	0	0	0	0	0	0	0	675	141 154
6064	Fournitures administratives	0	30 982	0	0	0	0	0	0	0	0	0	30 982
6068	Autres matières et fournitures	0	118 967	0	0	0	0	0	0	0	594 378	0	713 345
611	Contrats de prestations de services	0	1 100 361	0	3 450 166	0	48 450	0	0	435 998	9 535 604	27 324	14 597 903
6125	Crédit-bail immobilier	302 512	0	0	0	0	0	0	0	0	0	0	302 512
6132	Locations immobilières	0	39 802	0	0	0	0	0	0	0	0	169 658	209 459
6135	Locations mobilières	0	68 200	0	0	0	0	0	0	0	284 064	2 640	354 904
614	Charges locatives et de copropriété	0	154 218	0	0	0	0	0	0	0	0	0	154 218

COMMUNAUTE URBAINE LE CREUSOT-MONTCEAU - Budget principal - CA - 2022

Art. (1)	Libellé	01 Opérations non ventilables	0 Services généraux administrat° publiques	1 Sécurité et salubrité publiques	2 Enseignement - Formation	3 Culture	4 Sport et jeunesse	5 Interventions sociales et santé	6 Famille	7 Logement	8 Aménagt et services urbains, environnem	9 Action économique	TOTAL
61521	Entretien terrains	0	0	0	0	0	0	0	0	0	659 528	235 914	895 442
615221	Entretien, réparations bâtiments publics	0	107 488	0	0	0	0	0	0	0	0	0	107 488
615231	Entretien, réparations voiries	0	0	0	0	0	0	0	0	0	781 285	0	781 285
615232	Entretien, réparations réseaux	0	0	0	0	0	0	0	0	0	263 684	0	263 684
61524	Entretien bois et forêts	0	300	0	0	0	0	0	0	0	0	0	300
61551	Entretien matériel roulant	0	93 062	0	0	0	0	0	0	0	210 387	0	303 450
61558	Entretien autres biens mobiliers	0	7 987	37 425	0	0	0	0	0	0	1 121 734	0	1 167 146
6156	Maintenance	19 216	375 518	0	70 000	0	0	0	0	0	27 439	0	492 173
6161	Multirisques	0	124 358	0	0	0	0	0	0	0	87 450	0	211 808
617	Etudes et recherches	0	16 584	0	47 700	0	0	18 420	0	0	120 994	47 760	251 458
6182	Documentation générale et technique	0	26 442	0	0	0	0	0	0	0	375	0	26 818
6184	Versements à des organismes de formation	0	161 782	0	0	0	0	0	0	0	0	0	161 782
6185	Frais de colloques et de séminaires	0	10 607	0	0	0	0	0	0	0	0	0	10 607
6188	Autres frais divers	120	45 484	0	25 106	0	0	0	0	0	31 487	42 812	145 009
6226	Honoraires	0	4 896	0	0	0	0	0	0	0	17 678	0	22 574
6227	Frais d'actes et de contentieux	0	94 908	0	0	0	0	0	0	0	0	0	94 908
6228	Divers	0	138 934	0	0	0	0	0	0	0	0	0	138 934
6231	Annonces et insertions	0	95 797	0	0	0	0	0	0	0	4 506	0	100 303
6232	Fêtes et cérémonies	0	1 405	0	0	0	0	0	0	0	0	0	1 405
6233	Foires et expositions	0	13 760	0	0	0	0	0	0	0	0	14 035	27 795
6236	Catalogues et imprimés	0	125 241	0	0	0	0	0	0	0	888	0	126 129
6238	Divers	0	8 682	0	0	0	0	0	0	0	0	0	8 682
6247	Transports collectifs	0	0	0	0	0	0	0	0	0	676	0	676
6251	Voyages et déplacements	749	13 792	0	0	0	0	0	0	0	2 205	517	17 263
6255	Frais de déménagement	0	1 442	0	0	0	0	0	0	0	0	0	1 442
6256	Missions	0	7 799	0	0	0	0	0	0	0	8 327	462	16 588
6257	Réceptions	0	74 841	0	0	0	0	0	0	0	0	0	74 841
6261	Frais d'affranchissement	0	25 152	0	0	0	0	0	0	0	0	0	25 152
6262	Frais de télécommunications	0	136 005	0	0	0	0	0	0	0	32	0	136 037
627	Services bancaires et assimilés	123	0	0	0	0	0	0	0	0	0	0	123
6281	Concours divers (cotisations)	194 765	2 895	0	0	0	0	0	0	0	5 412	3 940	207 012
62872	Remb. frais au budget annexe	0	0	0	0	0	0	0	0	0	1 111 000	0	1 111 000
62875	Remb. frais aux communes membres du GFP	0	0	0	323 867	0	0	0	0	0	0	0	323 867
62878	Remb. frais à d'autres organismes	0	17 014	0	0	0	0	0	0	0	4 294	0	21 308
6288	Autres services extérieurs	0	937	0	0	0	0	0	0	0	0	0	937
63512	Taxes foncières	0	154 027	0	0	0	0	0	0	0	0	0	154 027
63513	Autres impôts locaux	0	469	0	0	0	0	0	0	0	0	0	469

COMMUNAUTE URBAINE LE CREUSOT-MONTCEAU - Budget principal - CA - 2022

Art. (1)	Libellé	01 Opérations non ventilables	0 Services généraux administrat° publiques	1 Sécurité et salubrité publiques	2 Enseignement - Formation	3 Culture	4 Sport et jeunesse	5 Interventions sociales et santé	6 Famille	7 Logement	8 Aménagt et services urbains, environnem	9 Action économique	TOTAL
6355	Taxes et impôts sur les véhicules	0	0	0	0	0	0	0	0	0	9 774	0	9 774
6358	Autres droits	387	0	0	0	0	0	0	0	0	0	0	387
012	Charges de personnel, frais assimilés	0	4 669 780	26 348	0	0	0	0	0	0	13 712 712	529 999	18 938 839
6217	Personnel affecté par la commune membre	0	137 813	0	0	0	0	0	0	0	0	0	137 813
6331	Versement mobilité	0	15 068	0	0	0	0	0	0	0	44 159	2 135	61 362
6332	Cotisations versées au F.N.A.L.	0	12 557	0	0	0	0	0	0	0	36 799	1 780	51 136
6336	Cotisations CNFPT et CDGFPT	0	28 916	0	0	0	0	0	0	0	84 349	4 108	117 373
64111	Rémunération principale titulaires	0	1 774 340	0	0	0	0	0	0	0	6 592 949	37 270	8 404 559
64112	NBI, SFT, indemnité résidence	0	39 218	0	0	0	0	0	0	0	149 149	1 307	189 674
64114	Personnel titulaire Indemnité inflat°	0	4 900	0	0	0	0	0	0	0	21 200	100	26 200
64118	Autres indemnités titulaires	0	596 041	0	0	0	0	0	0	0	2 161 496	8 078	2 765 616
64131	Rémunérations non tit.	0	613 061	0	0	0	0	0	0	0	712 104	243 135	1 568 301
64134	Personnel non tit. - Indemnité inflat°	0	1 200	0	0	0	0	0	0	0	2 800	300	4 300
64138	Autres indemnités non tit.	0	161 496	0	0	0	0	0	0	0	179 651	73 633	414 780
64164	Emplois dinsertion indemnité inflat°	0	0	0	0	0	0	0	0	0	200	0	200
64168	Autres emplois d'insertion	0	0	0	0	0	0	0	0	0	58 952	0	58 952
64171	Apprentis - rémunérations	0	35 329	0	0	0	0	0	0	0	50 893	12 113	98 335
64172	Apprentis indemnité inflation	0	200	0	0	0	0	0	0	0	500	100	800
6451	Cotisations à l'U.R.S.S.A.F.	0	507 039	0	0	0	0	0	0	0	1 247 430	102 469	1 856 939
6453	Cotisations aux caisses de retraites	0	608 475	0	0	0	0	0	0	0	2 162 122	27 813	2 798 410
6454	Cotisations aux A.S.S.E.D.I.C.	0	31 131	0	0	0	0	0	0	0	32 869	12 974	76 974
6455	Cotisations pour assurance du personnel	0	16 955	0	0	0	0	0	0	0	0	0	16 955
6457	Cotis. sociales liées à l'apprentissage	0	898	0	0	0	0	0	0	0	1 527	311	2 736
6472	Prestations familiales directes	0	6 338	0	0	0	0	0	0	0	11 508	19	17 864
64731	Allocations chômage versées directement	0	0	0	0	0	0	0	0	0	16 115	0	16 115
6475	Médecine du travail, pharmacie	0	40 000	0	0	0	0	0	0	0	0	0	40 000
6478	Autres charges sociales diverses	0	38 805	0	0	0	0	0	0	0	145 940	2 354	187 099
6488	Autres charges	0	0	26 348	0	0	0	0	0	0	0	0	26 348
014	Atténuations de produits	7 899 040	0	0	0	0	0	0	0	0	0	0	7 899 040
7391178	Autres restitut° dégrèvt contrib. direct	2 770	0	0	0	0	0	0	0	0	0	0	2 770
739118	Autres reversements de fiscalité	145 030	0	0	0	0	0	0	0	0	0	0	145 030
739211	Attributions de compensation	4 569 427	0	0	0	0	0	0	0	0	0	0	4 569 427
739212	Dotation de solidarité communautaire	3 089 508	0	0	0	0	0	0	0	0	0	0	3 089 508
739223	Fonds péréquation ress. com. et intercom	92 305	0	0	0	0	0	0	0	0	0	0	92 305
65	Autres charges de gestion courante	274 207	500 365	3 706 512	229 500	760 654	0	918 780	0	0	44 913	744 909	7 179 840
6531	Indemnités	0	334 556	0	0	0	0	0	0	0	0	0	334 556

COMMUNAUTE URBAINE LE CREUSOT-MONTCEAU - Budget principal - CA - 2022

Art. (1)	Libellé	01 Opérations non ventilables	0 Services généraux administrat° publiques	1 Sécurité et salubrité publiques	2 Enseignement - Formation	3 Culture	4 Sport et jeunesse	5 Interventions sociales et santé	6 Famille	7 Logement	8 Aménagt et services urbains, environnem	9 Action économique	TOTAL
6532	Frais de mission	0	17 236	0	0	0	0	0	0	0	0	0	17 236
6533	Cotisations de retraite	0	30 098	0	0	0	0	0	0	0	0	0	30 098
6534	Cotis. de sécurité sociale - part patron	0	69 816	0	0	0	0	0	0	0	0	0	69 816
6535	Formation	0	300	0	0	0	0	0	0	0	0	0	300
65372	Cotis. fonds financt alloc. fin mandat	0	667	0	0	0	0	0	0	0	0	0	667
6541	Créances admises en non-valeur	10 809	0	0	0	0	0	0	0	0	0	0	10 809
6553	Service d'incendie	0	0	3 706 512	0	0	0	0	0	0	0	0	3 706 512
657341	Subv. fonct. Communes du GFP	263 063	0	0	0	0	0	0	0	0	0	0	263 063
657363	Subv. fonct. Établ. à caractère adminis	0	0	0	0	745 654	0	0	0	0	0	0	745 654
657364	Subv. fonct. Établ. Industriel, commerc	0	0	0	0	0	0	0	0	0	0	74 000	74 000
65737	Autres établissements publics locaux	0	0	0	0	0	0	0	0	0	0	275 000	275 000
65738	Subv. fonct. Autres organismes publics	0	0	0	209 500	0	0	0	0	0	0	0	209 500
6574	Subv. fonct. Associat°, personnes privée	335	47 691	0	20 000	15 000	0	918 780	0	0	31 002	395 909	1 428 717
65888	Autres	0	2	0	0	0	0	0	0	0	13 912	0	13 914
656	Frais fonctionnement des groupes d'élus	0	0	0	0	0	0	0	0	0	0	0	0
66	Charges financières	1 643 595	0	0	0	0	0	0	0	0	0	0	1 643 595
66111	Intérêts réglés à l'échéance	1 661 367	0	0	0	0	0	0	0	0	0	0	1 661 367
66112	Intérêts - Rattachement des ICNE	-27 187	0	0	0	0	0	0	0	0	0	0	-27 187
6618	Intérêts des autres dettes	1 040	0	0	0	0	0	0	0	0	0	0	1 040
6688	Autres	8 375	0	0	0	0	0	0	0	0	0	0	8 375
67	Charges exceptionnelles	16 258	756 334	0	0	0	0	0	0	0	9 234	0	781 826
6714	Bourses et prix	0	1 059	0	0	0	0	0	0	0	534	0	1 592
6718	Autres charges exceptionnelles gestion	3 026	0	0	0	0	0	0	0	0	0	0	3 026
673	Titres annulés (sur exercices antérieurs	13 232	0	0	0	0	0	0	0	0	0	0	13 232
678	Autres charges exceptionnelles	0	755 275	0	0	0	0	0	0	0	8 700	0	763 975
68	Dot. aux amortissements et provisions	12 071	0	0	0	0	0	0	0	0	0	0	12 071
6817	Dot. prov. dépréc. actifs circulants	12 071	0	0	0	0	0	0	0	0	0	0	12 071
	<i>Dépenses d'ordre</i>	12 515 122	0	0	0	0	0	0	0	0	0	0	12 515 122
042	<i>Opérat° ordre transfert entre sections</i>	12 515 122	0	0	0	0	0	0	0	0	0	0	12 515 122

COMMUNAUTE URBAINE LE CREUSOT-MONTCEAU - Budget principal - CA - 2022

Art. (1)	Libellé	01 Opérations non ventilables	0 Services généraux administrat° publiques	1 Sécurité et salubrité publiques	2 Enseignement - Formation	3 Culture	4 Sport et jeunesse	5 Interventions sociales et santé	6 Famille	7 Logement	8 Aménagt et services urbains, environnem	9 Action économique	TOTAL
675	Valeurs comptables immobilisations cédée	7 507 213	0	0	0	0	0	0	0	0	0	0	7 507 213
6761	Différences sur réalisations (positives)	44 561	0	0	0	0	0	0	0	0	0	0	44 561
6811	Dot. amort. et prov. Immos incorporelles	4 258 444	0	0	0	0	0	0	0	0	0	0	4 258 444
6862	Dot. amort. charges financ. à répartir	704 904	0	0	0	0	0	0	0	0	0	0	704 904
043	Opérat° ordre intérieur de la section	0	0	0	0	0	0	0	0	0	0	0	0
002	Déficit de fonctionnement reporté	0	0	0	0	0	0	0	0	0	0	0	0

RECETTES													
Total recettes de fonctionnement		71 491 472	4 970 296	0	46 189	0	0	0	0	74 937	14 016 931	647 743	91 247 567
Recettes réelles		60 813 628	4 970 296	0	46 189	0	0	0	0	74 937	14 016 931	647 743	80 569 723
013	Atténuations de charges	0	41 463	0	0	0	0	0	0	0	25 963	500	67 926
6419	Remboursements rémunérations personnel	0	35 163	0	0	0	0	0	0	0	1 263	0	36 426
6459	Rembourst charges SS et prévoyance	0	6 300	0	0	0	0	0	0	0	24 700	500	31 500
70	Produits des services, du domaine, vente	0	163 490	0	46 189	0	0	0	0	15 498	1 999 175	0	2 224 352
70323	Redev. occupat° domaine public communal	0	0	0	0	0	0	0	0	0	2 781	0	2 781
70388	Autres redevances et recettes diverses	0	0	0	0	0	0	0	0	0	437 780	0	437 780
704	Travaux	0	0	0	0	0	0	0	0	0	12 601	0	12 601
7067	Redev. services périscolaires et enseign	0	0	0	6 911	0	0	0	0	0	0	0	6 911
706813	Participations assainissement collectif	0	0	0	0	0	0	0	0	0	8 155	0	8 155
70688	Autres prestations de services	0	0	0	0	0	0	0	0	15 498	0	0	15 498
70841	Mise à dispo personnel B.A. , régies	0	0	0	0	0	0	0	0	0	821 790	0	821 790
70845	Mise à dispo personnel communes du GFP	0	225	0	0	0	0	0	0	0	0	0	225
70875	Remb. frais par les communes du GFP	0	79 805	0	30 530	0	0	0	0	0	0	0	110 335
70878	Remb. frais par d'autres redevables	0	83 460	0	8 748	0	0	0	0	0	0	0	92 208
7088	Produits activités annexes (abonnements)	0	0	0	0	0	0	0	0	0	716 068	0	716 068
73	Impôts et taxes	38 830 385	0	0	0	0	0	0	0	0	9 596 343	148 853	48 575 581

COMMUNAUTE URBAINE LE CREUSOT-MONTCEAU - Budget principal - CA - 2022

Art. (1)	Libellé	01 Opérations non ventilables	0 Services généraux administrat° publiques	1 Sécurité et salubrité publiques	2 Enseignement - Formation	3 Culture	4 Sport et jeunesse	5 Interventions sociales et santé	6 Famille	7 Logement	8 Aménagt et services urbains, environnem	9 Action économique	TOTAL
73111	Impôts directs locaux	8 300 336	0	0	0	0	0	0	0	0	0	0	8 300 336
73112	Cotisation sur la VAE	5 768 135	0	0	0	0	0	0	0	0	0	0	5 768 135
73113	Taxe sur les Surfaces Commerciales	1 513 406	0	0	0	0	0	0	0	0	0	0	1 513 406
73114	Imposition Forf. sur Entrep. Réseau	925 363	0	0	0	0	0	0	0	0	0	0	925 363
7318	Autres impôts locaux ou assimilés	1 988 616	0	0	0	0	0	0	0	0	0	0	1 988 616
73211	Attribution de compensation	1 473 312	0	0	0	0	0	0	0	0	0	0	1 473 312
73221	FNGIR	6 061 167	0	0	0	0	0	0	0	0	0	0	6 061 167
73223	Fonds péréquation ress. com. et intercom	1 358 350	0	0	0	0	0	0	0	0	0	0	1 358 350
7331	Taxe enlèvement ordures ménagères et ass	0	0	0	0	0	0	0	0	0	9 596 343	0	9 596 343
7362	Taxes de séjour	0	0	0	0	0	0	0	0	0	0	148 853	148 853
7382	Fraction de TVA	11 441 700	0	0	0	0	0	0	0	0	0	0	11 441 700
74	Dotations et participations	19 338 302	3 447 496	0	0	0	0	0	0	58 439	778 165	109 809	23 732 211
74124	Dotation d'intercommunalité	7 216 342	0	0	0	0	0	0	0	0	0	0	7 216 342
74126	Dot. compensat° groupements de communes	7 326 058	0	0	0	0	0	0	0	0	0	0	7 326 058
744	FCTVA	163 079	0	0	0	0	0	0	0	0	0	0	163 079
7461	DGD	1 353 757	0	0	0	0	0	0	0	0	0	0	1 353 757
74712	Emplois d'avenir	0	10 800	0	0	0	0	0	0	0	0	0	10 800
74718	Autres participations Etat	0	0	0	0	0	0	0	0	58 439	27 957	0	86 397
7472	Participat° Régions	0	0	0	0	0	0	0	0	0	732 603	0	732 603
7473	Participat° Départements	0	0	0	0	0	0	0	0	0	0	109 809	109 809
7478	Participat° Autres organismes	0	66 499	0	0	0	0	0	0	0	17 604	0	84 103
748313	Dotat° de compensation de la TP	3 274 073	0	0	0	0	0	0	0	0	0	0	3 274 073
74833	Etat - Compensation CET (CVAE et CFE)	0	3 370 197	0	0	0	0	0	0	0	0	0	3 370 197
74834	Etat - Compens. exonérat° taxes foncière	4 993	0	0	0	0	0	0	0	0	0	0	4 993
75	Autres produits de gestion courante	0	558 508	0	0	0	0	0	0	0	1 607 231	0	2 165 739
752	Revenus des immeubles	0	558 507	0	0	0	0	0	0	0	0	0	558 507
7588	Autres produits div. de gestion courante	0	2	0	0	0	0	0	0	0	1 607 231	0	1 607 233
76	Produits financiers	695 428	0	0	0	0	0	0	0	0	0	0	695 428
76231	Remb. intérêts emprunts communes du GFP	2 100	0	0	0	0	0	0	0	0	0	0	2 100
76811	Sortie empr. risque avec IRA capital.	693 329	0	0	0	0	0	0	0	0	0	0	693 329
77	Produits exceptionnels	1 949 512	759 339	0	0	0	0	0	0	1 000	10 054	388 581	3 108 487

COMMUNAUTE URBAINE LE CREUSOT-MONTCEAU - Budget principal - CA - 2022

Art. (1)	Libellé	01 Opérations non ventilables	0 Services généraux administrat° publiques	1 Sécurité et salubrité publiques	2 Enseignement - Formation	3 Culture	4 Sport et jeunesse	5 Interventions sociales et santé	6 Famille	7 Logement	8 Aménagt et services urbains, environnemt	9 Action économique	TOTAL
7718	Autres produits except. opérat° gestion	718 030	0	0	0	0	0	0	0	0	0	0	718 030
773	Mandats annulés (exercices antérieurs)	1 742	0	0	0	0	0	0	0	0	0	0	1 742
775	Produits des cessions d'immobilisations	985 501	0	0	0	0	0	0	0	0	0	386 491	1 371 993
7788	Produits exceptionnels divers	244 239	759 339	0	0	0	0	0	0	1 000	10 054	2 090	1 016 722
78	Reprise sur amortissements et provisions	0	0	0	0	0	0	0	0	0	0	0	0
<i>Recettes d'ordre</i>		<i>6 191 831</i>	<i>0</i>	<i>0</i>	<i>0</i>	<i>0</i>	<i>0</i>	<i>0</i>	<i>0</i>	<i>0</i>	<i>0</i>	<i>0</i>	<i>6 191 831</i>
042	Opérat° ordre transfert entre sections	6 191 831	0	0	0	0	0	0	0	0	0	0	6 191 831
7761	Diff / réal (+) transférées en invest.	6 179 781	0	0	0	0	0	0	0	0	0	0	6 179 781
777	Quote-part subv invest transf cpte résul	12 050	0	0	0	0	0	0	0	0	0	0	12 050
043	Opérat° ordre intérieur de la section	0	0	0	0	0	0	0	0	0	0	0	0
002 Excédent de fonctionnement reporté		4 486 013	0	0	0	0	0	0	0	0	0	0	4 486 013

(1)Le croisement par nature est fait au niveau de chacun des articles budgétaires.

IV – ANNEXES	IV
ELEMENTS DU BILAN PRESENTATION CROISEE PAR FONCTION (1) – DETAIL FONCTIONNEMENT	A1.1

FONCTION 0 – Services généraux des administrations publiques locales

(2)	Libellé	01 Opérations non ventilables	02 Administration générale	03 Justice	04 Coopérat° décentralisée, act° européen.	05 Plan de relance (crise sanitaire)	Total
DEPENSES		22 878 165,39	11 125 808,39	0,00	4 000,00	0,00	34 007 973,78
Réalizations		22 878 165,39	11 125 808,39	0,00	4 000,00	0,00	34 007 973,78
002	Résultat de fonctionnement reporté	0,00	0,00	0,00	0,00	0,00	0,00
011	Charges à caractère général	517 872,23	5 203 329,83	0,00	0,00	0,00	5 721 202,06
60611	Eau et assainissement	0,00	15 998,73	0,00	0,00	0,00	15 998,73
60612	Energie - Electricité	0,00	274 015,79	0,00	0,00	0,00	274 015,79
60613	Chauffage urbain	0,00	41 911,21	0,00	0,00	0,00	41 911,21
60618	Autres fournitures non stockables	0,00	158 867,08	0,00	0,00	0,00	158 867,08
60622	Carburants	0,00	1 118 947,13	0,00	0,00	0,00	1 118 947,13
60631	Fournitures d'entretien	0,00	25 651,83	0,00	0,00	0,00	25 651,83
60632	Fournitures de petit équipement	0,00	27 319,63	0,00	0,00	0,00	27 319,63
60636	Vêtements de travail	0,00	140 479,10	0,00	0,00	0,00	140 479,10
6064	Fournitures administratives	0,00	30 982,08	0,00	0,00	0,00	30 982,08
6068	Autres matières et fournitures	0,00	118 967,40	0,00	0,00	0,00	118 967,40
611	Contrats de prestations de services	0,00	1 100 361,19	0,00	0,00	0,00	1 100 361,19
6125	Crédit-bail immobilier	302 511,76	0,00	0,00	0,00	0,00	302 511,76
6132	Locations immobilières	0,00	39 801,67	0,00	0,00	0,00	39 801,67
6135	Locations mobilières	0,00	68 199,99	0,00	0,00	0,00	68 199,99
614	Charges locatives et de copropriété	0,00	154 217,77	0,00	0,00	0,00	154 217,77
615221	Entretien, réparations bâtiments publics	0,00	107 488,44	0,00	0,00	0,00	107 488,44
61524	Entretien bois et forêts	0,00	300,00	0,00	0,00	0,00	300,00
61551	Entretien matériel roulant	0,00	93 062,48	0,00	0,00	0,00	93 062,48
61558	Entretien autres biens mobiliers	0,00	7 986,66	0,00	0,00	0,00	7 986,66
6156	Maintenance	19 215,99	375 517,51	0,00	0,00	0,00	394 733,50
6161	Multirisques	0,00	124 357,93	0,00	0,00	0,00	124 357,93
617	Etudes et recherches	0,00	16 584,20	0,00	0,00	0,00	16 584,20
6182	Documentation générale et technique	0,00	26 442,40	0,00	0,00	0,00	26 442,40
6184	Versements à des organismes de formation	0,00	161 782,43	0,00	0,00	0,00	161 782,43
6185	Frais de colloques et de séminaires	0,00	10 606,77	0,00	0,00	0,00	10 606,77
6188	Autres frais divers	120,00	45 483,84	0,00	0,00	0,00	45 603,84
6226	Honoraires	0,00	4 896,00	0,00	0,00	0,00	4 896,00
6227	Frais d'actes et de contentieux	0,00	94 908,31	0,00	0,00	0,00	94 908,31
6228	Divers	0,00	138 934,18	0,00	0,00	0,00	138 934,18
6231	Annonces et insertions	0,00	95 796,94	0,00	0,00	0,00	95 796,94
6232	Fêtes et cérémonies	0,00	1 404,60	0,00	0,00	0,00	1 404,60
6233	Foires et expositions	0,00	13 760,04	0,00	0,00	0,00	13 760,04
6236	Catalogues et imprimés	0,00	125 241,19	0,00	0,00	0,00	125 241,19
6238	Divers	0,00	8 682,00	0,00	0,00	0,00	8 682,00
6251	Voyages et déplacements	749,27	13 791,83	0,00	0,00	0,00	14 541,10

COMMUNAUTE URBAINE LE CREUSOT-MONTCEAU - Budget principal - CA - 2022

(2)	Libellé	01 Opérations non ventilables	02 Administration générale	03 Justice	04 Coopérat° décentralisée, act° européen.	05 Plan de relance (crise sanitaire)	Total
6255	Frais de déménagement	0,00	1 441,95	0,00	0,00	0,00	1 441,95
6256	Missions	0,00	7 798,65	0,00	0,00	0,00	7 798,65
6257	Réceptions	0,00	74 841,19	0,00	0,00	0,00	74 841,19
6261	Frais d'affranchissement	0,00	25 152,47	0,00	0,00	0,00	25 152,47
6262	Frais de télécommunications	0,00	136 005,17	0,00	0,00	0,00	136 005,17
627	Services bancaires et assimilés	122,77	0,00	0,00	0,00	0,00	122,77
6281	Concours divers (cotisations)	194 765,44	2 895,00	0,00	0,00	0,00	197 660,44
62878	Remb. frais à d'autres organismes	0,00	17 013,90	0,00	0,00	0,00	17 013,90
6288	Autres services extérieurs	0,00	937,15	0,00	0,00	0,00	937,15
63512	Taxes foncières	0,00	154 027,00	0,00	0,00	0,00	154 027,00
63513	Autres impôts locaux	0,00	469,00	0,00	0,00	0,00	469,00
6358	Autres droits	387,00	0,00	0,00	0,00	0,00	387,00
012	Charges de personnel, frais assimilés	0,00	4 669 779,75	0,00	0,00	0,00	4 669 779,75
6217	Personnel affecté par la commune membre	0,00	137 812,76	0,00	0,00	0,00	137 812,76
6331	Versement mobilité	0,00	15 067,93	0,00	0,00	0,00	15 067,93
6332	Cotisations versées au F.N.A.L.	0,00	12 556,89	0,00	0,00	0,00	12 556,89
6336	Cotisations CNFPT et CDGFPT	0,00	28 915,92	0,00	0,00	0,00	28 915,92
64111	Rémunération principale titulaires	0,00	1 774 339,91	0,00	0,00	0,00	1 774 339,91
64112	NBI, SFT, indemnité résidence	0,00	39 218,31	0,00	0,00	0,00	39 218,31
64114	Personnel titulaire Indemnité inflat°	0,00	4 900,00	0,00	0,00	0,00	4 900,00
64118	Autres indemnités titulaires	0,00	596 040,80	0,00	0,00	0,00	596 040,80
64131	Rémunérations non tit.	0,00	613 061,15	0,00	0,00	0,00	613 061,15
64134	Personnel non tit. - Indemnité inflat°	0,00	1 200,00	0,00	0,00	0,00	1 200,00
64138	Autres indemnités non tit.	0,00	161 495,72	0,00	0,00	0,00	161 495,72
64171	Apprentis - rémunérations	0,00	35 328,83	0,00	0,00	0,00	35 328,83
64172	Apprentis indemnité inflation	0,00	200,00	0,00	0,00	0,00	200,00
6451	Cotisations à l'U.R.S.S.A.F.	0,00	507 039,44	0,00	0,00	0,00	507 039,44
6453	Cotisations aux caisses de retraites	0,00	608 475,20	0,00	0,00	0,00	608 475,20
6454	Cotisations aux A.S.S.E.D.I.C.	0,00	31 131,25	0,00	0,00	0,00	31 131,25
6455	Cotisations pour assurance du personnel	0,00	16 954,88	0,00	0,00	0,00	16 954,88
6457	Cotis. sociales liées à l'apprentissage	0,00	897,86	0,00	0,00	0,00	897,86
6472	Prestations familiales directes	0,00	6 337,84	0,00	0,00	0,00	6 337,84
6475	Médecine du travail, pharmacie	0,00	40 000,00	0,00	0,00	0,00	40 000,00
6478	Autres charges sociales diverses	0,00	38 805,06	0,00	0,00	0,00	38 805,06
014	Atténuations de produits	7 899 040,10	0,00	0,00	0,00	0,00	7 899 040,10
7391178	Autres restitut° dégrèvt contrib. direct	2 769,82	0,00	0,00	0,00	0,00	2 769,82
739118	Autres reversements de fiscalité	145 030,00	0,00	0,00	0,00	0,00	145 030,00
739211	Attributions de compensation	4 569 427,28	0,00	0,00	0,00	0,00	4 569 427,28
739212	Dotation de solidarité communautaire	3 089 508,00	0,00	0,00	0,00	0,00	3 089 508,00
739223	Fonds péréquation ress. com. et intercom	92 305,00	0,00	0,00	0,00	0,00	92 305,00
042	Opérat° ordre transfert entre sections	12 515 122,05	0,00	0,00	0,00	0,00	12 515 122,05
675	Valeurs comptables immobilisations cédée	7 507 212,97	0,00	0,00	0,00	0,00	7 507 212,97
6761	Différences sur réalisations (positives)	44 560,91	0,00	0,00	0,00	0,00	44 560,91
6811	Dot. amort. et prov. Immos incorporelles	4 258 444,32	0,00	0,00	0,00	0,00	4 258 444,32
6862	Dot. amort. charges financ. à répartir	704 903,85	0,00	0,00	0,00	0,00	704 903,85
043	Opérat° ordre intérieur de la section	0,00	0,00	0,00	0,00	0,00	0,00
65	Autres charges de gestion courante	274 206,70	496 364,82	0,00	4 000,00	0,00	774 571,52
6531	Indemnités	0,00	334 555,59	0,00	0,00	0,00	334 555,59

COMMUNAUTE URBAINE LE CREUSOT-MONTCEAU - Budget principal - CA - 2022

(2)	Libellé	01 Opérations non ventilables	02 Administration générale	03 Justice	04 Coopérat° décentralisée, act° européen.	05 Plan de relance (crise sanitaire)	Total
6532	Frais de mission	0,00	17 235,81	0,00	0,00	0,00	17 235,81
6533	Cotisations de retraite	0,00	30 097,54	0,00	0,00	0,00	30 097,54
6534	Cotis. de sécurité sociale - part patron	0,00	69 815,50	0,00	0,00	0,00	69 815,50
6535	Formation	0,00	300,00	0,00	0,00	0,00	300,00
65372	Cotis. fonds financt alloc. fin mandat	0,00	667,44	0,00	0,00	0,00	667,44
6541	Créances admises en non-valeur	10 808,99	0,00	0,00	0,00	0,00	10 808,99
657341	Subv. fonct. Communes du GFP	263 062,71	0,00	0,00	0,00	0,00	263 062,71
6574	Subv. fonct. Associat°, personnes privée	335,00	43 691,00	0,00	4 000,00	0,00	48 026,00
65888	Autres	0,00	1,94	0,00	0,00	0,00	1,94
656	Frais fonctionnement des groupes d'élus	0,00	0,00	0,00	0,00	0,00	0,00
66	Charges financières	1 643 595,28	0,00	0,00	0,00	0,00	1 643 595,28
66111	Intérêts réglés à l'échéance	1 661 367,04	0,00	0,00	0,00	0,00	1 661 367,04
66112	Intérêts - Rattachement des ICNE	-27 187,00	0,00	0,00	0,00	0,00	-27 187,00
6618	Intérêts des autres dettes	1 040,26	0,00	0,00	0,00	0,00	1 040,26
6688	Autres	8 374,98	0,00	0,00	0,00	0,00	8 374,98
67	Charges exceptionnelles	16 258,35	756 333,99	0,00	0,00	0,00	772 592,34
6714	Bourses et prix	0,00	1 058,89	0,00	0,00	0,00	1 058,89
6718	Autres charges exceptionnelles gestion	3 026,46	0,00	0,00	0,00	0,00	3 026,46
673	Titres annulés (sur exercices antérieurs	13 231,89	0,00	0,00	0,00	0,00	13 231,89
678	Autres charges exceptionnelles	0,00	755 275,10	0,00	0,00	0,00	755 275,10
68	Dot. aux amortissements et provisions	12 070,68	0,00	0,00	0,00	0,00	12 070,68
6817	Dot. prov. dépréc. actifs circulants	12 070,68	0,00	0,00	0,00	0,00	12 070,68
	Restes à réaliser au 31/12	0,00	0,00	0,00	0,00	0,00	0,00
	RECETTES	71 491 471,67	4 970 295,51	0,00	0,00	0,00	76 461 767,18
	Réalisations	71 491 471,67	4 970 295,51	0,00	0,00	0,00	76 461 767,18
002	Résultat de fonctionnement reporté	4 486 012,75	0,00	0,00	0,00	0,00	4 486 012,75
013	Atténuations de charges	0,00	41 462,68	0,00	0,00	0,00	41 462,68
6419	Remboursements rémunérations personnel	0,00	35 162,68	0,00	0,00	0,00	35 162,68
6459	Rembourst charges SS et prévoyance	0,00	6 300,00	0,00	0,00	0,00	6 300,00
042	Opérat° ordre transfert entre sections	6 191 831,19	0,00	0,00	0,00	0,00	6 191 831,19
7761	Diff / réal (+) transférées en invest.	6 179 781,19	0,00	0,00	0,00	0,00	6 179 781,19
777	Quote-part subv invest transf cpté résul	12 050,00	0,00	0,00	0,00	0,00	12 050,00
043	Opérat° ordre intérieur de la section	0,00	0,00	0,00	0,00	0,00	0,00
70	Produits des services, du domaine, vente	0,00	163 489,61	0,00	0,00	0,00	163 489,61
70845	Mise à dispo personnel communes du GFP	0,00	225,00	0,00	0,00	0,00	225,00
70875	Remb. frais par les communes du GFP	0,00	79 805,02	0,00	0,00	0,00	79 805,02
70878	Remb. frais par d'autres redevables	0,00	83 459,59	0,00	0,00	0,00	83 459,59
73	Impôts et taxes	38 830 384,93	0,00	0,00	0,00	0,00	38 830 384,93
73111	Impôts directs locaux	8 300 336,00	0,00	0,00	0,00	0,00	8 300 336,00
73112	Cotisation sur la VAE	5 768 135,00	0,00	0,00	0,00	0,00	5 768 135,00
73113	Taxe sur les Surfaces Commerciales	1 513 406,00	0,00	0,00	0,00	0,00	1 513 406,00
73114	Imposition Forf. sur Entrep. Réseau	925 363,00	0,00	0,00	0,00	0,00	925 363,00
7318	Autres impôts locaux ou assimilés	1 988 616,00	0,00	0,00	0,00	0,00	1 988 616,00
73211	Attribution de compensation	1 473 311,93	0,00	0,00	0,00	0,00	1 473 311,93
73221	FNGIR	6 061 167,00	0,00	0,00	0,00	0,00	6 061 167,00
73223	Fonds péréquation ress. com. et intercom	1 358 350,00	0,00	0,00	0,00	0,00	1 358 350,00

COMMUNAUTE URBAINE LE CREUSOT-MONTCEAU - Budget principal - CA - 2022

(2)	Libellé	01 Opérations non ventilables	02 Administration générale	03 Justice	04 Coopérat° décentralisée, act° européen.	05 Plan de relance (crise sanitaire)	Total
7382	Fraction de TVA	11 441 700,00	0,00	0,00	0,00	0,00	11 441 700,00
74	Dotations et participations	19 338 302,39	3 447 495,63	0,00	0,00	0,00	22 785 798,02
74124	Dotation d'intercommunalité	7 216 342,00	0,00	0,00	0,00	0,00	7 216 342,00
74126	Dot. compensat° groupements de communes	7 326 058,00	0,00	0,00	0,00	0,00	7 326 058,00
744	FCTVA	163 079,19	0,00	0,00	0,00	0,00	163 079,19
7461	DGD	1 353 757,20	0,00	0,00	0,00	0,00	1 353 757,20
74712	Emplois d'avenir	0,00	10 799,71	0,00	0,00	0,00	10 799,71
7478	Participat° Autres organismes	0,00	66 498,92	0,00	0,00	0,00	66 498,92
748313	Dotat° de compensation de la TP	3 274 073,00	0,00	0,00	0,00	0,00	3 274 073,00
74833	Etat - Compensation CET (CVAE et CFE)	0,00	3 370 197,00	0,00	0,00	0,00	3 370 197,00
74834	Etat - Compens. exonérat° taxes foncière	4 993,00	0,00	0,00	0,00	0,00	4 993,00
75	Autres produits de gestion courante	0,00	558 508,33	0,00	0,00	0,00	558 508,33
752	Revenus des immeubles	0,00	558 506,66	0,00	0,00	0,00	558 506,66
7588	Autres produits div. de gestion courante	0,00	1,67	0,00	0,00	0,00	1,67
76	Produits financiers	695 428,35	0,00	0,00	0,00	0,00	695 428,35
76231	Remb. intérêts emprunts communes du GFP	2 099,75	0,00	0,00	0,00	0,00	2 099,75
76811	Sortie empr. risque avec IRA capital.	693 328,60	0,00	0,00	0,00	0,00	693 328,60
77	Produits exceptionnels	1 949 512,06	759 339,26	0,00	0,00	0,00	2 708 851,32
7718	Autres produits except. opérat° gestion	718 029,73	0,00	0,00	0,00	0,00	718 029,73
773	Mandats annulés (exercices antérieurs)	1 742,20	0,00	0,00	0,00	0,00	1 742,20
775	Produits des cessions d'immobilisations	985 501,32	0,00	0,00	0,00	0,00	985 501,32
7788	Produits exceptionnels divers	244 238,81	759 339,26	0,00	0,00	0,00	1 003 578,07
78	Reprise sur amortissements et provisions	0,00	0,00	0,00	0,00	0,00	0,00
Restes à réaliser au 31/12		0,00	0,00	0,00	0,00	0,00	0,00
SOLDE (3)		48 613 306,28	-6 155 512,88	0,00	-4 000,00	0,00	42 453 793,40

(2)	Libellé	Sous-fonction 02							Sous-fonction 04	
		020 Administrat°générale collectivité	021 Assemblée locale	022 Administration générale de l'état	023 Information, communication, publicité	024 Fêtes et cérémonies	025 Aides aux assoc. (non classées ailleurs)	026 Cimetières et pompes funèbres	041 Subvention globale	048 Autres act° de coopérat° décentralisée
DEPENSES		10 105 087,17	443 939,97	0,00	576 781,25	0,00	0,00	0,00	0,00	4 000,00
Réalisations		10 105 087,17	443 939,97	0,00	576 781,25	0,00	0,00	0,00	0,00	4 000,00
002	Résultat de fonctionnement reporté	0,00	0,00	0,00	0,00	0,00	0,00	0,00	0,00	0,00
011	Charges à caractère général	4 913 308,78	8 803,90	0,00	281 217,15	0,00	0,00	0,00	0,00	0,00
60611	Eau et assainissement	15 998,73	0,00	0,00	0,00	0,00	0,00	0,00	0,00	0,00
60612	Energie - Electricité	274 015,79	0,00	0,00	0,00	0,00	0,00	0,00	0,00	0,00
60613	Chauffage urbain	41 911,21	0,00	0,00	0,00	0,00	0,00	0,00	0,00	0,00
60618	Autres fournitures non stockables	158 867,08	0,00	0,00	0,00	0,00	0,00	0,00	0,00	0,00
60622	Carburants	1 118 947,13	0,00	0,00	0,00	0,00	0,00	0,00	0,00	0,00
60631	Fournitures d'entretien	25 651,83	0,00	0,00	0,00	0,00	0,00	0,00	0,00	0,00
60632	Fournitures de petit équipement	27 319,63	0,00	0,00	0,00	0,00	0,00	0,00	0,00	0,00
60636	Vêtements de travail	140 479,10	0,00	0,00	0,00	0,00	0,00	0,00	0,00	0,00

COMMUNAUTE URBAINE LE CREUSOT-MONTCEAU - Budget principal - CA - 2022

(2)	Libellé	Sous-fonction 02							Sous-fonction 04	
		020 Administrat° générale collectivité	021 Assemblée locale	022 Administration générale de l'état	023 Information, communication, publicité	024 Fêtes et cérémonies	025 Aides aux assoc. (non classées ailleurs)	026 Cimetières et pompes funèbres	041 Subvention globale	048 Autres act° de coopérat° décentralisée
6064	Fournitures administratives	30 982,08	0,00	0,00	0,00	0,00	0,00	0,00	0,00	0,00
6068	Autres matières et fournitures	118 967,40	0,00	0,00	0,00	0,00	0,00	0,00	0,00	0,00
611	Contrats de prestations de services	1 014 130,07	8 803,90	0,00	77 427,22	0,00	0,00	0,00	0,00	0,00
6125	Crédit-bail immobilier	0,00	0,00	0,00	0,00	0,00	0,00	0,00	0,00	0,00
6132	Locations immobilières	39 801,67	0,00	0,00	0,00	0,00	0,00	0,00	0,00	0,00
6135	Locations mobilières	68 199,99	0,00	0,00	0,00	0,00	0,00	0,00	0,00	0,00
614	Charges locatives et de copropriété	154 217,77	0,00	0,00	0,00	0,00	0,00	0,00	0,00	0,00
615221	Entretien, réparations bâtiments publics	107 488,44	0,00	0,00	0,00	0,00	0,00	0,00	0,00	0,00
61524	Entretien bois et forêts	300,00	0,00	0,00	0,00	0,00	0,00	0,00	0,00	0,00
61551	Entretien matériel roulant	93 062,48	0,00	0,00	0,00	0,00	0,00	0,00	0,00	0,00
61558	Entretien autres biens mobiliers	7 986,66	0,00	0,00	0,00	0,00	0,00	0,00	0,00	0,00
6156	Maintenance	375 517,51	0,00	0,00	0,00	0,00	0,00	0,00	0,00	0,00
6161	Multirisques	124 357,93	0,00	0,00	0,00	0,00	0,00	0,00	0,00	0,00
617	Etudes et recherches	16 584,20	0,00	0,00	0,00	0,00	0,00	0,00	0,00	0,00
6182	Documentation générale et technique	26 442,40	0,00	0,00	0,00	0,00	0,00	0,00	0,00	0,00
6184	Versements à des organismes de formation	161 782,43	0,00	0,00	0,00	0,00	0,00	0,00	0,00	0,00
6185	Frais de colloques et de séminaires	10 606,77	0,00	0,00	0,00	0,00	0,00	0,00	0,00	0,00
6188	Autres frais divers	32 660,04	0,00	0,00	12 823,80	0,00	0,00	0,00	0,00	0,00
6226	Honoraires	4 896,00	0,00	0,00	0,00	0,00	0,00	0,00	0,00	0,00
6227	Frais d'actes et de contentieux	94 908,31	0,00	0,00	0,00	0,00	0,00	0,00	0,00	0,00
6228	Divers	138 934,18	0,00	0,00	0,00	0,00	0,00	0,00	0,00	0,00
6231	Annonces et insertions	28 937,14	0,00	0,00	66 859,80	0,00	0,00	0,00	0,00	0,00
6232	Fêtes et cérémonies	0,00	0,00	0,00	1 404,60	0,00	0,00	0,00	0,00	0,00
6233	Foires et expositions	0,00	0,00	0,00	13 760,04	0,00	0,00	0,00	0,00	0,00
6236	Catalogues et imprimés	25 062,40	0,00	0,00	100 178,79	0,00	0,00	0,00	0,00	0,00
6238	Divers	0,00	0,00	0,00	8 682,00	0,00	0,00	0,00	0,00	0,00
6251	Voyages et déplacements	13 773,58	0,00	0,00	18,25	0,00	0,00	0,00	0,00	0,00
6255	Frais de déménagement	1 441,95	0,00	0,00	0,00	0,00	0,00	0,00	0,00	0,00
6256	Missions	7 798,65	0,00	0,00	0,00	0,00	0,00	0,00	0,00	0,00
6257	Réceptions	74 778,54	0,00	0,00	62,65	0,00	0,00	0,00	0,00	0,00
6261	Frais d'affranchissement	25 152,47	0,00	0,00	0,00	0,00	0,00	0,00	0,00	0,00
6262	Frais de télécommunications	136 005,17	0,00	0,00	0,00	0,00	0,00	0,00	0,00	0,00
627	Services bancaires et assimilés	0,00	0,00	0,00	0,00	0,00	0,00	0,00	0,00	0,00
6281	Concours divers (cotisations)	2 895,00	0,00	0,00	0,00	0,00	0,00	0,00	0,00	0,00
62878	Remb. frais à d'autres organismes	17 013,90	0,00	0,00	0,00	0,00	0,00	0,00	0,00	0,00
6288	Autres services extérieurs	937,15	0,00	0,00	0,00	0,00	0,00	0,00	0,00	0,00
63512	Taxes foncières	154 027,00	0,00	0,00	0,00	0,00	0,00	0,00	0,00	0,00
63513	Autres impôts locaux	469,00	0,00	0,00	0,00	0,00	0,00	0,00	0,00	0,00

COMMUNAUTE URBAINE LE CREUSOT-MONTCEAU - Budget principal - CA - 2022

(2)	Libellé	Sous-fonction 02							Sous-fonction 04	
		020 Administrat° générale collectivité	021 Assemblée locale	022 Administration générale de l'état	023 Information, communication, publicité	024 Fêtes et cérémonies	025 Aides aux assoc. (non classées ailleurs)	026 Cimetières et pompes funèbres	041 Subvention globale	048 Autres act° de coopérat° décentralisée
6358	Autres droits	0,00	0,00	0,00	0,00	0,00	0,00	0,00	0,00	0,00
012	Charges de personnel, frais assimilés	4 374 215,65	0,00	0,00	295 564,10	0,00	0,00	0,00	0,00	0,00
6217	Personnel affecté par la commune membre	137 812,76	0,00	0,00	0,00	0,00	0,00	0,00	0,00	0,00
6331	Versement mobilité	13 882,00	0,00	0,00	1 185,93	0,00	0,00	0,00	0,00	0,00
6332	Cotisations versées au F.N.A.L.	11 568,60	0,00	0,00	988,29	0,00	0,00	0,00	0,00	0,00
6336	Cotisations CNFPT et CDGFPT	26 643,80	0,00	0,00	2 272,12	0,00	0,00	0,00	0,00	0,00
64111	Rémunération principale titulaires	1 742 183,09	0,00	0,00	32 156,82	0,00	0,00	0,00	0,00	0,00
64112	NBI, SFT, indemnité résidence	37 955,48	0,00	0,00	1 262,83	0,00	0,00	0,00	0,00	0,00
64114	Personnel titulaire Indemnité inflat°	4 750,00	0,00	0,00	150,00	0,00	0,00	0,00	0,00	0,00
64118	Autres indemnités titulaires	587 960,08	0,00	0,00	8 080,72	0,00	0,00	0,00	0,00	0,00
64131	Rémunérations non tit.	487 308,56	0,00	0,00	125 752,59	0,00	0,00	0,00	0,00	0,00
64134	Personnel non tit. - Indemnité inflat°	1 000,00	0,00	0,00	200,00	0,00	0,00	0,00	0,00	0,00
64138	Autres indemnités non tit.	120 187,51	0,00	0,00	41 308,21	0,00	0,00	0,00	0,00	0,00
64171	Apprentis - rémunérations	35 328,83	0,00	0,00	0,00	0,00	0,00	0,00	0,00	0,00
64172	Apprentis indemnité inflation	200,00	0,00	0,00	0,00	0,00	0,00	0,00	0,00	0,00
6451	Cotisations à l'U.R.S.S.A.F.	451 199,90	0,00	0,00	55 839,54	0,00	0,00	0,00	0,00	0,00
6453	Cotisations aux caisses de retraites	590 511,60	0,00	0,00	17 963,60	0,00	0,00	0,00	0,00	0,00
6454	Cotisations aux A.S.S.E.D.I.C.	24 369,27	0,00	0,00	6 761,98	0,00	0,00	0,00	0,00	0,00
6455	Cotisations pour assurance du personnel	16 954,88	0,00	0,00	0,00	0,00	0,00	0,00	0,00	0,00
6457	Cotis. sociales liées à l'apprentissage	897,86	0,00	0,00	0,00	0,00	0,00	0,00	0,00	0,00
6472	Prestations familiales directes	6 299,39	0,00	0,00	38,45	0,00	0,00	0,00	0,00	0,00
6475	Médecine du travail, pharmacie	40 000,00	0,00	0,00	0,00	0,00	0,00	0,00	0,00	0,00
6478	Autres charges sociales diverses	37 202,04	0,00	0,00	1 603,02	0,00	0,00	0,00	0,00	0,00
014	Atténuations de produits	0,00	0,00	0,00	0,00	0,00	0,00	0,00	0,00	0,00
7391178	Autres restituit° dégrèvt contrib. direct	0,00	0,00	0,00	0,00	0,00	0,00	0,00	0,00	0,00
739118	Autres reversements de fiscalité	0,00	0,00	0,00	0,00	0,00	0,00	0,00	0,00	0,00
739211	Attributions de compensation	0,00	0,00	0,00	0,00	0,00	0,00	0,00	0,00	0,00
739212	Dotation de solidarité communautaire	0,00	0,00	0,00	0,00	0,00	0,00	0,00	0,00	0,00
739223	Fonds péréquation ress. com. et intercom	0,00	0,00	0,00	0,00	0,00	0,00	0,00	0,00	0,00
042	Opérat° ordre transfert entre sections	0,00	0,00	0,00	0,00	0,00	0,00	0,00	0,00	0,00

COMMUNAUTE URBAINE LE CREUSOT-MONTCEAU - Budget principal - CA - 2022

(2)	Libellé	Sous-fonction 02							Sous-fonction 04	
		020 Administrat° générale collectivité	021 Assemblée locale	022 Administration générale de l'état	023 Information, communication, publicité	024 Fêtes et cérémonies	025 Aides aux assoc. (non classées ailleurs)	026 Cimetières et pompes funèbres	041 Subvention globale	048 Autres act° de coopérat° décentralisée
675	Valeurs comptables immobilisations cédée	0,00	0,00	0,00	0,00	0,00	0,00	0,00	0,00	0,00
6761	Différences sur réalisations (positives)	0,00	0,00	0,00	0,00	0,00	0,00	0,00	0,00	0,00
6811	Dot. amort. et prov. Immos incorporelles	0,00	0,00	0,00	0,00	0,00	0,00	0,00	0,00	0,00
6862	Dot. amort. charges financ. à répartir	0,00	0,00	0,00	0,00	0,00	0,00	0,00	0,00	0,00
043	Opérat° ordre intérieur de la section	0,00	0,00	0,00	0,00	0,00	0,00	0,00	0,00	0,00
65	Autres charges de gestion courante	61 228,75	435 136,07	0,00	0,00	0,00	0,00	0,00	0,00	4 000,00
6531	Indemnités	0,00	334 555,59	0,00	0,00	0,00	0,00	0,00	0,00	0,00
6532	Frais de mission	17 235,81	0,00	0,00	0,00	0,00	0,00	0,00	0,00	0,00
6533	Cotisations de retraite	0,00	30 097,54	0,00	0,00	0,00	0,00	0,00	0,00	0,00
6534	Cotis. de sécurité sociale - part patron	0,00	69 815,50	0,00	0,00	0,00	0,00	0,00	0,00	0,00
6535	Formation	300,00	0,00	0,00	0,00	0,00	0,00	0,00	0,00	0,00
65372	Cotis. fonds financat alloc. fin mandat	0,00	667,44	0,00	0,00	0,00	0,00	0,00	0,00	0,00
6541	Créances admises en non-valeur	0,00	0,00	0,00	0,00	0,00	0,00	0,00	0,00	0,00
657341	Subv. fonct. Communes du GFP	0,00	0,00	0,00	0,00	0,00	0,00	0,00	0,00	0,00
6574	Subv. fonct. Associat°, personnes privée	43 691,00	0,00	0,00	0,00	0,00	0,00	0,00	0,00	4 000,00
65888	Autres	1,94	0,00	0,00	0,00	0,00	0,00	0,00	0,00	0,00
656	Frais fonctionnement des groupes d'élus	0,00	0,00	0,00	0,00	0,00	0,00	0,00	0,00	0,00
66	Charges financières	0,00	0,00	0,00	0,00	0,00	0,00	0,00	0,00	0,00
66111	Intérêts réglés à l'échéance	0,00	0,00	0,00	0,00	0,00	0,00	0,00	0,00	0,00
66112	Intérêts - Rattachement des ICNE	0,00	0,00	0,00	0,00	0,00	0,00	0,00	0,00	0,00
6618	Intérêts des autres dettes	0,00	0,00	0,00	0,00	0,00	0,00	0,00	0,00	0,00
6688	Autres	0,00	0,00	0,00	0,00	0,00	0,00	0,00	0,00	0,00
67	Charges exceptionnelles	756 333,99	0,00	0,00	0,00	0,00	0,00	0,00	0,00	0,00
6714	Bourses et prix	1 058,89	0,00	0,00	0,00	0,00	0,00	0,00	0,00	0,00
6718	Autres charges exceptionnelles gestion	0,00	0,00	0,00	0,00	0,00	0,00	0,00	0,00	0,00
673	Titres annulés (sur exercices antérieurs)	0,00	0,00	0,00	0,00	0,00	0,00	0,00	0,00	0,00
678	Autres charges exceptionnelles	755 275,10	0,00	0,00	0,00	0,00	0,00	0,00	0,00	0,00
68	Dot. aux amortissements et provisions	0,00	0,00	0,00	0,00	0,00	0,00	0,00	0,00	0,00

COMMUNAUTE URBAINE LE CREUSOT-MONTCEAU - Budget principal - CA - 2022

(2)	Libellé	Sous-fonction 02							Sous-fonction 04	
		020 Administrat° générale collectivité	021 Assemblée locale	022 Administration générale de l'état	023 Information, communication, publicité	024 Fêtes et cérémonies	025 Aides aux assoc. (non classées ailleurs)	026 Cimetières et pompes funèbres	041 Subvention globale	048 Autres act° de coopérat° décentralisée
6817	Dot. prov. dépréc. actifs circulants	0,00	0,00	0,00	0,00	0,00	0,00	0,00	0,00	0,00
Restes à réaliser au 31/12		0,00	0,00	0,00	0,00	0,00	0,00	0,00	0,00	0,00
RECETTES		4 969 945,51	0,00	0,00	350,00	0,00	0,00	0,00	0,00	0,00
Réalisations		4 969 945,51	0,00	0,00	350,00	0,00	0,00	0,00	0,00	0,00
002	Résultat de fonctionnement reporté	0,00	0,00	0,00	0,00	0,00	0,00	0,00	0,00	0,00
013	Atténuations de charges	41 112,68	0,00	0,00	350,00	0,00	0,00	0,00	0,00	0,00
6419	Remboursements rémunérations personnel	35 162,68	0,00	0,00	0,00	0,00	0,00	0,00	0,00	0,00
6459	Rembourst charges SS et prévoyance	5 950,00	0,00	0,00	350,00	0,00	0,00	0,00	0,00	0,00
042	Opérat° ordre transfert entre sections	0,00	0,00	0,00	0,00	0,00	0,00	0,00	0,00	0,00
7761	Diff / réal (+) transférées en invest.	0,00	0,00	0,00	0,00	0,00	0,00	0,00	0,00	0,00
777	Quote-part subv invest transf cpte résul	0,00	0,00	0,00	0,00	0,00	0,00	0,00	0,00	0,00
043	Opérat° ordre intérieur de la section	0,00	0,00	0,00	0,00	0,00	0,00	0,00	0,00	0,00
70	Produits des services, du domaine, vente	163 489,61	0,00	0,00	0,00	0,00	0,00	0,00	0,00	0,00
70845	Mise à dispo personnel communes du GFP	225,00	0,00	0,00	0,00	0,00	0,00	0,00	0,00	0,00
70875	Remb. frais par les communes du GFP	79 805,02	0,00	0,00	0,00	0,00	0,00	0,00	0,00	0,00
70878	Remb. frais par d'autres redevables	83 459,59	0,00	0,00	0,00	0,00	0,00	0,00	0,00	0,00
73	Impôts et taxes	0,00	0,00	0,00	0,00	0,00	0,00	0,00	0,00	0,00
73111	Impôts directs locaux	0,00	0,00	0,00	0,00	0,00	0,00	0,00	0,00	0,00
73112	Cotisation sur la VAE	0,00	0,00	0,00	0,00	0,00	0,00	0,00	0,00	0,00
73113	Taxe sur les Surfaces Commerciales	0,00	0,00	0,00	0,00	0,00	0,00	0,00	0,00	0,00
73114	Imposition Forf. sur Entrep. Réseau	0,00	0,00	0,00	0,00	0,00	0,00	0,00	0,00	0,00
7318	Autres impôts locaux ou assimilés	0,00	0,00	0,00	0,00	0,00	0,00	0,00	0,00	0,00
73211	Attribution de compensation	0,00	0,00	0,00	0,00	0,00	0,00	0,00	0,00	0,00
73221	FNGIR	0,00	0,00	0,00	0,00	0,00	0,00	0,00	0,00	0,00
73223	Fonds péréquation ress. com. et intercom	0,00	0,00	0,00	0,00	0,00	0,00	0,00	0,00	0,00
7382	Fraction de TVA	0,00	0,00	0,00	0,00	0,00	0,00	0,00	0,00	0,00
74	Dotations et participations	3 447 495,63	0,00	0,00	0,00	0,00	0,00	0,00	0,00	0,00
74124	Dotation d'intercommunalité	0,00	0,00	0,00	0,00	0,00	0,00	0,00	0,00	0,00

COMMUNAUTE URBAINE LE CREUSOT-MONTCEAU - Budget principal - CA - 2022

(2)	Libellé	Sous-fonction 02						Sous-fonction 04	
		020 Administrat° générale collectivité	021 Assemblée locale	022 Administration générale de l'état	023 Information, communication, publicité	024 Fêtes et cérémonies	025 Aides aux assoc. (non classées ailleurs)	026 Cimetières et pompes funèbres	041 Subvention globale
74126	Dot. compensat° groupements de communes	0,00	0,00	0,00	0,00	0,00	0,00	0,00	0,00
744	FCTVA	0,00	0,00	0,00	0,00	0,00	0,00	0,00	0,00
7461	DGD	0,00	0,00	0,00	0,00	0,00	0,00	0,00	0,00
74712	Emplois d'avenir	10 799,71	0,00	0,00	0,00	0,00	0,00	0,00	0,00
7478	Participat° Autres organismes	66 498,92	0,00	0,00	0,00	0,00	0,00	0,00	0,00
748313	Dotat° de compensation de la TP	0,00	0,00	0,00	0,00	0,00	0,00	0,00	0,00
74833	Etat - Compensation CET (CVAE et CFE)	3 370 197,00	0,00	0,00	0,00	0,00	0,00	0,00	0,00
74834	Etat - Compens. exonérat° taxes foncière	0,00	0,00	0,00	0,00	0,00	0,00	0,00	0,00
75	Autres produits de gestion courante	558 508,33	0,00	0,00	0,00	0,00	0,00	0,00	0,00
752	Revenus des immeubles	558 506,66	0,00	0,00	0,00	0,00	0,00	0,00	0,00
7588	Autres produits div. de gestion courante	1,67	0,00	0,00	0,00	0,00	0,00	0,00	0,00
76	Produits financiers	0,00	0,00	0,00	0,00	0,00	0,00	0,00	0,00
76231	Remb. intérêts emprunts communes du GFP	0,00	0,00	0,00	0,00	0,00	0,00	0,00	0,00
76811	Sortie empr. risque avec IRA capital.	0,00	0,00	0,00	0,00	0,00	0,00	0,00	0,00
77	Produits exceptionnels	759 339,26	0,00	0,00	0,00	0,00	0,00	0,00	0,00
7718	Autres produits except. opérat° gestion	0,00	0,00	0,00	0,00	0,00	0,00	0,00	0,00
773	Mandats annulés (exercices antérieurs)	0,00	0,00	0,00	0,00	0,00	0,00	0,00	0,00
775	Produits des cessions d'immobilisations	0,00	0,00	0,00	0,00	0,00	0,00	0,00	0,00
7788	Produits exceptionnels divers	759 339,26	0,00	0,00	0,00	0,00	0,00	0,00	0,00
78	Reprise sur amortissements et provisions	0,00	0,00	0,00	0,00	0,00	0,00	0,00	0,00
Restes à réaliser au 31/12		0,00	0,00	0,00	0,00	0,00	0,00	0,00	0,00
SOLDE (3)		-5 135 141,66	-443 939,97	0,00	-576 431,25	0,00	0,00	0,00	-4 000,00

(1) La production de cet état est obligatoire pour les communes de 3 500 habitants et plus, les groupements comprenant au moins une telle commune, leurs établissements et services administratifs hormis les caisses des écoles et les services à activité unique érigés en établissement public ou budget annexe (L. 2312-3, R. 2311-1 et R. 2311-10). Dans les communes de 3 500 habitants et plus, le croisement par fonction est fait à un chiffre (correspondant à la fonction). Dans les communes de 10 000 habitants et plus, le croisement par fonction est fait au niveau le plus détaillé de la nomenclature fonctionnelle (sous-fonction ou rubrique). Les groupements et leurs établissements publics suivent les règles de production et de présentation applicables à la commune membre comptant le plus grand nombre d'habitants (articles L. 5211-36 a1 et R. 5211-14 + L. 5711-1 et R. 5711-2 du CGCT).

(2) Le croisement par nature est fait au niveau de chacun des articles budgétaires.

(3) Le solde correspond à la différence entre les recettes et les dépenses. Les dépenses et les recettes correspondent à la somme des dépenses et des Réalisations ainsi que des restes à réaliser et des reports (ligne budgétaire 001 et 002). Les lignes reports 001 et 002 apparaissent à la colonne 01-Non ventilables.

IV – ANNEXES	IV
ELEMENTS DU BILAN PRESENTATION CROISEE PAR FONCTION (1) – DETAIL FONCTIONNEMENT	A1.1

FONCTION 1 – Sécurité et salubrité publiques

(2)	Libellé	11 Sécurité intérieure	12 Hygiène et salubrité publique	13 Plan de relance (crise sanitaire)	Total
DEPENSES		3 770 284,60	0,00	0,00	3 770 284,60
Réalizations		3 770 284,60	0,00	0,00	3 770 284,60
002	Résultat de fonctionnement reporté	0,00	0,00	0,00	0,00
011	Charges à caractère général	37 424,95	0,00	0,00	37 424,95
61558	Entretien autres biens mobiliers	37 424,95	0,00	0,00	37 424,95
012	Charges de personnel, frais assimilés	26 347,65	0,00	0,00	26 347,65
6488	Autres charges	26 347,65	0,00	0,00	26 347,65
014	Atténuations de produits	0,00	0,00	0,00	0,00
042	Opérat° ordre transfert entre sections	0,00	0,00	0,00	0,00
043	Opérat° ordre intérieur de la section	0,00	0,00	0,00	0,00
65	Autres charges de gestion courante	3 706 512,00	0,00	0,00	3 706 512,00
6553	Service d'incendie	3 706 512,00	0,00	0,00	3 706 512,00
656	Frais fonctionnement des groupes d'élus	0,00	0,00	0,00	0,00
66	Charges financières	0,00	0,00	0,00	0,00
67	Charges exceptionnelles	0,00	0,00	0,00	0,00
68	Dot. aux amortissements et provisions	0,00	0,00	0,00	0,00
Restes à réaliser au 31/12		0,00	0,00	0,00	0,00
RECETTES		0,00	0,00	0,00	0,00
Réalizations		0,00	0,00	0,00	0,00
002	Résultat de fonctionnement reporté	0,00	0,00	0,00	0,00
013	Atténuations de charges	0,00	0,00	0,00	0,00
042	Opérat° ordre transfert entre sections	0,00	0,00	0,00	0,00
043	Opérat° ordre intérieur de la section	0,00	0,00	0,00	0,00
70	Produits des services, du domaine, vente	0,00	0,00	0,00	0,00
73	Impôts et taxes	0,00	0,00	0,00	0,00
74	Dotations et participations	0,00	0,00	0,00	0,00
75	Autres produits de gestion courante	0,00	0,00	0,00	0,00
76	Produits financiers	0,00	0,00	0,00	0,00
77	Produits exceptionnels	0,00	0,00	0,00	0,00
78	Reprise sur amortissements et provisions	0,00	0,00	0,00	0,00
Restes à réaliser au 31/12		0,00	0,00	0,00	0,00
SOLDE (3)		-3 770 284,60	0,00	0,00	-3 770 284,60

COMMUNAUTE URBAINE LE CREUSOT-MONTCEAU - Budget principal - CA - 2022

(2)	Libellé	Sous-fonction 11				
		110 Services communs	111 Police nationale	112 Police municipale	113 Pompiers, incendies et secours	114 Autres services de protection civile
DEPENSES		0,00	0,00	0,00	3 770 284,60	0,00
Réalizations		0,00	0,00	0,00	3 770 284,60	0,00
002	Résultat de fonctionnement reporté	0,00	0,00	0,00	0,00	0,00
011	Charges à caractère général	0,00	0,00	0,00	37 424,95	0,00
61558	Entretien autres biens mobiliers	0,00	0,00	0,00	37 424,95	0,00
012	Charges de personnel, frais assimilés	0,00	0,00	0,00	26 347,65	0,00
6488	Autres charges	0,00	0,00	0,00	26 347,65	0,00
014	Atténuations de produits	0,00	0,00	0,00	0,00	0,00
042	Opérat° ordre transfert entre sections	0,00	0,00	0,00	0,00	0,00
043	Opérat° ordre intérieur de la section	0,00	0,00	0,00	0,00	0,00
65	Autres charges de gestion courante	0,00	0,00	0,00	3 706 512,00	0,00
6553	Service d'incendie	0,00	0,00	0,00	3 706 512,00	0,00
656	Frais fonctionnement des groupes d'élus	0,00	0,00	0,00	0,00	0,00
66	Charges financières	0,00	0,00	0,00	0,00	0,00
67	Charges exceptionnelles	0,00	0,00	0,00	0,00	0,00
68	Dot. aux amortissements et provisions	0,00	0,00	0,00	0,00	0,00
Restes à réaliser au 31/12		0,00	0,00	0,00	0,00	0,00
RECETTES		0,00	0,00	0,00	0,00	0,00
Réalizations		0,00	0,00	0,00	0,00	0,00
002	Résultat de fonctionnement reporté	0,00	0,00	0,00	0,00	0,00
013	Atténuations de charges	0,00	0,00	0,00	0,00	0,00
042	Opérat° ordre transfert entre sections	0,00	0,00	0,00	0,00	0,00
043	Opérat° ordre intérieur de la section	0,00	0,00	0,00	0,00	0,00
70	Produits des services, du domaine, vente	0,00	0,00	0,00	0,00	0,00
73	Impôts et taxes	0,00	0,00	0,00	0,00	0,00
74	Dotations et participations	0,00	0,00	0,00	0,00	0,00
75	Autres produits de gestion courante	0,00	0,00	0,00	0,00	0,00
76	Produits financiers	0,00	0,00	0,00	0,00	0,00
77	Produits exceptionnels	0,00	0,00	0,00	0,00	0,00
78	Reprise sur amortissements et provisions	0,00	0,00	0,00	0,00	0,00
Restes à réaliser au 31/12		0,00	0,00	0,00	0,00	0,00
SOLDE (3)		0,00	0,00	0,00	-3 770 284,60	0,00

(1) La production de cet état est obligatoire pour les communes de 3 500 habitants et plus, les groupements comprenant au moins une telle commune, leurs établissements et services administratifs hormis les caisses des écoles et les services à activité unique érigés en établissement public ou budget annexe (L. 2312-3, R. 2311-1 et R. 2311-10). Dans les communes de 3 500 habitants et plus, le croisement par fonction est fait à un chiffre (correspondant à la fonction). Dans les communes de 10 000 habitants et plus, le croisement par fonction est fait au niveau le plus détaillé de la nomenclature fonctionnelle (sous-fonction ou rubrique). Les groupements et leurs établissements publics suivent les règles de production et de présentation applicables à la commune membre comptant le plus grand nombre d'habitants (articles L. 5211-36 a1 et R. 5211-14 + L. 5711-1 et R. 5711-2 du CGCT).

(2) Le croisement par nature est fait au niveau de chacun des articles budgétaires.

(3) Le solde correspond à la différence entre les recettes et les dépenses. Les dépenses et les recettes correspondent à la somme des dépenses et des Réalisations ainsi que des restes à réaliser et des reports (ligne budgétaire 001 et 002). Les lignes reports 001 et 002 apparaissent à la colonne 01-Non ventilables.

IV – ANNEXES	IV
ELEMENTS DU BILAN PRESENTATION CROISEE PAR FONCTION (1) – DETAIL FONCTIONNEMENT	A1.1

FONCTION 2 – Enseignement - Formation

(2)	Libellé	20 Services communs	21 Enseignement du premier degré	22 Enseignement du deuxième degré	23 Enseignement supérieur	24 Formation continue	25 Services annexes de l'enseignement	26 Plan de relance (crise sanitaire)	Total
DEPENSES		0,00	0,00	0,00	295 237,42	0,00	3 851 101,01	0,00	4 146 338,43
Réalizations		0,00	0,00	0,00	295 237,42	0,00	3 851 101,01	0,00	4 146 338,43
002	Résultat de fonctionnement reporté	0,00	0,00	0,00	0,00	0,00	0,00	0,00	0,00
011	Charges à caractère général	0,00	0,00	0,00	65 737,42	0,00	3 851 101,01	0,00	3 916 838,43
611	Contrats de prestations de services	0,00	0,00	0,00	0,00	0,00	3 450 165,83	0,00	3 450 165,83
6156	Maintenance	0,00	0,00	0,00	0,00	0,00	70 000,00	0,00	70 000,00
617	Etudes et recherches	0,00	0,00	0,00	47 700,00	0,00	0,00	0,00	47 700,00
6188	Autres frais divers	0,00	0,00	0,00	18 037,42	0,00	7 068,47	0,00	25 105,89
62875	Remb. frais aux communes membres du GFP	0,00	0,00	0,00	0,00	0,00	323 866,71	0,00	323 866,71
012	Charges de personnel, frais assimilés	0,00	0,00	0,00	0,00	0,00	0,00	0,00	0,00
014	Atténuations de produits	0,00	0,00	0,00	0,00	0,00	0,00	0,00	0,00
042	Opérat° ordre transfert entre sections	0,00	0,00	0,00	0,00	0,00	0,00	0,00	0,00
043	Opérat° ordre intérieur de la section	0,00	0,00	0,00	0,00	0,00	0,00	0,00	0,00
65	Autres charges de gestion courante	0,00	0,00	0,00	229 500,00	0,00	0,00	0,00	229 500,00
65738	Subv. fonct. Autres organismes publics	0,00	0,00	0,00	209 500,00	0,00	0,00	0,00	209 500,00
6574	Subv. fonct. Associat°, personnes privée	0,00	0,00	0,00	20 000,00	0,00	0,00	0,00	20 000,00
656	Frais fonctionnement des groupes d'élus	0,00	0,00	0,00	0,00	0,00	0,00	0,00	0,00
66	Charges financières	0,00	0,00	0,00	0,00	0,00	0,00	0,00	0,00
67	Charges exceptionnelles	0,00	0,00	0,00	0,00	0,00	0,00	0,00	0,00
68	Dot. aux amortissements et provisions	0,00	0,00	0,00	0,00	0,00	0,00	0,00	0,00
Restes à réaliser au 31/12		0,00	0,00	0,00	0,00	0,00	0,00	0,00	0,00
RECETTES		0,00	0,00	0,00	3 556,00	0,00	42 633,00	0,00	46 189,00
Réalizations		0,00	0,00	0,00	3 556,00	0,00	42 633,00	0,00	46 189,00
002	Résultat de fonctionnement reporté	0,00	0,00	0,00	0,00	0,00	0,00	0,00	0,00
013	Atténuations de charges	0,00	0,00	0,00	0,00	0,00	0,00	0,00	0,00

COMMUNAUTE URBAINE LE CREUSOT-MONTCEAU - Budget principal - CA - 2022

(2)	Libellé	20 Services communs	21 Enseignement du premier degré	22 Enseignement du deuxième degré	23 Enseignement supérieur	24 Formation continue	25 Services annexes de l'enseignement	26 Plan de relance (crise sanitaire)	Total
042	Opérat° ordre transfert entre sections	0,00	0,00	0,00	0,00	0,00	0,00	0,00	0,00
043	Opérat° ordre intérieur de la section	0,00	0,00	0,00	0,00	0,00	0,00	0,00	0,00
70	Produits des services, du domaine, vente	0,00	0,00	0,00	3 556,00	0,00	42 633,00	0,00	46 189,00
7067	Redev. services périscolaires et enseign	0,00	0,00	0,00	0,00	0,00	6 911,00	0,00	6 911,00
70875	Remb. frais par les communes du GFP	0,00	0,00	0,00	0,00	0,00	30 530,00	0,00	30 530,00
70878	Remb. frais par d'autres redevables	0,00	0,00	0,00	3 556,00	0,00	5 192,00	0,00	8 748,00
73	Impôts et taxes	0,00	0,00	0,00	0,00	0,00	0,00	0,00	0,00
74	Dotations et participations	0,00	0,00	0,00	0,00	0,00	0,00	0,00	0,00
75	Autres produits de gestion courante	0,00	0,00	0,00	0,00	0,00	0,00	0,00	0,00
76	Produits financiers	0,00	0,00	0,00	0,00	0,00	0,00	0,00	0,00
77	Produits exceptionnels	0,00	0,00	0,00	0,00	0,00	0,00	0,00	0,00
78	Reprise sur amortissements et provisions	0,00	0,00	0,00	0,00	0,00	0,00	0,00	0,00
	Restes à réaliser au 31/12	0,00	0,00	0,00	0,00	0,00	0,00	0,00	0,00
	SOLDE (3)	0,00	0,00	0,00	-291 681,42	0,00	-3 808 468,01	0,00	-4 100 149,43

(2)	Libellé	Sous-fonction 21			Sous-fonction 25				
		211 Ecoles maternelles	212 Ecoles primaires	213 Classes regroupées	251 Hébergement et restauration scolaire	252 Transports scolaires	253 Sport scolaire	254 Médecine scolaire	255 Classes de découverte et autres services
	DEPENSES	0,00	0,00	0,00	0,00	3 851 101,01	0,00	0,00	0,00
	Réalisations	0,00	0,00	0,00	0,00	3 851 101,01	0,00	0,00	0,00
002	Résultat de fonctionnement reporté	0,00	0,00	0,00	0,00	0,00	0,00	0,00	0,00
011	Charges à caractère général	0,00	0,00	0,00	0,00	3 851 101,01	0,00	0,00	0,00
611	Contrats de prestations de services	0,00	0,00	0,00	0,00	3 450 165,83	0,00	0,00	0,00
6156	Maintenance	0,00	0,00	0,00	0,00	70 000,00	0,00	0,00	0,00
617	Etudes et recherches	0,00	0,00	0,00	0,00	0,00	0,00	0,00	0,00
6188	Autres frais divers	0,00	0,00	0,00	0,00	7 068,47	0,00	0,00	0,00
62875	Remb. frais aux communes membres du GFP	0,00	0,00	0,00	0,00	323 866,71	0,00	0,00	0,00
012	Charges de personnel, frais assimilés	0,00	0,00	0,00	0,00	0,00	0,00	0,00	0,00
014	Atténuations de produits	0,00	0,00	0,00	0,00	0,00	0,00	0,00	0,00
042	Opérat° ordre transfert entre sections	0,00	0,00	0,00	0,00	0,00	0,00	0,00	0,00
043	Opérat° ordre intérieur de la section	0,00	0,00	0,00	0,00	0,00	0,00	0,00	0,00
65	Autres charges de gestion courante	0,00	0,00	0,00	0,00	0,00	0,00	0,00	0,00
65738	Subv. fonct. Autres organismes publics	0,00	0,00	0,00	0,00	0,00	0,00	0,00	0,00
6574	Subv. fonct. Associat°, personnes privée	0,00	0,00	0,00	0,00	0,00	0,00	0,00	0,00
656	Frais fonctionnement des groupes d'élus	0,00	0,00	0,00	0,00	0,00	0,00	0,00	0,00
66	Charges financières	0,00	0,00	0,00	0,00	0,00	0,00	0,00	0,00

COMMUNAUTE URBAINE LE CREUSOT-MONTCEAU - Budget principal - CA - 2022

(2)	Libellé	Sous-fonction 21			Sous-fonction 25				
		211 Ecoles maternelles	212 Ecoles primaires	213 Classes regroupées	251 Hébergement et restauration scolaire	252 Transports scolaires	253 Sport scolaire	254 Médecine scolaire	255 Classes de découverte et autres services
67	Charges exceptionnelles	0,00	0,00	0,00	0,00	0,00	0,00	0,00	0,00
68	Dot. aux amortissements et provisions	0,00	0,00	0,00	0,00	0,00	0,00	0,00	0,00
	Restes à réaliser au 31/12	0,00	0,00	0,00	0,00	0,00	0,00	0,00	0,00
	RECETTES	0,00	0,00	0,00	0,00	42 633,00	0,00	0,00	0,00
	Réalisations	0,00	0,00	0,00	0,00	42 633,00	0,00	0,00	0,00
002	Résultat de fonctionnement reporté	0,00	0,00	0,00	0,00	0,00	0,00	0,00	0,00
013	Atténuations de charges	0,00	0,00	0,00	0,00	0,00	0,00	0,00	0,00
042	Opérat° ordre transfert entre sections	0,00	0,00	0,00	0,00	0,00	0,00	0,00	0,00
043	Opérat° ordre intérieur de la section	0,00	0,00	0,00	0,00	0,00	0,00	0,00	0,00
70	Produits des services, du domaine, vente	0,00	0,00	0,00	0,00	42 633,00	0,00	0,00	0,00
7067	Redev. services périscolaires et enseign	0,00	0,00	0,00	0,00	6 911,00	0,00	0,00	0,00
70875	Remb. frais par les communes du GFP	0,00	0,00	0,00	0,00	30 530,00	0,00	0,00	0,00
70878	Remb. frais par d'autres redevables	0,00	0,00	0,00	0,00	5 192,00	0,00	0,00	0,00
73	Impôts et taxes	0,00	0,00	0,00	0,00	0,00	0,00	0,00	0,00
74	Dotations et participations	0,00	0,00	0,00	0,00	0,00	0,00	0,00	0,00
75	Autres produits de gestion courante	0,00	0,00	0,00	0,00	0,00	0,00	0,00	0,00
76	Produits financiers	0,00	0,00	0,00	0,00	0,00	0,00	0,00	0,00
77	Produits exceptionnels	0,00	0,00	0,00	0,00	0,00	0,00	0,00	0,00
78	Reprise sur amortissements et provisions	0,00	0,00	0,00	0,00	0,00	0,00	0,00	0,00
	Restes à réaliser au 31/12	0,00	0,00	0,00	0,00	0,00	0,00	0,00	0,00
	SOLDE (3)	0,00	0,00	0,00	0,00	-3 808 468,01	0,00	0,00	0,00

(1) La production de cet état est obligatoire pour les communes de 3 500 habitants et plus, les groupements comprenant au moins une telle commune, leurs établissements et services administratifs hormis les caisses des écoles et les services à activité unique érigés en établissement public ou budget annexe (L. 2312-3, R. 2311-1 et R. 2311-10). Dans les communes de 3 500 habitants et plus, le croisement par fonction est fait à un chiffre (correspondant à la fonction). Dans les communes de 10 000 habitants et plus, le croisement par fonction est fait au niveau le plus détaillé de la nomenclature fonctionnelle (sous-fonction ou rubrique). Les groupements et leurs établissements publics suivent les règles de production et de présentation applicables à la commune membre comptant le plus grand nombre d'habitants (articles L. 5211-36 a1 et R. 5211-14 + L. 5711-1 et R. 5711-2 du CGCT).

(2) Le croisement par nature est fait au niveau de chacun des articles budgétaires.

(3) Le solde correspond à la différence entre les recettes et les dépenses. Les dépenses et les recettes correspondent à la somme des dépenses et des Réalisations ainsi que des restes à réaliser et des reports (ligne budgétaire 001 et 002). Les lignes reports 001 et 002 apparaissent à la colonne 01-Non ventilables.

IV – ANNEXES	IV
ELEMENTS DU BILAN PRESENTATION CROISEE PAR FONCTION (1) – DETAIL FONCTIONNEMENT	A1.1

FONCTION 3 – Culture

(2)	Libellé	30 Services communs	31 Expression artistique	32 Conservation et diffusion des patrimoine	33 Action culturelle	34 Plan de relance (crise sanitaire)	Total
DEPENSES		0,00	15 000,00	745 654,00	0,00	0,00	760 654,00
Réalizations		0,00	15 000,00	745 654,00	0,00	0,00	760 654,00
002	Résultat de fonctionnement reporté	0,00	0,00	0,00	0,00	0,00	0,00
011	Charges à caractère général	0,00	0,00	0,00	0,00	0,00	0,00
012	Charges de personnel, frais assimilés	0,00	0,00	0,00	0,00	0,00	0,00
014	Atténuations de produits	0,00	0,00	0,00	0,00	0,00	0,00
042	Opérat° ordre transfert entre sections	0,00	0,00	0,00	0,00	0,00	0,00
043	Opérat° ordre intérieur de la section	0,00	0,00	0,00	0,00	0,00	0,00
65	Autres charges de gestion courante	0,00	15 000,00	745 654,00	0,00	0,00	760 654,00
657363	Subv. fonct. Établ. à caractère adminis	0,00	0,00	745 654,00	0,00	0,00	745 654,00
6574	Subv. fonct. Associat°, personnes privée	0,00	15 000,00	0,00	0,00	0,00	15 000,00
656	Frais fonctionnement des groupes d'élus	0,00	0,00	0,00	0,00	0,00	0,00
66	Charges financières	0,00	0,00	0,00	0,00	0,00	0,00
67	Charges exceptionnelles	0,00	0,00	0,00	0,00	0,00	0,00
68	Dot. aux amortissements et provisions	0,00	0,00	0,00	0,00	0,00	0,00
Restes à réaliser au 31/12		0,00	0,00	0,00	0,00	0,00	0,00
RECETTES		0,00	0,00	0,00	0,00	0,00	0,00
Réalizations		0,00	0,00	0,00	0,00	0,00	0,00
002	Résultat de fonctionnement reporté	0,00	0,00	0,00	0,00	0,00	0,00
013	Atténuations de charges	0,00	0,00	0,00	0,00	0,00	0,00
042	Opérat° ordre transfert entre sections	0,00	0,00	0,00	0,00	0,00	0,00
043	Opérat° ordre intérieur de la section	0,00	0,00	0,00	0,00	0,00	0,00
70	Produits des services, du domaine, vente	0,00	0,00	0,00	0,00	0,00	0,00
73	Impôts et taxes	0,00	0,00	0,00	0,00	0,00	0,00
74	Dotations et participations	0,00	0,00	0,00	0,00	0,00	0,00
75	Autres produits de gestion courante	0,00	0,00	0,00	0,00	0,00	0,00
76	Produits financiers	0,00	0,00	0,00	0,00	0,00	0,00
77	Produits exceptionnels	0,00	0,00	0,00	0,00	0,00	0,00
78	Reprise sur amortissements et provisions	0,00	0,00	0,00	0,00	0,00	0,00
Restes à réaliser au 31/12		0,00	0,00	0,00	0,00	0,00	0,00
SOLDE (3)		0,00	-15 000,00	-745 654,00	0,00	0,00	-760 654,00

COMMUNAUTE URBAINE LE CREUSOT-MONTCEAU - Budget principal - CA - 2022

(2)	Libellé	Sous-fonction 31				Sous-fonction 32			
		311 Expression musicale, lyrique et choré.	312 Arts plastiques, activités artistiques	313 Théâtres	314 Cinémas et autres salles de spectacles	321 Bibliothèques et médiathèques	322 Musées	323 Archives	324 Entretien du patrimoine culturel
DEPENSES		15 000,00	0,00	0,00	0,00	0,00	745 654,00	0,00	0,00
Réalizations		15 000,00	0,00	0,00	0,00	0,00	745 654,00	0,00	0,00
002	Résultat de fonctionnement reporté	0,00	0,00	0,00	0,00	0,00	0,00	0,00	0,00
011	Charges à caractère général	0,00	0,00	0,00	0,00	0,00	0,00	0,00	0,00
012	Charges de personnel, frais assimilés	0,00	0,00	0,00	0,00	0,00	0,00	0,00	0,00
014	Atténuations de produits	0,00	0,00	0,00	0,00	0,00	0,00	0,00	0,00
042	Opérat° ordre transfert entre sections	0,00	0,00	0,00	0,00	0,00	0,00	0,00	0,00
043	Opérat° ordre intérieur de la section	0,00	0,00	0,00	0,00	0,00	0,00	0,00	0,00
65	Autres charges de gestion courante	15 000,00	0,00	0,00	0,00	0,00	745 654,00	0,00	0,00
657363	Subv. fonct. Établ. à caractère adminis	0,00	0,00	0,00	0,00	0,00	745 654,00	0,00	0,00
6574	Subv. fonct. Associat°, personnes privée	15 000,00	0,00	0,00	0,00	0,00	0,00	0,00	0,00
656	Frais fonctionnement des groupes d'élus	0,00	0,00	0,00	0,00	0,00	0,00	0,00	0,00
66	Charges financières	0,00	0,00	0,00	0,00	0,00	0,00	0,00	0,00
67	Charges exceptionnelles	0,00	0,00	0,00	0,00	0,00	0,00	0,00	0,00
68	Dot. aux amortissements et provisions	0,00	0,00	0,00	0,00	0,00	0,00	0,00	0,00
Restes à réaliser au 31/12		0,00	0,00	0,00	0,00	0,00	0,00	0,00	0,00
RECETTES		0,00	0,00	0,00	0,00	0,00	0,00	0,00	0,00
Réalizations		0,00	0,00	0,00	0,00	0,00	0,00	0,00	0,00
002	Résultat de fonctionnement reporté	0,00	0,00	0,00	0,00	0,00	0,00	0,00	0,00
013	Atténuations de charges	0,00	0,00	0,00	0,00	0,00	0,00	0,00	0,00
042	Opérat° ordre transfert entre sections	0,00	0,00	0,00	0,00	0,00	0,00	0,00	0,00
043	Opérat° ordre intérieur de la section	0,00	0,00	0,00	0,00	0,00	0,00	0,00	0,00
70	Produits des services, du domaine, vente	0,00	0,00	0,00	0,00	0,00	0,00	0,00	0,00
73	Impôts et taxes	0,00	0,00	0,00	0,00	0,00	0,00	0,00	0,00
74	Dotations et participations	0,00	0,00	0,00	0,00	0,00	0,00	0,00	0,00
75	Autres produits de gestion courante	0,00	0,00	0,00	0,00	0,00	0,00	0,00	0,00
76	Produits financiers	0,00	0,00	0,00	0,00	0,00	0,00	0,00	0,00
77	Produits exceptionnels	0,00	0,00	0,00	0,00	0,00	0,00	0,00	0,00
78	Reprise sur amortissements et provisions	0,00	0,00	0,00	0,00	0,00	0,00	0,00	0,00
Restes à réaliser au 31/12		0,00	0,00	0,00	0,00	0,00	0,00	0,00	0,00
SOLDE (3)		-15 000,00	0,00	0,00	0,00	0,00	-745 654,00	0,00	0,00

(1) La production de cet état est obligatoire pour les communes de 3 500 habitants et plus, les groupements comprenant au moins une telle commune, leurs établissements et services administratifs hormis les caisses des écoles et les services à activité unique érigés en établissement public ou budget annexe (L. 2312-3, R. 2311-1 et R. 2311-10). Dans les communes de 3 500 habitants et plus, le croisement par fonction est fait à un chiffre (correspondant à la fonction). Dans les communes de 10 000 habitants et plus, le croisement par fonction est fait au niveau le plus détaillé de la nomenclature fonctionnelle (sous-fonction ou rubrique). Les groupements et leurs établissements publics suivent les règles de production et de présentation applicables à la commune membre comptant le plus grand nombre d'habitants (articles L. 5211-36 a1 et R. 5211-14 + L. 5711-1 et R. 5711-2 du CGCT).

(2) Le croisement par nature est fait au niveau de chacun des articles budgétaires.

(3) Le solde correspond à la différence entre les recettes et les dépenses. Les dépenses et les recettes correspondent à la somme des dépenses et des Réalisations ainsi que des restes à réaliser et des reports (ligne budgétaire 001 et 002). Les lignes reports 001 et 002 apparaissent à la colonne 01-Non ventilables.

IV – ANNEXES	IV
ELEMENTS DU BILAN PRESENTATION CROISEE PAR FONCTION (1) – DETAIL FONCTIONNEMENT	A1.1

FONCTION 4 – Sport et jeunesse

(2)	Libellé	40 Services communs	41 Sports	42 Jeunesse	43 Plan de relance (crise sanitaire)	Total
DEPENSES		0,00	48 449,92	0,00	0,00	48 449,92
Réalizations		0,00	48 449,92	0,00	0,00	48 449,92
002	Résultat de fonctionnement reporté	0,00	0,00	0,00	0,00	0,00
011	Charges à caractère général	0,00	48 449,92	0,00	0,00	48 449,92
611	Contrats de prestations de services	0,00	48 449,92	0,00	0,00	48 449,92
012	Charges de personnel, frais assimilés	0,00	0,00	0,00	0,00	0,00
014	Atténuations de produits	0,00	0,00	0,00	0,00	0,00
042	Opérat° ordre transfert entre sections	0,00	0,00	0,00	0,00	0,00
043	Opérat° ordre intérieur de la section	0,00	0,00	0,00	0,00	0,00
65	Autres charges de gestion courante	0,00	0,00	0,00	0,00	0,00
656	Frais fonctionnement des groupes d'élus	0,00	0,00	0,00	0,00	0,00
66	Charges financières	0,00	0,00	0,00	0,00	0,00
67	Charges exceptionnelles	0,00	0,00	0,00	0,00	0,00
68	Dot. aux amortissements et provisions	0,00	0,00	0,00	0,00	0,00
Restes à réaliser au 31/12		0,00	0,00	0,00	0,00	0,00
RECETTES		0,00	0,00	0,00	0,00	0,00
Réalizations		0,00	0,00	0,00	0,00	0,00
002	Résultat de fonctionnement reporté	0,00	0,00	0,00	0,00	0,00
013	Atténuations de charges	0,00	0,00	0,00	0,00	0,00
042	Opérat° ordre transfert entre sections	0,00	0,00	0,00	0,00	0,00
043	Opérat° ordre intérieur de la section	0,00	0,00	0,00	0,00	0,00
70	Produits des services, du domaine, vente	0,00	0,00	0,00	0,00	0,00
73	Impôts et taxes	0,00	0,00	0,00	0,00	0,00
74	Dotations et participations	0,00	0,00	0,00	0,00	0,00
75	Autres produits de gestion courante	0,00	0,00	0,00	0,00	0,00
76	Produits financiers	0,00	0,00	0,00	0,00	0,00
77	Produits exceptionnels	0,00	0,00	0,00	0,00	0,00
78	Reprise sur amortissements et provisions	0,00	0,00	0,00	0,00	0,00
Restes à réaliser au 31/12		0,00	0,00	0,00	0,00	0,00
SOLDE (3)		0,00	-48 449,92	0,00	0,00	-48 449,92

COMMUNAUTE URBAINE LE CREUSOT-MONTCEAU - Budget principal - CA - 2022

(2)	Libellé	Sous-fonction 41					Sous-fonction 42		
		411 Salles de sport, gymnases	412 Stades	413 Piscines	414 Autres équipements sportifs ou de loisir	415 Manifestations sportives	421 Centres de loisirs	422 Autres activités pour les jeunes	423 Colonies de vacances
DEPENSES		0,00	0,00	0,00	48 449,92	0,00	0,00	0,00	0,00
Réalizations		0,00	0,00	0,00	48 449,92	0,00	0,00	0,00	0,00
002	Résultat de fonctionnement reporté	0,00	0,00	0,00	0,00	0,00	0,00	0,00	0,00
011	Charges à caractère général	0,00	0,00	0,00	48 449,92	0,00	0,00	0,00	0,00
611	Contrats de prestations de services	0,00	0,00	0,00	48 449,92	0,00	0,00	0,00	0,00
012	Charges de personnel, frais assimilés	0,00	0,00	0,00	0,00	0,00	0,00	0,00	0,00
014	Atténuations de produits	0,00	0,00	0,00	0,00	0,00	0,00	0,00	0,00
042	Opérat° ordre transfert entre sections	0,00	0,00	0,00	0,00	0,00	0,00	0,00	0,00
043	Opérat° ordre intérieur de la section	0,00	0,00	0,00	0,00	0,00	0,00	0,00	0,00
65	Autres charges de gestion courante	0,00	0,00	0,00	0,00	0,00	0,00	0,00	0,00
656	Frais fonctionnement des groupes d'élus	0,00	0,00	0,00	0,00	0,00	0,00	0,00	0,00
66	Charges financières	0,00	0,00	0,00	0,00	0,00	0,00	0,00	0,00
67	Charges exceptionnelles	0,00	0,00	0,00	0,00	0,00	0,00	0,00	0,00
68	Dot. aux amortissements et provisions	0,00	0,00	0,00	0,00	0,00	0,00	0,00	0,00
Restes à réaliser au 31/12		0,00	0,00	0,00	0,00	0,00	0,00	0,00	0,00
RECETTES		0,00	0,00	0,00	0,00	0,00	0,00	0,00	0,00
Réalizations		0,00	0,00	0,00	0,00	0,00	0,00	0,00	0,00
002	Résultat de fonctionnement reporté	0,00	0,00	0,00	0,00	0,00	0,00	0,00	0,00
013	Atténuations de charges	0,00	0,00	0,00	0,00	0,00	0,00	0,00	0,00
042	Opérat° ordre transfert entre sections	0,00	0,00	0,00	0,00	0,00	0,00	0,00	0,00
043	Opérat° ordre intérieur de la section	0,00	0,00	0,00	0,00	0,00	0,00	0,00	0,00
70	Produits des services, du domaine, vente	0,00	0,00	0,00	0,00	0,00	0,00	0,00	0,00
73	Impôts et taxes	0,00	0,00	0,00	0,00	0,00	0,00	0,00	0,00
74	Dotations et participations	0,00	0,00	0,00	0,00	0,00	0,00	0,00	0,00
75	Autres produits de gestion courante	0,00	0,00	0,00	0,00	0,00	0,00	0,00	0,00
76	Produits financiers	0,00	0,00	0,00	0,00	0,00	0,00	0,00	0,00
77	Produits exceptionnels	0,00	0,00	0,00	0,00	0,00	0,00	0,00	0,00
78	Reprise sur amortissements et provisions	0,00	0,00	0,00	0,00	0,00	0,00	0,00	0,00
Restes à réaliser au 31/12		0,00	0,00	0,00	0,00	0,00	0,00	0,00	0,00
SOLDE (3)		0,00	0,00	0,00	-48 449,92	0,00	0,00	0,00	0,00

(1) La production de cet état est obligatoire pour les communes de 3 500 habitants et plus, les groupements comprenant au moins une telle commune, leurs établissements et services administratifs hormis les caisses des écoles et les services à activité unique érigés en établissement public ou budget annexe (L. 2312-3, R. 2311-1 et R. 2311-10). Dans les communes de 3 500 habitants et plus, le croisement par fonction est fait à un chiffre (correspondant à la fonction). Dans les communes de 10 000 habitants et plus, le croisement par fonction est fait au niveau le plus détaillé de la nomenclature fonctionnelle (sous-fonction ou rubrique). Les groupements et leurs établissements publics suivent les règles de production et de présentation applicables à la commune membre comptant le plus grand nombre d'habitants (articles L. 5211-36 a1 et R. 5211-14 + L. 5711-1 et R. 5711-2 du CGCT).

(2) Le croisement par nature est fait au niveau de chacun des articles budgétaires.

(3) Le solde correspond à la différence entre les recettes et les dépenses. Les dépenses et les recettes correspondent à la somme des dépenses et des Réalisations ainsi que des restes à réaliser et des reports (ligne budgétaire 001 et 002). Les lignes reports 001 et 002 apparaissent à la colonne 01-Non ventilables.

IV – ANNEXES	IV
ELEMENTS DU BILAN PRESENTATION CROISEE PAR FONCTION (1) – DETAIL FONCTIONNEMENT	A1.1

FONCTION 5 – Interventions sociales et santé

(2)	Libellé	51 Santé	52 Interventions sociales	53 Plan de relance (crise sanitaire)	Total
DEPENSES		0,00	937 200,00	0,00	937 200,00
Réalizations		0,00	937 200,00	0,00	937 200,00
002	Résultat de fonctionnement reporté	0,00	0,00	0,00	0,00
011	Charges à caractère général	0,00	18 420,00	0,00	18 420,00
617	Etudes et recherches	0,00	18 420,00	0,00	18 420,00
012	Charges de personnel, frais assimilés	0,00	0,00	0,00	0,00
014	Atténuations de produits	0,00	0,00	0,00	0,00
042	Opérat° ordre transfert entre sections	0,00	0,00	0,00	0,00
043	Opérat° ordre intérieur de la section	0,00	0,00	0,00	0,00
65	Autres charges de gestion courante	0,00	918 780,00	0,00	918 780,00
6574	Subv. fonct. Associat°, personnes privée	0,00	918 780,00	0,00	918 780,00
656	Frais fonctionnement des groupes d'élus	0,00	0,00	0,00	0,00
66	Charges financières	0,00	0,00	0,00	0,00
67	Charges exceptionnelles	0,00	0,00	0,00	0,00
68	Dot. aux amortissements et provisions	0,00	0,00	0,00	0,00
Restes à réaliser au 31/12		0,00	0,00	0,00	0,00
RECETTES		0,00	0,00	0,00	0,00
Réalizations		0,00	0,00	0,00	0,00
002	Résultat de fonctionnement reporté	0,00	0,00	0,00	0,00
013	Atténuations de charges	0,00	0,00	0,00	0,00
042	Opérat° ordre transfert entre sections	0,00	0,00	0,00	0,00
043	Opérat° ordre intérieur de la section	0,00	0,00	0,00	0,00
70	Produits des services, du domaine, vente	0,00	0,00	0,00	0,00
73	Impôts et taxes	0,00	0,00	0,00	0,00
74	Dotations et participations	0,00	0,00	0,00	0,00
75	Autres produits de gestion courante	0,00	0,00	0,00	0,00
76	Produits financiers	0,00	0,00	0,00	0,00
77	Produits exceptionnels	0,00	0,00	0,00	0,00
78	Reprise sur amortissements et provisions	0,00	0,00	0,00	0,00
Restes à réaliser au 31/12		0,00	0,00	0,00	0,00
SOLDE (3)		0,00	-937 200,00	0,00	-937 200,00

COMMUNAUTE URBAINE LE CREUSOT-MONTCEAU - Budget principal - CA - 2022

(2)	Libellé	Sous-fonction 51			Sous-fonction 52				
		510 Services communs	511 Dispensaires, autres établist sanitaires	512 Actions de prévention sanitaire	520 Services communs	521 Services à caractère social handicapés	522 Act° pour l'enfance et l'adolescence	523 Act° pour personnes en difficulté	524 Autres services
DEPENSES		0,00	0,00	0,00	148 555,00	0,00	0,00	711 725,00	76 920,00
Réalizations		0,00	0,00	0,00	148 555,00	0,00	0,00	711 725,00	76 920,00
002	Résultat de fonctionnement reporté	0,00	0,00	0,00	0,00	0,00	0,00	0,00	0,00
011	Charges à caractère général	0,00	0,00	0,00	0,00	0,00	0,00	0,00	18 420,00
617	Etudes et recherches	0,00	0,00	0,00	0,00	0,00	0,00	0,00	18 420,00
012	Charges de personnel, frais assimilés	0,00	0,00	0,00	0,00	0,00	0,00	0,00	0,00
014	Atténuations de produits	0,00	0,00	0,00	0,00	0,00	0,00	0,00	0,00
042	Opérat° ordre transfert entre sections	0,00	0,00	0,00	0,00	0,00	0,00	0,00	0,00
043	Opérat° ordre intérieur de la section	0,00	0,00	0,00	0,00	0,00	0,00	0,00	0,00
65	Autres charges de gestion courante	0,00	0,00	0,00	148 555,00	0,00	0,00	711 725,00	58 500,00
6574	Subv. fonct. Associat°, personnes privée	0,00	0,00	0,00	148 555,00	0,00	0,00	711 725,00	58 500,00
656	Frais fonctionnement des groupes d'élus	0,00	0,00	0,00	0,00	0,00	0,00	0,00	0,00
66	Charges financières	0,00	0,00	0,00	0,00	0,00	0,00	0,00	0,00
67	Charges exceptionnelles	0,00	0,00	0,00	0,00	0,00	0,00	0,00	0,00
68	Dot. aux amortissements et provisions	0,00	0,00	0,00	0,00	0,00	0,00	0,00	0,00
Restes à réaliser au 31/12		0,00	0,00	0,00	0,00	0,00	0,00	0,00	0,00
RECETTES		0,00	0,00	0,00	0,00	0,00	0,00	0,00	0,00
Réalizations		0,00	0,00	0,00	0,00	0,00	0,00	0,00	0,00
002	Résultat de fonctionnement reporté	0,00	0,00	0,00	0,00	0,00	0,00	0,00	0,00
013	Atténuations de charges	0,00	0,00	0,00	0,00	0,00	0,00	0,00	0,00
042	Opérat° ordre transfert entre sections	0,00	0,00	0,00	0,00	0,00	0,00	0,00	0,00
043	Opérat° ordre intérieur de la section	0,00	0,00	0,00	0,00	0,00	0,00	0,00	0,00
70	Produits des services, du domaine, vente	0,00	0,00	0,00	0,00	0,00	0,00	0,00	0,00
73	Impôts et taxes	0,00	0,00	0,00	0,00	0,00	0,00	0,00	0,00
74	Dotations et participations	0,00	0,00	0,00	0,00	0,00	0,00	0,00	0,00
75	Autres produits de gestion courante	0,00	0,00	0,00	0,00	0,00	0,00	0,00	0,00
76	Produits financiers	0,00	0,00	0,00	0,00	0,00	0,00	0,00	0,00
77	Produits exceptionnels	0,00	0,00	0,00	0,00	0,00	0,00	0,00	0,00
78	Reprise sur amortissements et provisions	0,00	0,00	0,00	0,00	0,00	0,00	0,00	0,00
Restes à réaliser au 31/12		0,00	0,00	0,00	0,00	0,00	0,00	0,00	0,00
SOLDE (3)		0,00	0,00	0,00	-148 555,00	0,00	0,00	-711 725,00	-76 920,00

(1) La production de cet état est obligatoire pour les communes de 3 500 habitants et plus, les groupements comprenant au moins une telle commune, leurs établissements et services administratifs hormis les caisses des écoles et les services à activité unique érigés en établissement public ou budget annexe (L. 2312-3, R. 2311-1 et R. 2311-10). Dans les communes de 3 500 habitants et plus, le croisement par fonction est fait à un chiffre (correspondant à la fonction). Dans les communes de 10 000 habitants et plus, le croisement par fonction est fait au niveau le plus détaillé de la nomenclature fonctionnelle (sous-fonction ou rubrique). Les groupements et leurs établissements publics suivent les règles de production et de présentation applicables à la commune membre comptant le plus grand nombre d'habitants (articles L. 5211-36 a1 et R. 5211-14 + L. 5711-1 et R. 5711-2 du CGCT).

(2) Le croisement par nature est fait au niveau de chacun des articles budgétaires.

(3) Le solde correspond à la différence entre les recettes et les dépenses. Les dépenses et les recettes correspondent à la somme des dépenses et des Réalisations ainsi que des restes à réaliser et des reports (ligne budgétaire 001 et 002). Les lignes reports 001 et 002 apparaissent à la colonne 01-Non ventilables.

IV – ANNEXES	IV
ELEMENTS DU BILAN PRESENTATION CROISEE PAR FONCTION (1) – DETAIL FONCTIONNEMENT	A1.1

FONCTION 6 – Famille

(2)	Libellé	60 Services communs	61 Services en faveur des personnes âgées	62 Actions en faveur de la maternité	63 Aides à la famille	64 Crèches et garderies	65 Plan de relance (crise sanitaire)	Total
DEPENSES		0,00	0,00	0,00	0,00	0,00	0,00	0,00
Réalizations		0,00	0,00	0,00	0,00	0,00	0,00	0,00
002	Résultat de fonctionnement reporté	0,00	0,00	0,00	0,00	0,00	0,00	0,00
011	Charges à caractère général	0,00	0,00	0,00	0,00	0,00	0,00	0,00
012	Charges de personnel, frais assimilés	0,00	0,00	0,00	0,00	0,00	0,00	0,00
014	Atténuations de produits	0,00	0,00	0,00	0,00	0,00	0,00	0,00
042	Opérat° ordre transfert entre sections	0,00	0,00	0,00	0,00	0,00	0,00	0,00
043	Opérat° ordre intérieur de la section	0,00	0,00	0,00	0,00	0,00	0,00	0,00
65	Autres charges de gestion courante	0,00	0,00	0,00	0,00	0,00	0,00	0,00
656	Frais fonctionnement des groupes d'élus	0,00	0,00	0,00	0,00	0,00	0,00	0,00
66	Charges financières	0,00	0,00	0,00	0,00	0,00	0,00	0,00
67	Charges exceptionnelles	0,00	0,00	0,00	0,00	0,00	0,00	0,00
68	Dot. aux amortissements et provisions	0,00	0,00	0,00	0,00	0,00	0,00	0,00
Restes à réaliser au 31/12		0,00	0,00	0,00	0,00	0,00	0,00	0,00
RECETTES		0,00	0,00	0,00	0,00	0,00	0,00	0,00
Réalizations		0,00	0,00	0,00	0,00	0,00	0,00	0,00
002	Résultat de fonctionnement reporté	0,00	0,00	0,00	0,00	0,00	0,00	0,00
013	Atténuations de charges	0,00	0,00	0,00	0,00	0,00	0,00	0,00
042	Opérat° ordre transfert entre sections	0,00	0,00	0,00	0,00	0,00	0,00	0,00
043	Opérat° ordre intérieur de la section	0,00	0,00	0,00	0,00	0,00	0,00	0,00
70	Produits des services, du domaine, vente	0,00	0,00	0,00	0,00	0,00	0,00	0,00
73	Impôts et taxes	0,00	0,00	0,00	0,00	0,00	0,00	0,00
74	Dotations et participations	0,00	0,00	0,00	0,00	0,00	0,00	0,00
75	Autres produits de gestion courante	0,00	0,00	0,00	0,00	0,00	0,00	0,00
76	Produits financiers	0,00	0,00	0,00	0,00	0,00	0,00	0,00
77	Produits exceptionnels	0,00	0,00	0,00	0,00	0,00	0,00	0,00
78	Reprise sur amortissements et provisions	0,00	0,00	0,00	0,00	0,00	0,00	0,00
Restes à réaliser au 31/12		0,00	0,00	0,00	0,00	0,00	0,00	0,00
SOLDE (3)		0,00	0,00	0,00	0,00	0,00	0,00	0,00

COMMUNAUTE URBAINE LE CREUSOT-MONTCEAU - Budget principal - CA - 2022

(1) La production de cet état est obligatoire pour les communes de 3 500 habitants et plus, les groupements comprenant au moins une telle commune, leurs établissements et services administratifs hormis les caisses des écoles et les services à activité unique érigés en établissement public ou budget annexe (L. 2312-3, R. 2311-1 et R. 2311-10). Dans les communes de 3 500 habitants et plus, le croisement par fonction est fait à un chiffre (correspondant à la fonction). Dans les communes de 10 000 habitants et plus, le croisement par fonction est fait au niveau le plus détaillé de la nomenclature fonctionnelle (sous-fonction ou rubrique). Les groupements et leurs établissements publics suivent les règles de production et de présentation applicables à la commune membre comptant le plus grand nombre d'habitants (articles L. 5211-36 a1 et R. 5211-14 + L. 5711-1 et R. 5711-2 du CGCT).

(2) Le croisement par nature est fait au niveau de chacun des articles budgétaires.

(3) Le solde correspond à la différence entre les recettes et les dépenses. Les dépenses et les recettes correspondent à la somme des dépenses et des Réalisations ainsi que des restes à réaliser et des reports (ligne budgétaire 001 et 002). Les lignes reports 001 et 002 apparaissent à la colonne 01-Non ventilables.

IV – ANNEXES	IV
ELEMENTS DU BILAN PRESENTATION CROISEE PAR FONCTION (1) – DETAIL FONCTIONNEMENT	A1.1

FONCTION 7 – Logement

(2)	Libellé	70 Services communs	71 Parc privé de la ville	72 Aide au secteur locatif	73 Aides à l'accession à la propriété	74 Plan de relance (crise sanitaire)	Total
DEPENSES		173 794,14	0,00	357 781,00	0,00	0,00	531 575,14
Réalizations		173 794,14	0,00	357 781,00	0,00	0,00	531 575,14
002	Résultat de fonctionnement reporté	0,00	0,00	0,00	0,00	0,00	0,00
011	Charges à caractère général	173 794,14	0,00	357 781,00	0,00	0,00	531 575,14
60611	Eau et assainissement	0,00	0,00	24 726,11	0,00	0,00	24 726,11
60612	Energie - Electricité	0,00	0,00	70 850,89	0,00	0,00	70 850,89
611	Contrats de prestations de services	173 794,14	0,00	262 204,00	0,00	0,00	435 998,14
012	Charges de personnel, frais assimilés	0,00	0,00	0,00	0,00	0,00	0,00
014	Atténuations de produits	0,00	0,00	0,00	0,00	0,00	0,00
042	Opérat° ordre transfert entre sections	0,00	0,00	0,00	0,00	0,00	0,00
043	Opérat° ordre intérieur de la section	0,00	0,00	0,00	0,00	0,00	0,00
65	Autres charges de gestion courante	0,00	0,00	0,00	0,00	0,00	0,00
656	Frais fonctionnement des groupes d'élus	0,00	0,00	0,00	0,00	0,00	0,00
66	Charges financières	0,00	0,00	0,00	0,00	0,00	0,00
67	Charges exceptionnelles	0,00	0,00	0,00	0,00	0,00	0,00
68	Dot. aux amortissements et provisions	0,00	0,00	0,00	0,00	0,00	0,00
Restes à réaliser au 31/12		0,00	0,00	0,00	0,00	0,00	0,00
RECETTES		1 000,00	73 936,76	0,00	0,00	0,00	74 936,76
Réalizations		1 000,00	73 936,76	0,00	0,00	0,00	74 936,76
002	Résultat de fonctionnement reporté	0,00	0,00	0,00	0,00	0,00	0,00
013	Atténuations de charges	0,00	0,00	0,00	0,00	0,00	0,00
042	Opérat° ordre transfert entre sections	0,00	0,00	0,00	0,00	0,00	0,00
043	Opérat° ordre intérieur de la section	0,00	0,00	0,00	0,00	0,00	0,00
70	Produits des services, du domaine, vente	0,00	15 497,53	0,00	0,00	0,00	15 497,53
70688	Autres prestations de services	0,00	15 497,53	0,00	0,00	0,00	15 497,53
73	Impôts et taxes	0,00	0,00	0,00	0,00	0,00	0,00
74	Dotations et participations	0,00	58 439,23	0,00	0,00	0,00	58 439,23
74718	Autres participations Etat	0,00	58 439,23	0,00	0,00	0,00	58 439,23
75	Autres produits de gestion courante	0,00	0,00	0,00	0,00	0,00	0,00
76	Produits financiers	0,00	0,00	0,00	0,00	0,00	0,00
77	Produits exceptionnels	1 000,00	0,00	0,00	0,00	0,00	1 000,00
7788	Produits exceptionnels divers	1 000,00	0,00	0,00	0,00	0,00	1 000,00
78	Reprise sur amortissements et provisions	0,00	0,00	0,00	0,00	0,00	0,00
Restes à réaliser au 31/12		0,00	0,00	0,00	0,00	0,00	0,00
SOLDE (3)		-172 794,14	73 936,76	-357 781,00	0,00	0,00	-456 638,38

COMMUNAUTE URBAINE LE CREUSOT-MONTCEAU - Budget principal - CA - 2022

(1) La production de cet état est obligatoire pour les communes de 3 500 habitants et plus, les groupements comprenant au moins une telle commune, leurs établissements et services administratifs hormis les caisses des écoles et les services à activité unique érigés en établissement public ou budget annexe (L. 2312-3, R. 2311-1 et R. 2311-10). Dans les communes de 3 500 habitants et plus, le croisement par fonction est fait à un chiffre (correspondant à la fonction). Dans les communes de 10 000 habitants et plus, le croisement par fonction est fait au niveau le plus détaillé de la nomenclature fonctionnelle (sous-fonction ou rubrique). Les groupements et leurs établissements publics suivent les règles de production et de présentation applicables à la commune membre comptant le plus grand nombre d'habitants (articles L. 5211-36 a1 et R. 5211-14 + L. 5711-1 et R. 5711-2 du CGCT).

(2) Le croisement par nature est fait au niveau de chacun des articles budgétaires.

(3) Le solde correspond à la différence entre les recettes et les dépenses. Les dépenses et les recettes correspondent à la somme des dépenses et des Réalisations ainsi que des restes à réaliser et des reports (ligne budgétaire 001 et 002). Les lignes reports 001 et 002 apparaissent à la colonne 01-Non ventilables.

IV – ANNEXES	IV
ELEMENTS DU BILAN PRESENTATION CROISEE PAR FONCTION (1) – DETAIL FONCTIONNEMENT	A1.1

FONCTION 8 – Aménagement et services urbains, environnement

(2)	Libellé	81 Services urbains	82 Aménagement urbain	83 Environnement	84 Plan de relance (crise sanitaire)	Total
DEPENSES		18 950 595,60	10 462 478,55	107 828,07	0,00	29 520 902,22
Réalisations		18 950 595,60	10 462 478,55	107 828,07	0,00	29 520 902,22
002	Résultat de fonctionnement reporté	0,00	0,00	0,00	0,00	0,00
011	Charges à caractère général	12 432 782,52	3 236 432,43	84 828,07	0,00	15 754 043,02
60611	Eau et assainissement	104,96	0,00	0,00	0,00	104,96
60612	Energie - Electricité	84 440,29	0,00	0,00	0,00	84 440,29
60631	Fournitures d'entretien	3 729,58	0,00	0,00	0,00	3 729,58
60632	Fournitures de petit équipement	17 492,85	63 600,81	0,00	0,00	81 093,66
60633	Fournitures de voirie	35 993,06	665 478,83	0,00	0,00	701 471,89
6068	Autres matières et fournitures	309 794,30	284 583,39	0,00	0,00	594 377,69
611	Contrats de prestations de services	9 063 796,04	471 807,78	0,00	0,00	9 535 603,82
6135	Locations mobilières	232 072,17	51 991,81	0,00	0,00	284 063,98
61521	Entretien terrains	0,00	659 528,49	0,00	0,00	659 528,49
615231	Entretien, réparations voiries	17 176,93	764 108,09	0,00	0,00	781 285,02
615232	Entretien, réparations réseaux	263 684,39	0,00	0,00	0,00	263 684,39
61551	Entretien matériel roulant	104 571,11	105 816,34	0,00	0,00	210 387,45
61558	Entretien autres biens mobiliers	1 121 734,32	0,00	0,00	0,00	1 121 734,32
6156	Maintenance	27 439,21	0,00	0,00	0,00	27 439,21
6161	Multirisques	0,00	87 449,71	0,00	0,00	87 449,71
617	Etudes et recherches	27 186,00	12 000,00	81 807,60	0,00	120 993,60
6182	Documentation générale et technique	375,22	0,00	0,00	0,00	375,22
6188	Autres frais divers	169,00	30 798,00	520,47	0,00	31 487,47
6226	Honoraires	0,00	17 677,61	0,00	0,00	17 677,61
6231	Annonces et insertions	0,00	4 505,85	0,00	0,00	4 505,85
6236	Catalogues et imprimés	0,00	888,00	0,00	0,00	888,00
6247	Transports collectifs	676,00	0,00	0,00	0,00	676,00
6251	Voyages et déplacements	1 300,65	904,71	0,00	0,00	2 205,36
6256	Missions	3 975,04	4 352,01	0,00	0,00	8 327,05
6262	Frais de télécommunications	32,00	0,00	0,00	0,00	32,00
6281	Concours divers (cotisations)	1 745,00	1 167,00	2 500,00	0,00	5 412,00
62872	Remb. frais au budget annexe	1 111 000,00	0,00	0,00	0,00	1 111 000,00
62878	Remb. frais à d'autres organismes	4 294,40	0,00	0,00	0,00	4 294,40
6355	Taxes et impôts sur les véhicules	0,00	9 774,00	0,00	0,00	9 774,00
012	Charges de personnel, frais assimilés	6 495 671,13	7 217 041,08	0,00	0,00	13 712 712,21
6331	Versement mobilité	20 469,27	23 689,55	0,00	0,00	44 158,82
6332	Cotisations versées au F.N.A.L.	17 057,89	19 741,18	0,00	0,00	36 799,07
6336	Cotisations CNFPT et CDGFPT	39 180,26	45 168,85	0,00	0,00	84 349,11
64111	Rémunération principale titulaires	3 048 637,41	3 544 311,43	0,00	0,00	6 592 948,84
64112	NBI, SFT, indemnité résidence	82 869,81	66 279,12	0,00	0,00	149 148,93

COMMUNAUTE URBAINE LE CREUSOT-MONTCEAU - Budget principal - CA - 2022

(2)	Libellé	81 Services urbains	82 Aménagement urbain	83 Environnement	84 Plan de relance (crise sanitaire)	Total
64114	Personnel titulaire Indemnité inflat°	10 000,00	11 200,00	0,00	0,00	21 200,00
64118	Autres indemnités titulaires	1 049 056,11	1 112 440,17	0,00	0,00	2 161 496,28
64131	Rémunérations non tit.	418 432,97	293 671,26	0,00	0,00	712 104,23
64134	Personnel non tit. - Indemnité inflat°	2 200,00	600,00	0,00	0,00	2 800,00
64138	Autres indemnités non tit.	81 751,77	97 899,22	0,00	0,00	179 650,99
64164	Emplois d'insertion indemnité inflat°	0,00	200,00	0,00	0,00	200,00
64168	Autres emplois d'insertion	13 347,60	45 604,38	0,00	0,00	58 951,98
64171	Apprentis - rémunérations	22 365,32	28 527,77	0,00	0,00	50 893,09
64172	Apprentis indemnité inflation	300,00	200,00	0,00	0,00	500,00
6451	Cotisations à l'U.R.S.S.A.F.	584 924,17	662 505,94	0,00	0,00	1 247 430,11
6453	Cotisations aux caisses de retraites	1 001 025,96	1 161 096,26	0,00	0,00	2 162 122,22
6454	Cotisations aux A.S.S.E.D.I.C.	15 727,19	17 141,37	0,00	0,00	32 868,56
6457	Cotis. sociales liées à l'apprentissage	788,28	738,89	0,00	0,00	1 527,17
6472	Prestations familiales directes	4 348,75	7 158,87	0,00	0,00	11 507,62
64731	Allocations chômage versées directement	16 114,75	0,00	0,00	0,00	16 114,75
6478	Autres charges sociales diverses	67 073,62	78 866,82	0,00	0,00	145 940,44
014	Atténuations de produits	0,00	0,00	0,00	0,00	0,00
042	Opérat° ordre transfert entre sections	0,00	0,00	0,00	0,00	0,00
043	Opérat° ordre intérieur de la section	0,00	0,00	0,00	0,00	0,00
65	Autres charges de gestion courante	21 913,28	0,00	23 000,00	0,00	44 913,28
6574	Subv. fonct. Associat°, personnes privée	8 001,68	0,00	23 000,00	0,00	31 001,68
65888	Autres	13 911,60	0,00	0,00	0,00	13 911,60
656	Frais fonctionnement des groupes d'élus	0,00	0,00	0,00	0,00	0,00
66	Charges financières	0,00	0,00	0,00	0,00	0,00
67	Charges exceptionnelles	228,67	9 005,04	0,00	0,00	9 233,71
6714	Bourses et prix	228,67	304,88	0,00	0,00	533,55
678	Autres charges exceptionnelles	0,00	8 700,16	0,00	0,00	8 700,16
68	Dot. aux amortissements et provisions	0,00	0,00	0,00	0,00	0,00
Restes à réaliser au 31/12		0,00	0,00	0,00	0,00	0,00
RECETTES		13 913 147,22	75 826,62	27 957,30	0,00	14 016 931,14
Réalisations		13 913 147,22	75 826,62	27 957,30	0,00	14 016 931,14
002	Résultat de fonctionnement reporté	0,00	0,00	0,00	0,00	0,00
013	Atténuations de charges	13 762,92	12 200,00	0,00	0,00	25 962,92
6419	Remboursements rémunérations personnel	1 262,92	0,00	0,00	0,00	1 262,92
6459	Rembourst charges SS et prévoyance	12 500,00	12 200,00	0,00	0,00	24 700,00
042	Opérat° ordre transfert entre sections	0,00	0,00	0,00	0,00	0,00
043	Opérat° ordre intérieur de la section	0,00	0,00	0,00	0,00	0,00
70	Produits des services, du domaine, vente	1 986 574,10	12 601,34	0,00	0,00	1 999 175,44
70323	Redev. occupat° domaine public communal	2 781,00	0,00	0,00	0,00	2 781,00
70388	Autres redevances et recettes diverses	437 779,62	0,00	0,00	0,00	437 779,62
704	Travaux	0,00	12 601,34	0,00	0,00	12 601,34
706813	Participations assainissement collectif	8 155,32	0,00	0,00	0,00	8 155,32
70841	Mise à dispo personnel B.A. , régies	821 790,00	0,00	0,00	0,00	821 790,00
7088	Produits activités annexes (abonnements)	716 068,16	0,00	0,00	0,00	716 068,16
73	Impôts et taxes	9 596 343,00	0,00	0,00	0,00	9 596 343,00
7331	Taxe enlèvement ordures ménagères et ass	9 596 343,00	0,00	0,00	0,00	9 596 343,00
74	Dotations et participations	709 236,22	40 971,40	27 957,30	0,00	778 164,92

COMMUNAUTE URBAINE LE CREUSOT-MONTCEAU - Budget principal - CA - 2022

(2)	Libellé	81 Services urbains	82 Aménagement urbain	83 Environnement	84 Plan de relance (crise sanitaire)	Total
74718	Autres participations Etat	0,00	0,00	27 957,30	0,00	27 957,30
7472	Participat° Régions	691 631,82	40 971,40	0,00	0,00	732 603,22
7478	Participat° Autres organismes	17 604,40	0,00	0,00	0,00	17 604,40
75	Autres produits de gestion courante	1 607 230,98	0,00	0,00	0,00	1 607 230,98
7588	Autres produits div. de gestion courante	1 607 230,98	0,00	0,00	0,00	1 607 230,98
76	Produits financiers	0,00	0,00	0,00	0,00	0,00
77	Produits exceptionnels	0,00	10 053,88	0,00	0,00	10 053,88
7788	Produits exceptionnels divers	0,00	10 053,88	0,00	0,00	10 053,88
78	Reprise sur amortissements et provisions	0,00	0,00	0,00	0,00	0,00
	Restes à réaliser au 31/12	0,00	0,00	0,00	0,00	0,00
	SOLDE (3)	-5 037 448,38	-10 386 651,93	-79 870,77	0,00	-15 503 971,08

(2)	Libellé	Sous-fonction 81						816 Autres réseaux et services divers
		810 Services communs	811 Eau et assainissement	812 Collecte et traitement ordures ménagères	813 Propreté urbaine	814 Eclairage public	815 Transports urbains	
DEPENSES		1 185 579,76	2 085 187,92	14 850 299,96	60 469,07	375 942,25	374 015,04	19 101,60
Réalizations		1 185 579,76	2 085 187,92	14 850 299,96	60 469,07	375 942,25	374 015,04	19 101,60
002	Résultat de fonctionnement reporté	0,00	0,00	0,00	0,00	0,00	0,00	0,00
011	Charges à caractère général	352,50	1 380 755,00	10 572 874,57	60 469,07	375 942,25	37 199,13	5 190,00
60611	Eau et assainissement	0,00	0,00	104,96	0,00	0,00	0,00	0,00
60612	Energie - Electricité	0,00	0,00	10 731,67	0,00	73 708,62	0,00	0,00
60631	Fournitures d'entretien	0,00	0,00	0,00	3 729,58	0,00	0,00	0,00
60632	Fournitures de petit équipement	0,00	0,00	17 492,85	0,00	0,00	0,00	0,00
60633	Fournitures de voirie	0,00	0,00	0,00	0,00	0,00	35 993,06	0,00
6068	Autres matières et fournitures	0,00	0,00	275 070,63	0,00	34 723,67	0,00	0,00
611	Contrats de prestations de services	0,00	0,00	8 813 463,01	0,00	250 333,03	0,00	0,00
6135	Locations mobilières	0,00	0,00	175 332,68	56 739,49	0,00	0,00	0,00
61521	Entretien terrains	0,00	0,00	0,00	0,00	0,00	0,00	0,00
615231	Entretien, réparations voiries	0,00	0,00	0,00	0,00	17 176,93	0,00	0,00
615232	Entretien, réparations réseaux	0,00	263 684,39	0,00	0,00	0,00	0,00	0,00
61551	Entretien matériel roulant	0,00	0,00	104 571,11	0,00	0,00	0,00	0,00
61558	Entretien autres biens mobiliers	0,00	0,00	1 121 734,32	0,00	0,00	0,00	0,00
6156	Maintenance	0,00	0,00	27 439,21	0,00	0,00	0,00	0,00
6161	Multirisques	0,00	0,00	0,00	0,00	0,00	0,00	0,00
617	Etudes et recherches	0,00	0,00	21 996,00	0,00	0,00	0,00	5 190,00
6182	Documentation générale et technique	0,00	0,00	375,22	0,00	0,00	0,00	0,00
6188	Autres frais divers	0,00	0,00	169,00	0,00	0,00	0,00	0,00
6226	Honoraires	0,00	0,00	0,00	0,00	0,00	0,00	0,00
6231	Annonces et insertions	0,00	0,00	0,00	0,00	0,00	0,00	0,00
6236	Catalogues et imprimés	0,00	0,00	0,00	0,00	0,00	0,00	0,00
6247	Transports collectifs	0,00	0,00	676,00	0,00	0,00	0,00	0,00
6251	Voyages et déplacements	0,00	457,20	763,45	0,00	0,00	80,00	0,00
6256	Missions	352,50	1 287,01	1 209,46	0,00	0,00	1 126,07	0,00

COMMUNAUTE URBAINE LE CREUSOT-MONTCEAU - Budget principal - CA - 2022

(2)	Libellé	Sous-fonction 81						
		810 Services communs	811 Eau et assainissement	812 Collecte et traitement ordures ménagères	813 Propreté urbaine	814 Eclairage public	815 Transports urbains	816 Autres réseaux et services divers
6262	Frais de télécommunications	0,00	32,00	0,00	0,00	0,00	0,00	0,00
6281	Concours divers (cotisations)	0,00	0,00	1 745,00	0,00	0,00	0,00	0,00
62872	Remb. frais au budget annexe	0,00	1 111 000,00	0,00	0,00	0,00	0,00	0,00
62878	Remb. frais à d'autres organismes	0,00	4 294,40	0,00	0,00	0,00	0,00	0,00
6355	Taxes et impôts sur les véhicules	0,00	0,00	0,00	0,00	0,00	0,00	0,00
012	Charges de personnel, frais assimilés	1 185 196,77	704 432,92	4 269 286,51	0,00	0,00	336 754,93	0,00
6331	Versement mobilité	3 785,60	2 174,38	13 358,88	0,00	0,00	1 150,41	0,00
6332	Cotisations versées au F.N.A.L.	3 153,55	1 812,14	11 133,21	0,00	0,00	958,99	0,00
6336	Cotisations CNFPT et CDGFPT	7 270,20	4 186,66	25 518,68	0,00	0,00	2 204,72	0,00
64111	Rémunération principale titulaires	595 462,24	350 561,80	1 966 527,44	0,00	0,00	136 085,93	0,00
64112	NBI, SFT, indemnité résidence	14 322,96	14 017,52	50 338,90	0,00	0,00	4 190,43	0,00
64114	Personnel titulaire Indemnité inflat°	2 150,00	800,00	6 750,00	0,00	0,00	300,00	0,00
64118	Autres indemnités titulaires	191 210,80	130 411,97	686 047,39	0,00	0,00	41 385,95	0,00
64131	Rémunérations non tit.	37 712,45	6 506,06	330 560,85	0,00	0,00	43 653,61	0,00
64134	Personnel non tit. - Indemnité inflat°	100,00	100,00	1 900,00	0,00	0,00	100,00	0,00
64138	Autres indemnités non tit.	10 046,46	1 420,00	56 109,63	0,00	0,00	14 175,68	0,00
64164	Emplois d'insertion indemnité inflat°	0,00	0,00	0,00	0,00	0,00	0,00	0,00
64168	Autres emplois d'insertion	0,00	0,00	13 347,60	0,00	0,00	0,00	0,00
64171	Apprentis - rémunérations	6 510,78	15 854,54	0,00	0,00	0,00	0,00	0,00
64172	Apprentis indemnité inflation	200,00	100,00	0,00	0,00	0,00	0,00	0,00
6451	Cotisations à l'U.R.S.S.A.F.	103 635,65	57 201,94	385 127,78	0,00	0,00	38 958,80	0,00
6453	Cotisations aux caisses de retraites	193 214,66	113 853,29	647 314,53	0,00	0,00	46 643,48	0,00
6454	Cotisations aux A.S.S.E.D.I.C.	1 601,47	326,42	11 412,71	0,00	0,00	2 386,59	0,00
6457	Cotis. sociales liées à l'apprentissage	382,45	405,83	0,00	0,00	0,00	0,00	0,00
6472	Prestations familiales directes	124,87	27,14	4 189,16	0,00	0,00	7,58	0,00
64731	Allocations chômage versées directement	0,00	0,00	16 114,75	0,00	0,00	0,00	0,00
6478	Autres charges sociales diverses	14 312,63	4 673,23	43 535,00	0,00	0,00	4 552,76	0,00
014	Atténuations de produits	0,00	0,00	0,00	0,00	0,00	0,00	0,00
042	Opérat° ordre transfert entre sections	0,00	0,00	0,00	0,00	0,00	0,00	0,00
043	Opérat° ordre intérieur de la section	0,00	0,00	0,00	0,00	0,00	0,00	0,00
65	Autres charges de gestion courante	0,00	0,00	8 001,68	0,00	0,00	0,00	13 911,60
6574	Subv. fonct. Associat°, personnes privée	0,00	0,00	8 001,68	0,00	0,00	0,00	0,00

COMMUNAUTE URBAINE LE CREUSOT-MONTCEAU - Budget principal - CA - 2022

(2)	Libellé	Sous-fonction 81						
		810 Services communs	811 Eau et assainissement	812 Collecte et traitement ordures ménagères	813 Propreté urbaine	814 Eclairage public	815 Transports urbains	816 Autres réseaux et services divers
65888	Autres	0,00	0,00	0,00	0,00	0,00	0,00	13 911,60
656	Frais fonctionnement des groupes d'élus	0,00	0,00	0,00	0,00	0,00	0,00	0,00
66	Charges financières	0,00	0,00	0,00	0,00	0,00	0,00	0,00
67	Charges exceptionnelles	30,49	0,00	137,20	0,00	0,00	60,98	0,00
6714	Bourses et prix	30,49	0,00	137,20	0,00	0,00	60,98	0,00
678	Autres charges exceptionnelles	0,00	0,00	0,00	0,00	0,00	0,00	0,00
68	Dot. aux amortissements et provisions	0,00	0,00	0,00	0,00	0,00	0,00	0,00
Restes à réaliser au 31/12		0,00	0,00	0,00	0,00	0,00	0,00	0,00
RECETTES		2 450,00	798 333,32	11 947 159,46	0,00	0,00	724 643,82	440 560,62
Réalisations		2 450,00	798 333,32	11 947 159,46	0,00	0,00	724 643,82	440 560,62
002	Résultat de fonctionnement reporté	0,00	0,00	0,00	0,00	0,00	0,00	0,00
013	Atténuations de charges	2 450,00	1 000,00	9 912,92	0,00	0,00	400,00	0,00
6419	Remboursements rémunérations personnel	0,00	0,00	1 262,92	0,00	0,00	0,00	0,00
6459	Rembours charges SS et prévoyance	2 450,00	1 000,00	8 650,00	0,00	0,00	400,00	0,00
042	Opérat° ordre transfert entre sections	0,00	0,00	0,00	0,00	0,00	0,00	0,00
043	Opérat° ordre intérieur de la section	0,00	0,00	0,00	0,00	0,00	0,00	0,00
70	Produits des services, du domaine, vente	0,00	797 333,32	716 068,16	0,00	0,00	32 612,00	440 560,62
70323	Redev. occupat° domaine public communal	0,00	0,00	0,00	0,00	0,00	0,00	2 781,00
70388	Autres redevances et recettes diverses	0,00	0,00	0,00	0,00	0,00	0,00	437 779,62
704	Travaux	0,00	0,00	0,00	0,00	0,00	0,00	0,00
706813	Participations assainissement collectif	0,00	8 155,32	0,00	0,00	0,00	0,00	0,00
70841	Mise à dispo personnel B.A. , régies	0,00	789 178,00	0,00	0,00	0,00	32 612,00	0,00
7088	Produits activités annexes (abonnements)	0,00	0,00	716 068,16	0,00	0,00	0,00	0,00
73	Impôts et taxes	0,00	0,00	9 596 343,00	0,00	0,00	0,00	0,00
7331	Taxe enlèvement ordures ménagères et ass	0,00	0,00	9 596 343,00	0,00	0,00	0,00	0,00
74	Dotations et participations	0,00	0,00	17 604,40	0,00	0,00	691 631,82	0,00
74718	Autres participations Etat	0,00	0,00	0,00	0,00	0,00	0,00	0,00
7472	Participat° Régions	0,00	0,00	0,00	0,00	0,00	691 631,82	0,00
7478	Participat° Autres organismes	0,00	0,00	17 604,40	0,00	0,00	0,00	0,00
75	Autres produits de gestion courante	0,00	0,00	1 607 230,98	0,00	0,00	0,00	0,00

COMMUNAUTE URBAINE LE CREUSOT-MONTCEAU - Budget principal - CA - 2022

(2)	Libellé	Sous-fonction 81						816 Autres réseaux et services divers
		810 Services communs	811 Eau et assainissement	812 Collecte et traitement ordures ménagères	813 Propreté urbaine	814 Eclairage public	815 Transports urbains	
7588	Autres produits div. de gestion courante	0,00	0,00	1 607 230,98	0,00	0,00	0,00	0,00
76	Produits financiers	0,00	0,00	0,00	0,00	0,00	0,00	0,00
77	Produits exceptionnels	0,00	0,00	0,00	0,00	0,00	0,00	0,00
7788	Produits exceptionnels divers	0,00	0,00	0,00	0,00	0,00	0,00	0,00
78	Reprise sur amortissements et provisions	0,00	0,00	0,00	0,00	0,00	0,00	0,00
Restes à réaliser au 31/12		0,00	0,00	0,00	0,00	0,00	0,00	0,00
SOLDE (3)		-1 183 129,76	-1 286 854,60	-2 903 140,50	-60 469,07	-375 942,25	350 628,78	421 459,02

(2)	Libellé	Sous-fonction 82					Sous fonction 83			
		820 Services communs	821 Equipements de voirie	822 Voirie communale et routes	823 Espaces verts urbains	824 Autres opérations d'aménagement urbain	830 Services communs	831 Aménagement des eaux	832 Act° spécif. lutte contre la pollution	833 Préservation du milieu naturel
DEPENSES		1 516 157,35	475 377,25	7 811 415,46	447 300,41	212 228,08	107 828,07	0,00	0,00	0,00
Réalisations		1 516 157,35	475 377,25	7 811 415,46	447 300,41	212 228,08	107 828,07	0,00	0,00	0,00
002	Résultat de fonctionnement reporté	0,00	0,00	0,00	0,00	0,00	0,00	0,00	0,00	0,00
011	Charges à caractère général	67 266,06	15,80	2 509 622,08	447 300,41	212 228,08	84 828,07	0,00	0,00	0,00
60611	Eau et assainissement	0,00	0,00	0,00	0,00	0,00	0,00	0,00	0,00	0,00
60612	Energie - Electricité	0,00	0,00	0,00	0,00	0,00	0,00	0,00	0,00	0,00
60631	Fournitures d'entretien	0,00	0,00	0,00	0,00	0,00	0,00	0,00	0,00	0,00
60632	Fournitures de petit équipement	0,00	0,00	63 600,81	0,00	0,00	0,00	0,00	0,00	0,00
60633	Fournitures de voirie	0,00	0,00	665 478,83	0,00	0,00	0,00	0,00	0,00	0,00
6068	Autres matières et fournitures	0,00	0,00	284 583,39	0,00	0,00	0,00	0,00	0,00	0,00
611	Contrats de prestations de services	0,00	0,00	471 807,78	0,00	0,00	0,00	0,00	0,00	0,00
6135	Locations mobilières	0,00	0,00	51 991,81	0,00	0,00	0,00	0,00	0,00	0,00
61521	Entretien terrains	0,00	0,00	0,00	447 300,41	212 228,08	0,00	0,00	0,00	0,00
615231	Entretien, réparations voiries	0,00	0,00	764 108,09	0,00	0,00	0,00	0,00	0,00	0,00
615232	Entretien, réparations réseaux	0,00	0,00	0,00	0,00	0,00	0,00	0,00	0,00	0,00
61551	Entretien matériel roulant	0,00	0,00	105 816,34	0,00	0,00	0,00	0,00	0,00	0,00
61558	Entretien autres biens mobiliers	0,00	0,00	0,00	0,00	0,00	0,00	0,00	0,00	0,00
6156	Maintenance	0,00	0,00	0,00	0,00	0,00	0,00	0,00	0,00	0,00
6161	Multirisques	0,00	0,00	87 449,71	0,00	0,00	0,00	0,00	0,00	0,00
617	Etudes et recherches	12 000,00	0,00	0,00	0,00	0,00	81 807,60	0,00	0,00	0,00
6182	Documentation générale et technique	0,00	0,00	0,00	0,00	0,00	0,00	0,00	0,00	0,00
6188	Autres frais divers	30 798,00	0,00	0,00	0,00	0,00	520,47	0,00	0,00	0,00
6226	Honoraires	16 580,21	0,00	1 097,40	0,00	0,00	0,00	0,00	0,00	0,00
6231	Annonces et insertions	4 505,85	0,00	0,00	0,00	0,00	0,00	0,00	0,00	0,00
6236	Catalogues et imprimés	888,00	0,00	0,00	0,00	0,00	0,00	0,00	0,00	0,00
6247	Transports collectifs	0,00	0,00	0,00	0,00	0,00	0,00	0,00	0,00	0,00
6251	Voyages et déplacements	890,96	0,00	13,75	0,00	0,00	0,00	0,00	0,00	0,00
6256	Missions	436,04	15,80	3 900,17	0,00	0,00	0,00	0,00	0,00	0,00
6262	Frais de télécommunications	0,00	0,00	0,00	0,00	0,00	0,00	0,00	0,00	0,00
6281	Concours divers (cotisations)	1 167,00	0,00	0,00	0,00	0,00	2 500,00	0,00	0,00	0,00

COMMUNAUTE URBAINE LE CREUSOT-MONTCEAU - Budget principal - CA - 2022

(2)	Libellé	Sous-fonction 82					Sous fonction 83			
		820 Services communs	821 Equipements de voirie	822 Voirie communale et routes	823 Espaces verts urbains	824 Autres opérations d'aménagement urbain	830 Services communs	831 Aménagement des eaux	832 Act° spécif. lutte contre la pollution	833 Préservation du milieu naturel
62872	Remb. frais au budget annexe	0,00	0,00	0,00	0,00	0,00	0,00	0,00	0,00	0,00
62878	Remb. frais à d'autres organismes	0,00	0,00	0,00	0,00	0,00	0,00	0,00	0,00	0,00
6355	Taxes et impôts sur les véhicules	0,00	0,00	9 774,00	0,00	0,00	0,00	0,00	0,00	0,00
012	Charges de personnel, frais assimilés	1 448 860,80	475 330,96	5 292 849,32	0,00	0,00	0,00	0,00	0,00	0,00
6331	Versement mobilité	4 843,37	1 432,58	17 413,60	0,00	0,00	0,00	0,00	0,00	0,00
6332	Cotisations versées au F.N.A.L.	4 036,96	1 193,87	14 510,35	0,00	0,00	0,00	0,00	0,00	0,00
6336	Cotisations CNFPT et CDGFPT	9 300,90	2 762,88	33 105,07	0,00	0,00	0,00	0,00	0,00	0,00
64111	Rémunération principale titulaires	569 923,78	238 485,19	2 735 902,46	0,00	0,00	0,00	0,00	0,00	0,00
64112	NBI, SFT, indemnité résidence	17 516,18	5 667,97	43 094,97	0,00	0,00	0,00	0,00	0,00	0,00
64114	Personnel titulaire Indemnité inflat°	1 100,00	600,00	9 500,00	0,00	0,00	0,00	0,00	0,00	0,00
64118	Autres indemnités titulaires	201 966,85	92 520,21	817 953,11	0,00	0,00	0,00	0,00	0,00	0,00
64131	Rémunérations non tit.	184 447,11	0,00	109 224,15	0,00	0,00	0,00	0,00	0,00	0,00
64134	Personnel non tit. - Indemnité inflat°	400,00	0,00	200,00	0,00	0,00	0,00	0,00	0,00	0,00
64138	Autres indemnités non tit.	61 783,04	0,00	36 116,18	0,00	0,00	0,00	0,00	0,00	0,00
64164	Emplois d'insertion indemnité inflat°	0,00	0,00	200,00	0,00	0,00	0,00	0,00	0,00	0,00
64168	Autres emplois d'insertion	0,00	0,00	45 604,38	0,00	0,00	0,00	0,00	0,00	0,00
64171	Apprentis - rémunérations	16 152,01	12 375,76	0,00	0,00	0,00	0,00	0,00	0,00	0,00
64172	Apprentis indemnité inflation	100,00	100,00	0,00	0,00	0,00	0,00	0,00	0,00	0,00
6451	Cotisations à l'U.R.S.S.A.F.	159 524,47	36 838,40	466 143,07	0,00	0,00	0,00	0,00	0,00	0,00
6453	Cotisations aux caisses de retraites	196 753,31	77 667,69	886 675,26	0,00	0,00	0,00	0,00	0,00	0,00
6454	Cotisations aux A.S.S.E.D.I.C.	9 395,29	0,00	7 746,08	0,00	0,00	0,00	0,00	0,00	0,00
6457	Cotis. sociales liées à l'apprentissage	409,44	329,45	0,00	0,00	0,00	0,00	0,00	0,00	0,00
6472	Prestations familiales directes	93,13	0,00	7 065,74	0,00	0,00	0,00	0,00	0,00	0,00
64731	Allocations chômage versées directement	0,00	0,00	0,00	0,00	0,00	0,00	0,00	0,00	0,00
6478	Autres charges sociales diverses	11 114,96	5 356,96	62 394,90	0,00	0,00	0,00	0,00	0,00	0,00
014	Atténuations de produits	0,00	0,00	0,00	0,00	0,00	0,00	0,00	0,00	0,00
042	Opérat° ordre transfert entre sections	0,00	0,00	0,00	0,00	0,00	0,00	0,00	0,00	0,00
043	Opérat° ordre intérieur de la section	0,00	0,00	0,00	0,00	0,00	0,00	0,00	0,00	0,00
65	Autres charges de gestion courante	0,00	0,00	0,00	0,00	0,00	23 000,00	0,00	0,00	0,00
6574	Subv. fonct. Associat°, personnes privée	0,00	0,00	0,00	0,00	0,00	23 000,00	0,00	0,00	0,00
65888	Autres	0,00	0,00	0,00	0,00	0,00	0,00	0,00	0,00	0,00
656	Frais fonctionnement des groupes d'élus	0,00	0,00	0,00	0,00	0,00	0,00	0,00	0,00	0,00
66	Charges financières	0,00	0,00	0,00	0,00	0,00	0,00	0,00	0,00	0,00
67	Charges exceptionnelles	30,49	30,49	8 944,06	0,00	0,00	0,00	0,00	0,00	0,00
6714	Bourses et prix	30,49	30,49	243,90	0,00	0,00	0,00	0,00	0,00	0,00
678	Autres charges exceptionnelles	0,00	0,00	8 700,16	0,00	0,00	0,00	0,00	0,00	0,00
68	Dot. aux amortissements et provisions	0,00	0,00	0,00	0,00	0,00	0,00	0,00	0,00	0,00
	Restes à réaliser au 31/12	0,00	0,00	0,00	0,00	0,00	0,00	0,00	0,00	0,00
	RECETTES	42 571,40	700,00	31 312,58	189,84	1 052,80	27 957,30	0,00	0,00	0,00
	Réalisations	42 571,40	700,00	31 312,58	189,84	1 052,80	27 957,30	0,00	0,00	0,00

COMMUNAUTE URBAINE LE CREUSOT-MONTCEAU - Budget principal - CA - 2022

(2)	Libellé	Sous-fonction 82					Sous fonction 83			
		820 Services communs	821 Equipements de voirie	822 Voirie communale et routes	823 Espaces verts urbains	824 Autres opérations d'aménagement urbain	830 Services communs	831 Aménagement des eaux	832 Act° spécif. lutte contre la pollution	833 Préservation du milieu naturel
002	Résultat de fonctionnement reporté	0,00	0,00	0,00	0,00	0,00	0,00	0,00	0,00	
013	Atténuations de charges	1 600,00	700,00	9 900,00	0,00	0,00	0,00	0,00	0,00	
6419	Remboursements rémunérations personnel	0,00	0,00	0,00	0,00	0,00	0,00	0,00	0,00	
6459	Rembours charges SS et prévoyance	1 600,00	700,00	9 900,00	0,00	0,00	0,00	0,00	0,00	
042	Opérat° ordre transfert entre sections	0,00	0,00	0,00	0,00	0,00	0,00	0,00	0,00	
043	Opérat° ordre intérieur de la section	0,00	0,00	0,00	0,00	0,00	0,00	0,00	0,00	
70	Produits des services, du domaine, vente	0,00	0,00	12 601,34	0,00	0,00	0,00	0,00	0,00	
70323	Redev. occupat° domaine public communal	0,00	0,00	0,00	0,00	0,00	0,00	0,00	0,00	
70388	Autres redevances et recettes diverses	0,00	0,00	0,00	0,00	0,00	0,00	0,00	0,00	
704	Travaux	0,00	0,00	12 601,34	0,00	0,00	0,00	0,00	0,00	
706813	Participations assainissement collectif	0,00	0,00	0,00	0,00	0,00	0,00	0,00	0,00	
70841	Mise à dispo personnel B.A. , régies	0,00	0,00	0,00	0,00	0,00	0,00	0,00	0,00	
7088	Produits activités annexes (abonnements)	0,00	0,00	0,00	0,00	0,00	0,00	0,00	0,00	
73	Impôts et taxes	0,00	0,00	0,00	0,00	0,00	0,00	0,00	0,00	
7331	Taxe enlèvement ordures ménagères et ass	0,00	0,00	0,00	0,00	0,00	0,00	0,00	0,00	
74	Dotations et participations	40 971,40	0,00	0,00	0,00	0,00	27 957,30	0,00	0,00	
74718	Autres participations Etat	0,00	0,00	0,00	0,00	0,00	27 957,30	0,00	0,00	
7472	Participat° Régions	40 971,40	0,00	0,00	0,00	0,00	0,00	0,00	0,00	
7478	Participat° Autres organismes	0,00	0,00	0,00	0,00	0,00	0,00	0,00	0,00	
75	Autres produits de gestion courante	0,00	0,00	0,00	0,00	0,00	0,00	0,00	0,00	
7588	Autres produits div. de gestion courante	0,00	0,00	0,00	0,00	0,00	0,00	0,00	0,00	
76	Produits financiers	0,00	0,00	0,00	0,00	0,00	0,00	0,00	0,00	
77	Produits exceptionnels	0,00	0,00	8 811,24	189,84	1 052,80	0,00	0,00	0,00	
7788	Produits exceptionnels divers	0,00	0,00	8 811,24	189,84	1 052,80	0,00	0,00	0,00	
78	Reprise sur amortissements et provisions	0,00	0,00	0,00	0,00	0,00	0,00	0,00	0,00	
	Restes à réaliser au 31/12	0,00	0,00	0,00	0,00	0,00	0,00	0,00	0,00	
	SOLDE (3)	-1 473 585,95	-474 677,25	-7 780 102,88	-447 110,57	-211 175,28	-79 870,77	0,00	0,00	

(1) La production de cet état est obligatoire pour les communes de 3 500 habitants et plus, les groupements comprenant au moins une telle commune, leurs établissements et services administratifs hormis les caisses des écoles et les services à activité unique érigés en établissement public ou budget annexe (L. 2312-3, R. 2311-1 et R. 2311-10). Dans les communes de 3 500 habitants et plus, le croisement par fonction est fait à un chiffre (correspondant à la fonction). Dans les communes de 10 000 habitants et plus, le croisement par fonction est fait au niveau le plus détaillé de la nomenclature fonctionnelle (sous-fonction ou rubrique). Les groupements et leurs établissements publics suivent les règles de production et de présentation applicables à la commune membre comptant le plus grand nombre d'habitants (articles L. 5211-36 a1 et R. 5211-14 + L. 5711-1 et R. 5711-2 du CGCT).

(2) Le croisement par nature est fait au niveau de chacun des articles budgétaires.

(3) Le solde correspond à la différence entre les recettes et les dépenses. Les dépenses et les recettes correspondent à la somme des dépenses et des Réalisations ainsi que des restes à réaliser et des reports (ligne budgétaire 001 et 002). Les lignes reports 001 et 002 apparaissent à la colonne 01-Non ventilables.

IV – ANNEXES	IV
ELEMENTS DU BILAN PRESENTATION CROISEE PAR FONCTION (1) – DETAIL FONCTIONNEMENT	A1.1

FONCTION 9 – Action économique

(2)	Libellé	90 Interventions économiques	91 Foires et marchés	92 Aides à l'agriculture et aux industries	93 Aides à l'énergie, indus. manufact., BTP	94 Aides commerce et services marchands	95 Aides au tourisme	96 Aides aux services publics	97 Plan de relance (crise sanitaire)	Total
DEPENSES		1 435 994,95	0,00	17 000,00	0,00	18 000,00	349 650,00	0,00	0,00	1 820 644,95
Réalizations		1 435 994,95	0,00	17 000,00	0,00	18 000,00	349 650,00	0,00	0,00	1 820 644,95
002	Résultat de fonctionnement reporté	0,00	0,00	0,00	0,00	0,00	0,00	0,00	0,00	0,00
011	Charges à caractère général	545 086,60	0,00	0,00	0,00	0,00	650,00	0,00	0,00	545 736,60
60636	Vêtements de travail	675,36	0,00	0,00	0,00	0,00	0,00	0,00	0,00	675,36
611	Contrats de prestations de services	27 324,00	0,00	0,00	0,00	0,00	0,00	0,00	0,00	27 324,00
6132	Locations immobilières	169 657,68	0,00	0,00	0,00	0,00	0,00	0,00	0,00	169 657,68
6135	Locations mobilières	2 640,00	0,00	0,00	0,00	0,00	0,00	0,00	0,00	2 640,00
61521	Entretien terrains	235 913,93	0,00	0,00	0,00	0,00	0,00	0,00	0,00	235 913,93
617	Etudes et recherches	47 760,00	0,00	0,00	0,00	0,00	0,00	0,00	0,00	47 760,00
6188	Autres frais divers	42 812,01	0,00	0,00	0,00	0,00	0,00	0,00	0,00	42 812,01
6233	Foires et expositions	14 034,61	0,00	0,00	0,00	0,00	0,00	0,00	0,00	14 034,61
6251	Voyages et déplacements	517,02	0,00	0,00	0,00	0,00	0,00	0,00	0,00	517,02
6256	Missions	461,99	0,00	0,00	0,00	0,00	0,00	0,00	0,00	461,99
6281	Concours divers (cotisations)	3 290,00	0,00	0,00	0,00	0,00	650,00	0,00	0,00	3 940,00
012	Charges de personnel, frais assimilés	529 999,47	0,00	0,00	0,00	0,00	0,00	0,00	0,00	529 999,47
6331	Versement mobilité	2 135,01	0,00	0,00	0,00	0,00	0,00	0,00	0,00	2 135,01
6332	Cotisations versées au F.N.A.L.	1 779,76	0,00	0,00	0,00	0,00	0,00	0,00	0,00	1 779,76
6336	Cotisations CNFPT et CDGFPT	4 108,47	0,00	0,00	0,00	0,00	0,00	0,00	0,00	4 108,47
64111	Rémunération principale titulaires	37 269,81	0,00	0,00	0,00	0,00	0,00	0,00	0,00	37 269,81
64112	NBI, SFT, indemnité résidence	1 307,26	0,00	0,00	0,00	0,00	0,00	0,00	0,00	1 307,26
64114	Personnel titulaire Indemnité inflat°	100,00	0,00	0,00	0,00	0,00	0,00	0,00	0,00	100,00
64118	Autres indemnités titulaires	8 078,44	0,00	0,00	0,00	0,00	0,00	0,00	0,00	8 078,44
64131	Rémunérations non tit.	243 135,37	0,00	0,00	0,00	0,00	0,00	0,00	0,00	243 135,37
64134	Personnel non tit. - Indemnité inflat°	300,00	0,00	0,00	0,00	0,00	0,00	0,00	0,00	300,00
64138	Autres indemnités non tit.	73 632,88	0,00	0,00	0,00	0,00	0,00	0,00	0,00	73 632,88
64171	Apprentis - rémunérations	12 112,85	0,00	0,00	0,00	0,00	0,00	0,00	0,00	12 112,85

COMMUNAUTE URBAINE LE CREUSOT-MONTCEAU - Budget principal - CA - 2022

(2)	Libellé	90 Interventions économiques	91 Foires et marchés	92 Aides à l'agriculture et aux industries	93 Aides à l'énergie, indus. manufact., BTP	94 Aides commerce et services marchands	95 Aides au tourisme	96 Aides aux services publics	97 Plan de relance (crise sanitaire)	Total
64172	Apprentis indemnité inflation	100,00	0,00	0,00	0,00	0,00	0,00	0,00	0,00	100,00
6451	Cotisations à l'U.R.S.S.A.F.	102 469,18	0,00	0,00	0,00	0,00	0,00	0,00	0,00	102 469,18
6453	Cotisations aux caisses de retraites	27 813,06	0,00	0,00	0,00	0,00	0,00	0,00	0,00	27 813,06
6454	Cotisations aux A.S.S.E.D.I.C.	12 973,95	0,00	0,00	0,00	0,00	0,00	0,00	0,00	12 973,95
6457	Cotis. sociales liées à l'apprentissage	310,97	0,00	0,00	0,00	0,00	0,00	0,00	0,00	310,97
6472	Prestations familiales directes	18,95	0,00	0,00	0,00	0,00	0,00	0,00	0,00	18,95
6478	Autres charges sociales diverses	2 353,51	0,00	0,00	0,00	0,00	0,00	0,00	0,00	2 353,51
014	Atténuations de produits	0,00	0,00	0,00	0,00	0,00	0,00	0,00	0,00	0,00
042	Opérat° ordre transfert entre sections	0,00	0,00	0,00	0,00	0,00	0,00	0,00	0,00	0,00
043	Opérat° ordre intérieur de la section	0,00	0,00	0,00	0,00	0,00	0,00	0,00	0,00	0,00
65	Autres charges de gestion courante	360 908,88	0,00	17 000,00	0,00	18 000,00	349 000,00	0,00	0,00	744 908,88
657364	Subv. fonct. Établ. Industriel, commerc	0,00	0,00	0,00	0,00	0,00	74 000,00	0,00	0,00	74 000,00
65737	Autres établissements publics locaux	0,00	0,00	0,00	0,00	0,00	275 000,00	0,00	0,00	275 000,00
6574	Subv. fonct. Associat°, personnes privée	360 908,88	0,00	17 000,00	0,00	18 000,00	0,00	0,00	0,00	395 908,88
656	Frais fonctionnement des groupes d'élus	0,00	0,00	0,00	0,00	0,00	0,00	0,00	0,00	0,00
66	Charges financières	0,00	0,00	0,00	0,00	0,00	0,00	0,00	0,00	0,00
67	Charges exceptionnelles	0,00	0,00	0,00	0,00	0,00	0,00	0,00	0,00	0,00
68	Dot. aux amortissements et provisions	0,00	0,00	0,00	0,00	0,00	0,00	0,00	0,00	0,00
Restes à réaliser au 31/12		0,00	0,00	0,00	0,00	0,00	0,00	0,00	0,00	0,00
RECETTES		498 890,37	0,00	0,00	0,00	0,00	148 852,60	0,00	0,00	647 742,97
Réalisations		498 890,37	0,00	0,00	0,00	0,00	148 852,60	0,00	0,00	647 742,97
002	Résultat de fonctionnement reporté	0,00	0,00	0,00	0,00	0,00	0,00	0,00	0,00	0,00
013	Atténuations de charges	500,00	0,00	0,00	0,00	0,00	0,00	0,00	0,00	500,00
6459	Rembours charges SS et prévoyance	500,00	0,00	0,00	0,00	0,00	0,00	0,00	0,00	500,00
042	Opérat° ordre transfert entre sections	0,00	0,00	0,00	0,00	0,00	0,00	0,00	0,00	0,00
043	Opérat° ordre intérieur de la section	0,00	0,00	0,00	0,00	0,00	0,00	0,00	0,00	0,00
70	Produits des services, du domaine, vente	0,00	0,00	0,00	0,00	0,00	0,00	0,00	0,00	0,00

COMMUNAUTE URBAINE LE CREUSOT-MONTCEAU - Budget principal - CA - 2022

(2)	Libellé	90 Interventions économiques	91 Foire et marchés	92 Aides à l'agriculture et aux industries	93 Aides à l'énergie, indus. manufact., BTP	94 Aides commerce et services marchands	95 Aides au tourisme	96 Aides aux services publics	97 Plan de relance (crise sanitaire)	Total
73	Impôts et taxes	0,00	0,00	0,00	0,00	0,00	148 852,60	0,00	0,00	148 852,60
7362	Taxes de séjour	0,00	0,00	0,00	0,00	0,00	148 852,60	0,00	0,00	148 852,60
74	Dotations et participations	109 809,00	0,00	0,00	0,00	0,00	0,00	0,00	0,00	109 809,00
7473	Participat° Départements	109 809,00	0,00	0,00	0,00	0,00	0,00	0,00	0,00	109 809,00
75	Autres produits de gestion courante	0,00	0,00	0,00	0,00	0,00	0,00	0,00	0,00	0,00
76	Produits financiers	0,00	0,00	0,00	0,00	0,00	0,00	0,00	0,00	0,00
77	Produits exceptionnels	388 581,37	0,00	0,00	0,00	0,00	0,00	0,00	0,00	388 581,37
775	Produits des cessions d'immobilisations	386 491,37	0,00	0,00	0,00	0,00	0,00	0,00	0,00	386 491,37
7788	Produits exceptionnels divers	2 090,00	0,00	0,00	0,00	0,00	0,00	0,00	0,00	2 090,00
78	Reprise sur amortissements et provisions	0,00	0,00	0,00	0,00	0,00	0,00	0,00	0,00	0,00
Restes à réaliser au 31/12		0,00	0,00	0,00	0,00	0,00	0,00	0,00	0,00	0,00
SOLDE (3)		-937 104,58	0,00	-17 000,00	0,00	-18 000,00	-200 797,40	0,00	0,00	-1 172 901,98

(1) La production de cet état est obligatoire pour les communes de 3 500 habitants et plus, les groupements comprenant au moins une telle commune, leurs établissements et services administratifs hormis les caisses des écoles et les services à activité unique érigés en établissement public ou budget annexe (L. 2312-3, R. 2311-1 et R. 2311-10). Dans les communes de 3 500 habitants et plus, le croisement par fonction est fait à un chiffre (correspondant à la fonction). Dans les communes de 10 000 habitants et plus, le croisement par fonction est fait au niveau le plus détaillé de la nomenclature fonctionnelle (sous-fonction ou rubrique). Les groupements et leurs établissements publics suivent les règles de production et de présentation applicables à la commune membre comptant le plus grand nombre d'habitants (articles L. 5211-36 a1 et R. 5211-14 + L. 5711-1 et R. 5711-2 du CGCT).

(2) Le croisement par nature est fait au niveau de chacun des articles budgétaires.

(3) Le solde correspond à la différence entre les recettes et les dépenses. Les dépenses et les recettes correspondent à la somme des dépenses et des Réalisations ainsi que des restes à réaliser et des reports (ligne budgétaire 001 et 002). Les lignes reports 001 et 002 apparaissent à la colonne 01-Non ventilables.

IV – ANNEXES	IV
ELEMENTS DU BILAN PRESENTATION CROISEE PAR FONCTION – DETAIL INVESTISSEMENT	A1.2

FONCTION 0 – Services généraux des administrations publiques locales

(1)	Libellé	01 Opérations non ventilables	02 Administration générale	03 Justice	04 Coopérat° décentralisée, act° européen.	05 Plan de relance (crise sanitaire)	Total
DEPENSES (2)		22 700 880,97	1 578 898,96	0,00	0,00	0,00	24 279 779,93
Réalizations		22 700 880,97	1 277 037,53	0,00	0,00	0,00	23 977 918,50
001	Solde d'exécution sect° d'investissement	10 239 007,22	0,00	0,00	0,00	0,00	10 239 007,22
010	Stocks	0,00	0,00	0,00	0,00	0,00	0,00
040	Opérat° ordre transfert entre sections	6 191 831,19	0,00	0,00	0,00	0,00	6 191 831,19
13911	Etat et établissements nationaux	8 000,00	0,00	0,00	0,00	0,00	8 000,00
13918	Autres subventions d'équipement	4 050,00	0,00	0,00	0,00	0,00	4 050,00
192	Plus ou moins-values sur cession immo.	6 179 781,19	0,00	0,00	0,00	0,00	6 179 781,19
041	Opérations patrimoniales	302 234,41	0,00	0,00	0,00	0,00	302 234,41
13141	Subv. transf. Communes membres du GFP	51 431,52	0,00	0,00	0,00	0,00	51 431,52
2031	Frais d'études	69 888,00	0,00	0,00	0,00	0,00	69 888,00
204412	Sub nat org pub - Bâtiments, installat°	40 586,46	0,00	0,00	0,00	0,00	40 586,46
2151	Réseaux de voirie	140 328,43	0,00	0,00	0,00	0,00	140 328,43
10	Dotations, fonds divers et réserves	0,00	0,00	0,00	0,00	0,00	0,00
13	Subventions d'investissement	0,00	0,00	0,00	0,00	0,00	0,00
16	Emprunts et dettes assimilées	5 962 183,15	0,00	0,00	0,00	0,00	5 962 183,15
1641	Emprunts en euros	5 800 675,40	0,00	0,00	0,00	0,00	5 800 675,40
16441	Opérat° afférentes à l'emprunt	120 040,29	0,00	0,00	0,00	0,00	120 040,29
165	Dépôts et cautionnements reçus	2 436,67	0,00	0,00	0,00	0,00	2 436,67
168758	Dettes - Autres groupements	39 030,79	0,00	0,00	0,00	0,00	39 030,79
18	Compte de liaison : affectat° (BA,régie)	0,00	0,00	0,00	0,00	0,00	0,00
20	Immobilisations incorporelles	0,00	253 771,74	0,00	0,00	0,00	253 771,74
2031	Frais d'études	0,00	86 591,54	0,00	0,00	0,00	86 591,54
2051	Concessions, droits similaires	0,00	167 180,20	0,00	0,00	0,00	167 180,20
204	Subventions d'équipement versées	5 625,00	0,00	0,00	0,00	0,00	5 625,00
2041412	Subv.Cne GFP : Bâtiments, installations	5 625,00	0,00	0,00	0,00	0,00	5 625,00
21	Immobilisations corporelles	0,00	1 023 265,79	0,00	0,00	0,00	1 023 265,79
2111	Terrains nus	0,00	16 160,40	0,00	0,00	0,00	16 160,40
21318	Autres bâtiments publics	0,00	558 572,59	0,00	0,00	0,00	558 572,59
21578	Autre matériel et outillage de voirie	0,00	6 732,40	0,00	0,00	0,00	6 732,40
2181	Installat° générales, agencements	0,00	65 471,04	0,00	0,00	0,00	65 471,04
2182	Matériel de transport	0,00	100 481,51	0,00	0,00	0,00	100 481,51

COMMUNAUTE URBAINE LE CREUSOT-MONTCEAU - Budget principal - CA - 2022

(1)	Libellé	01 Opérations non ventilables	02 Administration générale	03 Justice	04 Coopérat° décentralisée, act° européen.	05 Plan de relance (crise sanitaire)	Total
2183	Matériel de bureau et informatique	0,00	230 214,10	0,00	0,00	0,00	230 214,10
2184	Mobilier	0,00	45 113,77	0,00	0,00	0,00	45 113,77
2188	Autres immobilisations corporelles	0,00	519,98	0,00	0,00	0,00	519,98
22	Immobilisations reçues en affectation	0,00	0,00	0,00	0,00	0,00	0,00
23	Immobilisations en cours	0,00	0,00	0,00	0,00	0,00	0,00
26	Participat° et créances rattachées	0,00	0,00	0,00	0,00	0,00	0,00
27	Autres immobilisations financières	0,00	0,00	0,00	0,00	0,00	0,00
	Opérations d'équipement	0,00	0,00	0,00	0,00	0,00	0,00
	Opérations pour compte de tiers	0,00	0,00	0,00	0,00	0,00	0,00
	Restes à réaliser au 31/12	0,00	301 861,43	0,00	0,00	0,00	301 861,43
	RECETTES (2)	32 983 768,44	196 344,95	0,00	0,00	0,00	33 180 113,39
	Réalisations	32 983 768,44	196 344,95	0,00	0,00	0,00	33 180 113,39
001	Solde d'exécution sect° d'investissement	0,00	0,00	0,00	0,00	0,00	0,00
010	Stocks	0,00	0,00	0,00	0,00	0,00	0,00
040	Opérat° ordre transfert entre sections	12 515 122,05	0,00	0,00	0,00	0,00	12 515 122,05
192	Plus ou moins-values sur cession immo.	44 560,91	0,00	0,00	0,00	0,00	44 560,91
2111	Terrains nus	26,59	0,00	0,00	0,00	0,00	26,59
2113	Terrains aménagés autres que voirie	4 078 633,52	0,00	0,00	0,00	0,00	4 078 633,52
2115	Terrains bâtis	27 702,11	0,00	0,00	0,00	0,00	27 702,11
2118	Autres terrains	67,91	0,00	0,00	0,00	0,00	67,91
2138	Autres constructions	3 374 464,57	0,00	0,00	0,00	0,00	3 374 464,57
2183	Matériel de bureau et informatique	26 318,27	0,00	0,00	0,00	0,00	26 318,27
28031	Frais d'études	189 185,58	0,00	0,00	0,00	0,00	189 185,58
28033	Frais d'insertion	4 490,99	0,00	0,00	0,00	0,00	4 490,99
2804122	Subv.Régions : Bâtiments, installations	9 334,71	0,00	0,00	0,00	0,00	9 334,71
2804132	Subv. Dpt : Bâtiments, installations	26 118,22	0,00	0,00	0,00	0,00	26 118,22
2804133	Subv. Dpt : Projet infrastructure	1 192,00	0,00	0,00	0,00	0,00	1 192,00
28041411	Subv.Cne GFP : Bien mobilier, matériel	478,00	0,00	0,00	0,00	0,00	478,00
28041412	Subv.Cne GFP : Bâtiments, installations	82 206,64	0,00	0,00	0,00	0,00	82 206,64
28041642	IC : Bâtiments, installations	2 037,38	0,00	0,00	0,00	0,00	2 037,38
2804181	Autres org pub - Biens mob, mat, études	23 500,00	0,00	0,00	0,00	0,00	23 500,00
2804182	Autres org pub - Bâtiments et installat°	185 103,44	0,00	0,00	0,00	0,00	185 103,44
2804183	Autres org pub-Proj infrastruct int nat.	264 404,15	0,00	0,00	0,00	0,00	264 404,15
280421	Privé : Bien mobilier, matériel	95 466,70	0,00	0,00	0,00	0,00	95 466,70
280422	Privé : Bâtiments, installations	434 290,08	0,00	0,00	0,00	0,00	434 290,08
2804412	Sub nat org pub - Bâtiments, installat°	287 965,54	0,00	0,00	0,00	0,00	287 965,54
2804422	Sub nat privé - Bâtiments et installat°	20,00	0,00	0,00	0,00	0,00	20,00
28051	Concessions et droits similaires	99 996,83	0,00	0,00	0,00	0,00	99 996,83
28121	Plantations d'arbres et d'arbustes	1 209,60	0,00	0,00	0,00	0,00	1 209,60
28132	Immeubles de rapport	25 991,60	0,00	0,00	0,00	0,00	25 991,60
281568	Autres matériels, outillages incendie	61 375,49	0,00	0,00	0,00	0,00	61 375,49

COMMUNAUTE URBAINE LE CREUSOT-MONTCEAU - Budget principal - CA - 2022

(1)	Libellé	01 Opérations non ventilables	02 Administration générale	03 Justice	04 Coopérat° décentralisée, act° européen.	05 Plan de relance (crise sanitaire)	Total
281578	Autre matériel et outillage de voirie	106 298,02	0,00	0,00	0,00	0,00	106 298,02
28158	Autres installat°, matériel et outillage	854 687,87	0,00	0,00	0,00	0,00	854 687,87
28181	Installations générales, aménagt divers	8 675,37	0,00	0,00	0,00	0,00	8 675,37
28182	Matériel de transport	1 114 846,50	0,00	0,00	0,00	0,00	1 114 846,50
28183	Matériel de bureau et informatique	279 958,53	0,00	0,00	0,00	0,00	279 958,53
28184	Mobilier	60 127,15	0,00	0,00	0,00	0,00	60 127,15
28188	Autres immo. corporelles	39 483,93	0,00	0,00	0,00	0,00	39 483,93
4817	Pénalités de renégociation de la dette	704 903,85	0,00	0,00	0,00	0,00	704 903,85
041	Opérations patrimoniales	302 234,41	0,00	0,00	0,00	0,00	302 234,41
13241	Subv. non transf. Communes du GFP	51 431,52	0,00	0,00	0,00	0,00	51 431,52
2031	Frais d'études	94 343,40	0,00	0,00	0,00	0,00	94 343,40
2032	Frais de recherche et de développement	69 888,00	0,00	0,00	0,00	0,00	69 888,00
2111	Terrains nus	40 586,46	0,00	0,00	0,00	0,00	40 586,46
238	Avances versées commandes immo. incorp.	45 985,03	0,00	0,00	0,00	0,00	45 985,03
10	Dotations, fonds divers et réserves	13 985 160,92	0,00	0,00	0,00	0,00	13 985 160,92
10222	FCTVA	1 997 176,04	0,00	0,00	0,00	0,00	1 997 176,04
10223	TLE	411 186,28	0,00	0,00	0,00	0,00	411 186,28
1068	Excédents de fonctionnement capitalisés	11 576 798,60	0,00	0,00	0,00	0,00	11 576 798,60
13	Subventions d'investissement	178 168,00	196 344,95	0,00	0,00	0,00	374 512,95
1311	Subv. transf. Etat et établ. Nationaux	0,00	66 000,00	0,00	0,00	0,00	66 000,00
13241	Subv. non transf. Communes du GFP	0,00	15 280,00	0,00	0,00	0,00	15 280,00
1342	Amendes de police non transférable	178 168,00	0,00	0,00	0,00	0,00	178 168,00
1382	Subv non transf Régions	0,00	115 064,95	0,00	0,00	0,00	115 064,95
16	Emprunts et dettes assimilées	6 000 132,00	0,00	0,00	0,00	0,00	6 000 132,00
1641	Emprunts en euros	6 000 000,00	0,00	0,00	0,00	0,00	6 000 000,00
165	Dépôts et cautionnements reçus	132,00	0,00	0,00	0,00	0,00	132,00
18	Compte de liaison : affectat° (BA,régie)	0,00	0,00	0,00	0,00	0,00	0,00
20	Immobilisations incorporelles	0,00	0,00	0,00	0,00	0,00	0,00
204	Subventions d'équipement versées	0,00	0,00	0,00	0,00	0,00	0,00
21	Immobilisations corporelles	0,00	0,00	0,00	0,00	0,00	0,00
22	Immobilisations reçues en affectation	0,00	0,00	0,00	0,00	0,00	0,00
23	Immobilisations en cours	0,00	0,00	0,00	0,00	0,00	0,00
26	Participat° et créances rattachées	0,00	0,00	0,00	0,00	0,00	0,00
27	Autres immobilisations financières	2 951,06	0,00	0,00	0,00	0,00	2 951,06
276341	Créance Communes du GFP	2 951,06	0,00	0,00	0,00	0,00	2 951,06
Opérations pour compte de tiers		0,00	0,00	0,00	0,00	0,00	0,00
Restes à réaliser au 31/12		0,00	0,00	0,00	0,00	0,00	0,00
SOLDE (2)		10 282 887,47	-1 382 554,01	0,00	0,00	0,00	8 900 333,46

COMMUNAUTE URBAINE LE CREUSOT-MONTCEAU - Budget principal - CA - 2022

(1)	Libellé	Sous-fonction 02						Sous-fonction 04	
		020 Administrat° générale collectivité	021 Assemblée locale	022 Administration générale de l'état	023 Information, communication, publicité	024 Fêtes et cérémonies	025 Aides aux assoc. (non classées ailleurs)	026 Cimetières et pompes funèbres	041 Subvention globale
DEPENSES (2)		1 578 898,96	0,00	0,00	0,00	0,00	0,00	0,00	0,00
Réalizations		1 277 037,53	0,00	0,00	0,00	0,00	0,00	0,00	0,00
001	Solde d'exécution sect° d'investissement	0,00	0,00	0,00	0,00	0,00	0,00	0,00	0,00
010	Stocks	0,00	0,00	0,00	0,00	0,00	0,00	0,00	0,00
040	Opérat° ordre transfert entre sections	0,00	0,00	0,00	0,00	0,00	0,00	0,00	0,00
13911	Etat et établissements nationaux	0,00	0,00	0,00	0,00	0,00	0,00	0,00	0,00
13918	Autres subventions d'équipement	0,00	0,00	0,00	0,00	0,00	0,00	0,00	0,00
192	Plus ou moins-values sur cession immo.	0,00	0,00	0,00	0,00	0,00	0,00	0,00	0,00
041	Opérations patrimoniales	0,00	0,00	0,00	0,00	0,00	0,00	0,00	0,00
13141	Subv. transf. Communes membres du GFP	0,00	0,00	0,00	0,00	0,00	0,00	0,00	0,00
2031	Frais d'études	0,00	0,00	0,00	0,00	0,00	0,00	0,00	0,00
204412	Sub nat org pub - Bâtiments, installat°	0,00	0,00	0,00	0,00	0,00	0,00	0,00	0,00
2151	Réseaux de voirie	0,00	0,00	0,00	0,00	0,00	0,00	0,00	0,00
10	Dotations, fonds divers et réserves	0,00	0,00	0,00	0,00	0,00	0,00	0,00	0,00
13	Subventions d'investissement	0,00	0,00	0,00	0,00	0,00	0,00	0,00	0,00
16	Emprunts et dettes assimilées	0,00	0,00	0,00	0,00	0,00	0,00	0,00	0,00
1641	Emprunts en euros	0,00	0,00	0,00	0,00	0,00	0,00	0,00	0,00
16441	Opérat° afférentes à l'emprunt	0,00	0,00	0,00	0,00	0,00	0,00	0,00	0,00
165	Dépôts et cautionnements reçus	0,00	0,00	0,00	0,00	0,00	0,00	0,00	0,00
168758	Dettes - Autres groupements	0,00	0,00	0,00	0,00	0,00	0,00	0,00	0,00
18	Compte de liaison : affectat° (BA,régie)	0,00	0,00	0,00	0,00	0,00	0,00	0,00	0,00
20	Immobilisations incorporelles	253 771,74	0,00	0,00	0,00	0,00	0,00	0,00	0,00
2031	Frais d'études	86 591,54	0,00	0,00	0,00	0,00	0,00	0,00	0,00
2051	Concessions, droits similaires	167 180,20	0,00	0,00	0,00	0,00	0,00	0,00	0,00
204		0,00	0,00	0,00	0,00	0,00	0,00	0,00	0,00

COMMUNAUTE URBAINE LE CREUSOT-MONTCEAU - Budget principal - CA - 2022

(1)	Libellé	Sous-fonction 02					Sous-fonction 04			
		020 Administrat° générale collectivité	021 Assemblée locale	022 Administration générale de l'état	023 Information, communication, publicité	024 Fêtes et cérémonies	025 Aides aux assoc. (non classées ailleurs)	026 Cimetières et pompes funèbres	041 Subvention globale	048 Autres act° de coopérat° décentralisée
	Subventions d'équipement versées									
2041412	Subv.Cne GFP : Bâtiments, installations	0,00	0,00	0,00	0,00	0,00	0,00	0,00	0,00	0,00
21	Immobilisations corporelles	1 023 265,79	0,00	0,00	0,00	0,00	0,00	0,00	0,00	0,00
2111	Terrains nus	16 160,40	0,00	0,00	0,00	0,00	0,00	0,00	0,00	0,00
21318	Autres bâtiments publics	558 572,59	0,00	0,00	0,00	0,00	0,00	0,00	0,00	0,00
21578	Autre matériel et outillage de voirie	6 732,40	0,00	0,00	0,00	0,00	0,00	0,00	0,00	0,00
2181	Installat° générales, agencements	65 471,04	0,00	0,00	0,00	0,00	0,00	0,00	0,00	0,00
2182	Matériel de transport	100 481,51	0,00	0,00	0,00	0,00	0,00	0,00	0,00	0,00
2183	Matériel de bureau et informatique	230 214,10	0,00	0,00	0,00	0,00	0,00	0,00	0,00	0,00
2184	Mobilier	45 113,77	0,00	0,00	0,00	0,00	0,00	0,00	0,00	0,00
2188	Autres immobilisations corporelles	519,98	0,00	0,00	0,00	0,00	0,00	0,00	0,00	0,00
22	Immobilisations reçues en affectation	0,00	0,00	0,00	0,00	0,00	0,00	0,00	0,00	0,00
23	Immobilisations en cours	0,00	0,00	0,00	0,00	0,00	0,00	0,00	0,00	0,00
26	Participat° et créances rattachées	0,00	0,00	0,00	0,00	0,00	0,00	0,00	0,00	0,00
27	Autres immobilisations financières	0,00	0,00	0,00	0,00	0,00	0,00	0,00	0,00	0,00
Opérations d'équipement		0,00	0,00	0,00	0,00	0,00	0,00	0,00	0,00	0,00
Opérations pour compte de tiers		0,00	0,00	0,00	0,00	0,00	0,00	0,00	0,00	0,00
Restes à réaliser au 31/12		301 861,43	0,00	0,00	0,00	0,00	0,00	0,00	0,00	0,00
RECETTES (2)		196 344,95	0,00	0,00	0,00	0,00	0,00	0,00	0,00	0,00
Réalisations		196 344,95	0,00	0,00	0,00	0,00	0,00	0,00	0,00	0,00
001	Solde d'exécution sect° d'investissement	0,00	0,00	0,00	0,00	0,00	0,00	0,00	0,00	0,00
010	Stocks	0,00	0,00	0,00	0,00	0,00	0,00	0,00	0,00	0,00
040	Opérat° ordre transfert entre sections	0,00	0,00	0,00	0,00	0,00	0,00	0,00	0,00	0,00
192	Plus ou moins-values sur cession immo.	0,00	0,00	0,00	0,00	0,00	0,00	0,00	0,00	0,00
2111	Terrains nus	0,00	0,00	0,00	0,00	0,00	0,00	0,00	0,00	0,00
2113		0,00	0,00	0,00	0,00	0,00	0,00	0,00	0,00	0,00

COMMUNAUTE URBAINE LE CREUSOT-MONTCEAU - Budget principal - CA - 2022

(1)	Libellé	Sous-fonction 02					Sous-fonction 04				
		020 Administrat ^o générale collectivité	021 Assemblée locale	022 Administration générale de l'état	023 Information, communication, publicité	024 Fêtes et cérémonies	025 Aides aux assoc. (non classées ailleurs)	026 Cimetières et pompes funèbres	041 Subvention globale	048 Autres act ^o de coopérat ^o décentralisée	
	Terrains aménagés autres que voirie										
2115	Terrains bâtis	0,00	0,00	0,00	0,00	0,00	0,00	0,00	0,00	0,00	
2118	Autres terrains	0,00	0,00	0,00	0,00	0,00	0,00	0,00	0,00	0,00	
2138	Autres constructions	0,00	0,00	0,00	0,00	0,00	0,00	0,00	0,00	0,00	
2183	Matériel de bureau et informatique	0,00	0,00	0,00	0,00	0,00	0,00	0,00	0,00	0,00	
28031	Frais d'études	0,00	0,00	0,00	0,00	0,00	0,00	0,00	0,00	0,00	
28033	Frais d'insertion	0,00	0,00	0,00	0,00	0,00	0,00	0,00	0,00	0,00	
2804122	Subv. Régions : Bâtiments, installations	0,00	0,00	0,00	0,00	0,00	0,00	0,00	0,00	0,00	
2804132	Subv. Dpt : Bâtiments, installations	0,00	0,00	0,00	0,00	0,00	0,00	0,00	0,00	0,00	
2804133	Subv. Dpt : Projet infrastructure	0,00	0,00	0,00	0,00	0,00	0,00	0,00	0,00	0,00	
28041411	Subv. Cne GFP : Bien mobilier, matériel	0,00	0,00	0,00	0,00	0,00	0,00	0,00	0,00	0,00	
28041412	Subv. Cne GFP : Bâtiments, installations	0,00	0,00	0,00	0,00	0,00	0,00	0,00	0,00	0,00	
28041642	IC : Bâtiments, installations	0,00	0,00	0,00	0,00	0,00	0,00	0,00	0,00	0,00	
2804181	Autres org pub - Biens mob, mat, études	0,00	0,00	0,00	0,00	0,00	0,00	0,00	0,00	0,00	
2804182	Autres org pub - Bâtiments et installat ^o	0,00	0,00	0,00	0,00	0,00	0,00	0,00	0,00	0,00	
2804183	Autres org pub-Proj infrastruct int nat.	0,00	0,00	0,00	0,00	0,00	0,00	0,00	0,00	0,00	
280421	Privé : Bien mobilier, matériel	0,00	0,00	0,00	0,00	0,00	0,00	0,00	0,00	0,00	
280422	Privé : Bâtiments, installations	0,00	0,00	0,00	0,00	0,00	0,00	0,00	0,00	0,00	
2804412	Sub nat org pub - Bâtiments, installat ^o	0,00	0,00	0,00	0,00	0,00	0,00	0,00	0,00	0,00	
2804422	Sub nat privé - Bâtiments et installat ^o	0,00	0,00	0,00	0,00	0,00	0,00	0,00	0,00	0,00	
28051	Concessions et droits similaires	0,00	0,00	0,00	0,00	0,00	0,00	0,00	0,00	0,00	
28121	Plantations d'arbres et d'arbustes	0,00	0,00	0,00	0,00	0,00	0,00	0,00	0,00	0,00	
28132	Immeubles de rapport	0,00	0,00	0,00	0,00	0,00	0,00	0,00	0,00	0,00	
281568	Autres matériels, outillages incendie	0,00	0,00	0,00	0,00	0,00	0,00	0,00	0,00	0,00	
281578	Autre matériel et outillage de voirie	0,00	0,00	0,00	0,00	0,00	0,00	0,00	0,00	0,00	

COMMUNAUTE URBAINE LE CREUSOT-MONTCEAU - Budget principal - CA - 2022

(1)	Libellé	Sous-fonction 02						Sous-fonction 04	
		020 Administrat ^o générale collectivité	021 Assemblée locale	022 Administration générale de l'état	023 Information, communication, publicité	024 Fêtes et cérémonies	025 Aides aux assoc. (non classées ailleurs)	026 Cimetières et pompes funèbres	041 Subvention globale
28158	Autres installat ^o , matériel et outillage	0,00	0,00	0,00	0,00	0,00	0,00	0,00	0,00
28181	Installations générales, aménagt divers	0,00	0,00	0,00	0,00	0,00	0,00	0,00	0,00
28182	Matériel de transport	0,00	0,00	0,00	0,00	0,00	0,00	0,00	0,00
28183	Matériel de bureau et informatique	0,00	0,00	0,00	0,00	0,00	0,00	0,00	0,00
28184	Mobilier	0,00	0,00	0,00	0,00	0,00	0,00	0,00	0,00
28188	Autres immo. corporelles	0,00	0,00	0,00	0,00	0,00	0,00	0,00	0,00
4817	Pénalités de renégociation de la dette	0,00	0,00	0,00	0,00	0,00	0,00	0,00	0,00
041	Opérations patrimoniales	0,00	0,00	0,00	0,00	0,00	0,00	0,00	0,00
13241	Subv. non transf. Communes du GFP	0,00	0,00	0,00	0,00	0,00	0,00	0,00	0,00
2031	Frais d'études	0,00	0,00	0,00	0,00	0,00	0,00	0,00	0,00
2032	Frais de recherche et de développement	0,00	0,00	0,00	0,00	0,00	0,00	0,00	0,00
2111	Terrains nus	0,00	0,00	0,00	0,00	0,00	0,00	0,00	0,00
238	Avances versées commandes immo. incorp.	0,00	0,00	0,00	0,00	0,00	0,00	0,00	0,00
10	Dotations, fonds divers et réserves	0,00	0,00	0,00	0,00	0,00	0,00	0,00	0,00
10222	FCTVA	0,00	0,00	0,00	0,00	0,00	0,00	0,00	0,00
10223	TLE	0,00	0,00	0,00	0,00	0,00	0,00	0,00	0,00
1068	Excédents de fonctionnement capitalisés	0,00	0,00	0,00	0,00	0,00	0,00	0,00	0,00
13	Subventions d'investissement	196 344,95	0,00	0,00	0,00	0,00	0,00	0,00	0,00
1311	Subv. transf. Etat et établ. Nationaux	66 000,00	0,00	0,00	0,00	0,00	0,00	0,00	0,00
13241	Subv. non transf. Communes du GFP	15 280,00	0,00	0,00	0,00	0,00	0,00	0,00	0,00
1342	Amendes de police non transférable	0,00	0,00	0,00	0,00	0,00	0,00	0,00	0,00
1382	Subv non transf Régions	115 064,95	0,00	0,00	0,00	0,00	0,00	0,00	0,00
16	Emprunts et dettes assimilées	0,00	0,00	0,00	0,00	0,00	0,00	0,00	0,00
1641	Emprunts en euros	0,00	0,00	0,00	0,00	0,00	0,00	0,00	0,00
165		0,00	0,00	0,00	0,00	0,00	0,00	0,00	0,00

COMMUNAUTE URBAINE LE CREUSOT-MONTCEAU - Budget principal - CA - 2022

(1)	Libellé	Sous-fonction 02					Sous-fonction 04			
		020 Administrat° générale collectivité	021 Assemblée locale	022 Administration générale de l'état	023 Information, communication, publicité	024 Fêtes et cérémonies	025 Aides aux assoc. (non classées ailleurs)	026 Cimetières et pompes funèbres	041 Subvention globale	048 Autres act° de coopérat° décentralisée
	Dépôts et cautionnements reçus									
18	Compte de liaison : affectat° (BA,régie)	0,00	0,00	0,00	0,00	0,00	0,00	0,00	0,00	0,00
20	Immobilisations incorporelles	0,00	0,00	0,00	0,00	0,00	0,00	0,00	0,00	0,00
204	Subventions d'équipement versées	0,00	0,00	0,00	0,00	0,00	0,00	0,00	0,00	0,00
21	Immobilisations corporelles	0,00	0,00	0,00	0,00	0,00	0,00	0,00	0,00	0,00
22	Immobilisations reçues en affectation	0,00	0,00	0,00	0,00	0,00	0,00	0,00	0,00	0,00
23	Immobilisations en cours	0,00	0,00	0,00	0,00	0,00	0,00	0,00	0,00	0,00
26	Participat° et créances rattachées	0,00	0,00	0,00	0,00	0,00	0,00	0,00	0,00	0,00
27	Autres immobilisations financières	0,00	0,00	0,00	0,00	0,00	0,00	0,00	0,00	0,00
276341	Créance Communes du GFP	0,00	0,00	0,00	0,00	0,00	0,00	0,00	0,00	0,00
Opérations pour compte de tiers		0,00	0,00	0,00	0,00	0,00	0,00	0,00	0,00	0,00
Restes à réaliser au 31/12		0,00	0,00	0,00	0,00	0,00	0,00	0,00	0,00	0,00
SOLDE (2)		-1 382 554,01	0,00	0,00	0,00	0,00	0,00	0,00	0,00	0,00

(1) Pour le croisement par nature, le détail est fait selon le niveau de vote choisi par l'assemblée délibérante (chapitre, article ou article spécialisé).

(2) Le solde correspond à la différence entre les recettes et les dépenses. Les dépenses et les recettes correspondent à la somme des dépenses et des recettes de l'exercice ainsi que des restes à réaliser et des reports (lignes budgétaires 001 et 002). Les lignes reports 001 et 002 apparaissent à la colonne 01-Non ventilables.

IV – ANNEXES	IV
ELEMENTS DU BILAN PRESENTATION CROISEE PAR FONCTION – DETAIL INVESTISSEMENT	A1.2

FONCTION 1 – Sécurité et salubrité publiques

(1)	Libellé	11 Sécurité intérieure	12 Hygiène et salubrité publique	13 Plan de relance (crise sanitaire)	Total
DEPENSES (2)		0,00	0,00	0,00	0,00
Réalizations		0,00	0,00	0,00	0,00
001	Solde d'exécution sect° d'investissement	0,00	0,00	0,00	0,00
010	Stocks	0,00	0,00	0,00	0,00
040	Opérat° ordre transfert entre sections	0,00	0,00	0,00	0,00
041	Opérations patrimoniales	0,00	0,00	0,00	0,00
10	Dotations, fonds divers et réserves	0,00	0,00	0,00	0,00
13	Subventions d'investissement	0,00	0,00	0,00	0,00
16	Emprunts et dettes assimilées	0,00	0,00	0,00	0,00
18	Compte de liaison : affectat° (BA,régie)	0,00	0,00	0,00	0,00
20	Immobilisations incorporelles	0,00	0,00	0,00	0,00
204	Subventions d'équipement versées	0,00	0,00	0,00	0,00
21	Immobilisations corporelles	0,00	0,00	0,00	0,00
22	Immobilisations reçues en affectation	0,00	0,00	0,00	0,00
23	Immobilisations en cours	0,00	0,00	0,00	0,00
26	Participat° et créances rattachées	0,00	0,00	0,00	0,00
27	Autres immobilisations financières	0,00	0,00	0,00	0,00
Opérations d'équipement		0,00	0,00	0,00	0,00
Opérations pour compte de tiers		0,00	0,00	0,00	0,00
Restes à réaliser au 31/12		0,00	0,00	0,00	0,00
RECETTES (2)		0,00	0,00	0,00	0,00
Réalizations		0,00	0,00	0,00	0,00
001	Solde d'exécution sect° d'investissement	0,00	0,00	0,00	0,00
010	Stocks	0,00	0,00	0,00	0,00
040	Opérat° ordre transfert entre sections	0,00	0,00	0,00	0,00
041	Opérations patrimoniales	0,00	0,00	0,00	0,00
10	Dotations, fonds divers et réserves	0,00	0,00	0,00	0,00
13	Subventions d'investissement	0,00	0,00	0,00	0,00
16	Emprunts et dettes assimilées	0,00	0,00	0,00	0,00
18	Compte de liaison : affectat° (BA,régie)	0,00	0,00	0,00	0,00
20	Immobilisations incorporelles	0,00	0,00	0,00	0,00

COMMUNAUTE URBAINE LE CREUSOT-MONTCEAU - Budget principal - CA - 2022

(1)	Libellé	11 Sécurité intérieure	12 Hygiène et salubrité publique	13 Plan de relance (crise sanitaire)	Total
204	Subventions d'équipement versées	0,00	0,00	0,00	0,00
21	Immobilisations corporelles	0,00	0,00	0,00	0,00
22	Immobilisations reçues en affectation	0,00	0,00	0,00	0,00
23	Immobilisations en cours	0,00	0,00	0,00	0,00
26	Participat° et créances rattachées	0,00	0,00	0,00	0,00
27	Autres immobilisations financières	0,00	0,00	0,00	0,00
Opérations pour compte de tiers		0,00	0,00	0,00	0,00
Restes à réaliser au 31/12		0,00	0,00	0,00	0,00
SOLDE (2)		0,00	0,00	0,00	0,00

(1)	Libellé	Sous-fonction 11				
		110 Services communs	111 Police nationale	112 Police municipale	113 Pompiers, incendies et secours	114 Autres services de protection civile
DEPENSES (2)		0,00	0,00	0,00	0,00	0,00
Réalizations		0,00	0,00	0,00	0,00	0,00
001	Solde d'exécution sect° d'investissement	0,00	0,00	0,00	0,00	0,00
010	Stocks	0,00	0,00	0,00	0,00	0,00
040	Opérat° ordre transfert entre sections	0,00	0,00	0,00	0,00	0,00
041	Opérations patrimoniales	0,00	0,00	0,00	0,00	0,00
10	Dotations, fonds divers et réserves	0,00	0,00	0,00	0,00	0,00
13	Subventions d'investissement	0,00	0,00	0,00	0,00	0,00
16	Emprunts et dettes assimilées	0,00	0,00	0,00	0,00	0,00
18	Compte de liaison : affectat° (BA,régie)	0,00	0,00	0,00	0,00	0,00
20	Immobilisations incorporelles	0,00	0,00	0,00	0,00	0,00
204	Subventions d'équipement versées	0,00	0,00	0,00	0,00	0,00
21	Immobilisations corporelles	0,00	0,00	0,00	0,00	0,00
22	Immobilisations reçues en affectation	0,00	0,00	0,00	0,00	0,00
23	Immobilisations en cours	0,00	0,00	0,00	0,00	0,00
26	Participat° et créances rattachées	0,00	0,00	0,00	0,00	0,00
27	Autres immobilisations financières	0,00	0,00	0,00	0,00	0,00
Opérations d'équipement		0,00	0,00	0,00	0,00	0,00
Opérations pour compte de tiers		0,00	0,00	0,00	0,00	0,00
Restes à réaliser au 31/12		0,00	0,00	0,00	0,00	0,00
RECETTES (2)		0,00	0,00	0,00	0,00	0,00
Réalizations		0,00	0,00	0,00	0,00	0,00
001	Solde d'exécution sect° d'investissement	0,00	0,00	0,00	0,00	0,00
010	Stocks	0,00	0,00	0,00	0,00	0,00
040	Opérat° ordre transfert entre sections	0,00	0,00	0,00	0,00	0,00

COMMUNAUTE URBAINE LE CREUSOT-MONTCEAU - Budget principal - CA - 2022

(1)	Libellé	Sous-fonction 11				
		110 Services communs	111 Police nationale	112 Police municipale	113 Pompiers, incendies et secours	114 Autres services de protection civile
041	Opérations patrimoniales	0,00	0,00	0,00	0,00	0,00
10	Dotations, fonds divers et réserves	0,00	0,00	0,00	0,00	0,00
13	Subventions d'investissement	0,00	0,00	0,00	0,00	0,00
16	Emprunts et dettes assimilées	0,00	0,00	0,00	0,00	0,00
18	Compte de liaison : affectat° (BA,régie)	0,00	0,00	0,00	0,00	0,00
20	Immobilisations incorporelles	0,00	0,00	0,00	0,00	0,00
204	Subventions d'équipement versées	0,00	0,00	0,00	0,00	0,00
21	Immobilisations corporelles	0,00	0,00	0,00	0,00	0,00
22	Immobilisations reçues en affectation	0,00	0,00	0,00	0,00	0,00
23	Immobilisations en cours	0,00	0,00	0,00	0,00	0,00
26	Participat° et créances rattachées	0,00	0,00	0,00	0,00	0,00
27	Autres immobilisations financières	0,00	0,00	0,00	0,00	0,00
	Opérations pour compte de tiers	0,00	0,00	0,00	0,00	0,00
	Restes à réaliser au 31/12	0,00	0,00	0,00	0,00	0,00
	SOLDE (2)	0,00	0,00	0,00	0,00	0,00

(1) Pour le croisement par nature, le détail est fait selon le niveau de vote choisi par l'assemblée délibérante (chapitre, article ou article spécialisé).

(2) Le solde correspond à la différence entre les recettes et les dépenses. Les dépenses et les recettes correspondent à la somme des dépenses et des recettes de l'exercice ainsi que des restes à réaliser et des reports (lignes budgétaires 001 et 002). Les lignes reports 001 et 002 apparaissent à la colonne 01-Non ventilables.

IV – ANNEXES	IV
ELEMENTS DU BILAN PRESENTATION CROISEE PAR FONCTION – DETAIL INVESTISSEMENT	A1.2

FONCTION 2 – Enseignement - Formation

(1)	Libellé	20 Services communs	21 Enseignement du premier degré	22 Enseignement du deuxième degré	23 Enseignement supérieur	24 Formation continue	25 Services annexes de l'enseignement	26 Plan de relance (crise sanitaire)	Total
DEPENSES (2)		0,00	0,00	0,00	470 332,72	0,00	0,00	0,00	470 332,72
Réalizations		0,00	0,00	0,00	412 209,56	0,00	0,00	0,00	412 209,56
001	Solde d'exécution sect° d'investissement	0,00	0,00	0,00	0,00	0,00	0,00	0,00	0,00
010	Stocks	0,00	0,00	0,00	0,00	0,00	0,00	0,00	0,00
040	Opérat° ordre transfert entre sections	0,00	0,00	0,00	0,00	0,00	0,00	0,00	0,00
041	Opérations patrimoniales	0,00	0,00	0,00	0,00	0,00	0,00	0,00	0,00
10	Dotations, fonds divers et réserves	0,00	0,00	0,00	0,00	0,00	0,00	0,00	0,00
13	Subventions d'investissement	0,00	0,00	0,00	0,00	0,00	0,00	0,00	0,00
16	Emprunts et dettes assimilées	0,00	0,00	0,00	0,00	0,00	0,00	0,00	0,00
18	Compte de liaison : affectat° (BA,régie)	0,00	0,00	0,00	0,00	0,00	0,00	0,00	0,00
20	Immobilisations incorporelles	0,00	0,00	0,00	0,00	0,00	0,00	0,00	0,00
204	Subventions d'équipement versées	0,00	0,00	0,00	50 200,00	0,00	0,00	0,00	50 200,00
204181	Autres org pub - Biens mob, mat, études	0,00	0,00	0,00	50 200,00	0,00	0,00	0,00	50 200,00
21	Immobilisations corporelles	0,00	0,00	0,00	362 009,56	0,00	0,00	0,00	362 009,56
2181	Installat° générales, agencements	0,00	0,00	0,00	362 009,56	0,00	0,00	0,00	362 009,56
22	Immobilisations reçues en affectation	0,00	0,00	0,00	0,00	0,00	0,00	0,00	0,00
23	Immobilisations en cours	0,00	0,00	0,00	0,00	0,00	0,00	0,00	0,00
26	Participat° et créances rattachées	0,00	0,00	0,00	0,00	0,00	0,00	0,00	0,00
27	Autres immobilisations financières	0,00	0,00	0,00	0,00	0,00	0,00	0,00	0,00
Opérations d'équipement		0,00	0,00	0,00	0,00	0,00	0,00	0,00	0,00
Opérations pour compte de tiers		0,00	0,00	0,00	0,00	0,00	0,00	0,00	0,00
Restes à réaliser au 31/12		0,00	0,00	0,00	58 123,16	0,00	0,00	0,00	58 123,16

COMMUNAUTE URBAINE LE CREUSOT-MONTCEAU - Budget principal - CA - 2022

(1)	Libellé	20 Services communs	21 Enseignement du premier degré	22 Enseignement du deuxième degré	23 Enseignement supérieur	24 Formation continue	25 Services annexes de l'enseignement	26 Plan de relance (crise sanitaire)	Total
RECETTES (2)		0,00	0,00	0,00	31 276,00	0,00	0,00	0,00	31 276,00
Réalizations		0,00	0,00	0,00	31 276,00	0,00	0,00	0,00	31 276,00
001	Solde d'exécution sect° d'investissement	0,00	0,00	0,00	0,00	0,00	0,00	0,00	0,00
010	Stocks	0,00	0,00	0,00	0,00	0,00	0,00	0,00	0,00
040	Opérat° ordre transfert entre sections	0,00	0,00	0,00	0,00	0,00	0,00	0,00	0,00
041	Opérations patrimoniales	0,00	0,00	0,00	0,00	0,00	0,00	0,00	0,00
10	Dotations, fonds divers et réserves	0,00	0,00	0,00	0,00	0,00	0,00	0,00	0,00
13	Subventions d'investissement	0,00	0,00	0,00	16 000,00	0,00	0,00	0,00	16 000,00
1382	Subv non transf Régions	0,00	0,00	0,00	16 000,00	0,00	0,00	0,00	16 000,00
16	Emprunts et dettes assimilées	0,00	0,00	0,00	0,00	0,00	0,00	0,00	0,00
18	Compte de liaison : affectat° (BA,régie)	0,00	0,00	0,00	0,00	0,00	0,00	0,00	0,00
20	Immobilisations incorporelles	0,00	0,00	0,00	0,00	0,00	0,00	0,00	0,00
204	Subventions d'équipement versées	0,00	0,00	0,00	0,00	0,00	0,00	0,00	0,00
21	Immobilisations corporelles	0,00	0,00	0,00	0,00	0,00	0,00	0,00	0,00
22	Immobilisations reçues en affectation	0,00	0,00	0,00	0,00	0,00	0,00	0,00	0,00
23	Immobilisations en cours	0,00	0,00	0,00	0,00	0,00	0,00	0,00	0,00
26	Participat° et créances rattachées	0,00	0,00	0,00	0,00	0,00	0,00	0,00	0,00
27	Autres immobilisations financières	0,00	0,00	0,00	0,00	0,00	0,00	0,00	0,00
Opérations pour compte de tiers		0,00	0,00	0,00	15 276,00	0,00	0,00	0,00	15 276,00
454101	Espace de vie étudiante	0,00	0,00	0,00	15 276,00	0,00	0,00	0,00	15 276,00
Restes à réaliser au 31/12		0,00	0,00	0,00	0,00	0,00	0,00	0,00	0,00
SOLDE (2)		0,00	0,00	0,00	-439 056,72	0,00	0,00	0,00	-439 056,72

(1)	Libellé	Sous-fonction 21			Sous-fonction 25				
		211 Ecoles maternelles	212 Ecoles primaires	213 Classes regroupées	251 Hébergement et restauration scolaire	252 Transports scolaires	253 Sport scolaire	254 Médecine scolaire	255 Classes de découverte et autres services
DEPENSES (2)		0,00	0,00	0,00	0,00	0,00	0,00	0,00	0,00
Réalizations		0,00	0,00	0,00	0,00	0,00	0,00	0,00	0,00
001	Solde d'exécution sect° d'investissement	0,00	0,00	0,00	0,00	0,00	0,00	0,00	0,00
010	Stocks	0,00	0,00	0,00	0,00	0,00	0,00	0,00	0,00

COMMUNAUTE URBAINE LE CREUSOT-MONTCEAU - Budget principal - CA - 2022

(1)	Libellé	Sous-fonction 21			Sous-fonction 25				
		211 Ecoles maternelles	212 Ecoles primaires	213 Classes regroupées	251 Hébergement et restauration scolaire	252 Transports scolaires	253 Sport scolaire	254 Médecine scolaire	255 Classes de découverte et autres services
040	Opérat° ordre transfert entre sections	0,00	0,00	0,00	0,00	0,00	0,00	0,00	0,00
041	Opérations patrimoniales	0,00	0,00	0,00	0,00	0,00	0,00	0,00	0,00
10	Dotations, fonds divers et réserves	0,00	0,00	0,00	0,00	0,00	0,00	0,00	0,00
13	Subventions d'investissement	0,00	0,00	0,00	0,00	0,00	0,00	0,00	0,00
16	Emprunts et dettes assimilées	0,00	0,00	0,00	0,00	0,00	0,00	0,00	0,00
18	Compte de liaison : affectat° (BA,régie)	0,00	0,00	0,00	0,00	0,00	0,00	0,00	0,00
20	Immobilisations incorporelles	0,00	0,00	0,00	0,00	0,00	0,00	0,00	0,00
204	Subventions d'équipement versées	0,00	0,00	0,00	0,00	0,00	0,00	0,00	0,00
204181	Autres org pub - Biens mob, mat, études	0,00	0,00	0,00	0,00	0,00	0,00	0,00	0,00
21	Immobilisations corporelles	0,00	0,00	0,00	0,00	0,00	0,00	0,00	0,00
2181	Installat° générales, agencements	0,00	0,00	0,00	0,00	0,00	0,00	0,00	0,00
22	Immobilisations reçues en affectation	0,00	0,00	0,00	0,00	0,00	0,00	0,00	0,00
23	Immobilisations en cours	0,00	0,00	0,00	0,00	0,00	0,00	0,00	0,00
26	Participat° et créances rattachées	0,00	0,00	0,00	0,00	0,00	0,00	0,00	0,00
27	Autres immobilisations financières	0,00	0,00	0,00	0,00	0,00	0,00	0,00	0,00
Opérations d'équipement		0,00	0,00	0,00	0,00	0,00	0,00	0,00	0,00
Opérations pour compte de tiers		0,00	0,00	0,00	0,00	0,00	0,00	0,00	0,00
Restes à réaliser au 31/12		0,00	0,00	0,00	0,00	0,00	0,00	0,00	0,00
RECETTES (2)		0,00	0,00	0,00	0,00	0,00	0,00	0,00	0,00
Réalizations		0,00	0,00	0,00	0,00	0,00	0,00	0,00	0,00
001	Solde d'exécution sect° d'investissement	0,00	0,00	0,00	0,00	0,00	0,00	0,00	0,00
010	Stocks	0,00	0,00	0,00	0,00	0,00	0,00	0,00	0,00
040	Opérat° ordre transfert entre sections	0,00	0,00	0,00	0,00	0,00	0,00	0,00	0,00
041	Opérations patrimoniales	0,00	0,00	0,00	0,00	0,00	0,00	0,00	0,00
10	Dotations, fonds divers et réserves	0,00	0,00	0,00	0,00	0,00	0,00	0,00	0,00
13	Subventions d'investissement	0,00	0,00	0,00	0,00	0,00	0,00	0,00	0,00
1382	Subv non transf Régions	0,00	0,00	0,00	0,00	0,00	0,00	0,00	0,00
16	Emprunts et dettes assimilées	0,00	0,00	0,00	0,00	0,00	0,00	0,00	0,00
18	Compte de liaison : affectat° (BA,régie)	0,00	0,00	0,00	0,00	0,00	0,00	0,00	0,00
20	Immobilisations incorporelles	0,00	0,00	0,00	0,00	0,00	0,00	0,00	0,00
204	Subventions d'équipement versées	0,00	0,00	0,00	0,00	0,00	0,00	0,00	0,00
21	Immobilisations corporelles	0,00	0,00	0,00	0,00	0,00	0,00	0,00	0,00
22	Immobilisations reçues en affectation	0,00	0,00	0,00	0,00	0,00	0,00	0,00	0,00
23	Immobilisations en cours	0,00	0,00	0,00	0,00	0,00	0,00	0,00	0,00
26	Participat° et créances rattachées	0,00	0,00	0,00	0,00	0,00	0,00	0,00	0,00
27	Autres immobilisations financières	0,00	0,00	0,00	0,00	0,00	0,00	0,00	0,00

COMMUNAUTE URBAINE LE CREUSOT-MONTCEAU - Budget principal - CA - 2022

(1)	Libellé	Sous-fonction 21			Sous-fonction 25				
		211 Ecoles maternelles	212 Ecoles primaires	213 Classes regroupées	251 Hébergement et restauration scolaire	252 Transports scolaires	253 Sport scolaire	254 Médecine scolaire	255 Classes de découverte et autres services
	Opérations pour compte de tiers	0,00	0,00	0,00	0,00	0,00	0,00	0,00	0,00
454101	Espace de vie étudiante	0,00	0,00	0,00	0,00	0,00	0,00	0,00	0,00
	Restes à réaliser au 31/12	0,00	0,00	0,00	0,00	0,00	0,00	0,00	0,00
	SOLDE (2)	0,00	0,00	0,00	0,00	0,00	0,00	0,00	0,00

(1) Pour le croisement par nature, le détail est fait selon le niveau de vote choisi par l'assemblée délibérante (chapitre, article ou article spécialisé).

(2) Le solde correspond à la différence entre les recettes et les dépenses. Les dépenses et les recettes correspondent à la somme des dépenses et des recettes de l'exercice ainsi que des restes à réaliser et des reports (lignes budgétaires 001 et 002). Les lignes reports 001 et 002 apparaissent à la colonne 01-Non ventilables.

IV – ANNEXES	IV
ELEMENTS DU BILAN PRESENTATION CROISEE PAR FONCTION – DETAIL INVESTISSEMENT	A1.2

FONCTION 3 – Culture

(1)	Libellé	30 Services communs	31 Expression artistique	32 Conservation et diffusion des patrimoine	33 Action culturelle	34 Plan de relance (crise sanitaire)	Total
DEPENSES (2)		0,00	0,00	384 505,74	0,00	0,00	384 505,74
Réalizations		0,00	0,00	384 505,74	0,00	0,00	384 505,74
001	Solde d'exécution sect° d'investissement	0,00	0,00	0,00	0,00	0,00	0,00
010	Stocks	0,00	0,00	0,00	0,00	0,00	0,00
040	Opérat° ordre transfert entre sections	0,00	0,00	0,00	0,00	0,00	0,00
041	Opérations patrimoniales	0,00	0,00	0,00	0,00	0,00	0,00
10	Dotations, fonds divers et réserves	0,00	0,00	0,00	0,00	0,00	0,00
13	Subventions d'investissement	0,00	0,00	0,00	0,00	0,00	0,00
16	Emprunts et dettes assimilées	0,00	0,00	0,00	0,00	0,00	0,00
18	Compte de liaison : affectat° (BA,régie)	0,00	0,00	0,00	0,00	0,00	0,00
20	Immobilisations incorporelles	0,00	0,00	0,00	0,00	0,00	0,00
204	Subventions d'équipement versées	0,00	0,00	0,00	0,00	0,00	0,00
21	Immobilisations corporelles	0,00	0,00	383 129,74	0,00	0,00	383 129,74
2128	Autres agencements et aménagements	0,00	0,00	14 212,85	0,00	0,00	14 212,85
2135	Installations générales, agencements	0,00	0,00	314 668,13	0,00	0,00	314 668,13
2161	Oeuvres et objets d'art	0,00	0,00	18 000,00	0,00	0,00	18 000,00
2184	Mobilier	0,00	0,00	1 482,43	0,00	0,00	1 482,43
2188	Autres immobilisations corporelles	0,00	0,00	34 766,33	0,00	0,00	34 766,33
22	Immobilisations reçues en affectation	0,00	0,00	0,00	0,00	0,00	0,00
23	Immobilisations en cours	0,00	0,00	1 376,00	0,00	0,00	1 376,00
2316	Restauration collections, oeuvres d'art	0,00	0,00	1 376,00	0,00	0,00	1 376,00
26	Participat° et créances rattachées	0,00	0,00	0,00	0,00	0,00	0,00
27	Autres immobilisations financières	0,00	0,00	0,00	0,00	0,00	0,00
Opérations d'équipement		0,00	0,00	0,00	0,00	0,00	0,00
Opérations pour compte de tiers		0,00	0,00	0,00	0,00	0,00	0,00
Restes à réaliser au 31/12		0,00	0,00	0,00	0,00	0,00	0,00
RECETTES (2)		0,00	0,00	381 293,35	0,00	0,00	381 293,35
Réalizations		0,00	0,00	381 293,35	0,00	0,00	381 293,35
001	Solde d'exécution sect° d'investissement	0,00	0,00	0,00	0,00	0,00	0,00
010	Stocks	0,00	0,00	0,00	0,00	0,00	0,00
040	Opérat° ordre transfert entre sections	0,00	0,00	0,00	0,00	0,00	0,00

COMMUNAUTE URBAINE LE CREUSOT-MONTCEAU - Budget principal - CA - 2022

(1)	Libellé	30 Services communs	31 Expression artistique	32 Conservation et diffusion des patrimoine	33 Action culturelle	34 Plan de relance (crise sanitaire)	Total
041	Opérations patrimoniales	0,00	0,00	0,00	0,00	0,00	0,00
10	Dotations, fonds divers et réserves	0,00	0,00	23 738,22	0,00	0,00	23 738,22
10251	Dons et legs en capital	0,00	0,00	23 738,22	0,00	0,00	23 738,22
13	Subventions d'investissement	0,00	0,00	357 555,13	0,00	0,00	357 555,13
1382	Subv non transf Régions	0,00	0,00	327 555,13	0,00	0,00	327 555,13
1383	Subv non transf Départements	0,00	0,00	30 000,00	0,00	0,00	30 000,00
16	Emprunts et dettes assimilées	0,00	0,00	0,00	0,00	0,00	0,00
18	Compte de liaison : affectat° (BA,régie)	0,00	0,00	0,00	0,00	0,00	0,00
20	Immobilisations incorporelles	0,00	0,00	0,00	0,00	0,00	0,00
204	Subventions d'équipement versées	0,00	0,00	0,00	0,00	0,00	0,00
21	Immobilisations corporelles	0,00	0,00	0,00	0,00	0,00	0,00
22	Immobilisations reçues en affectation	0,00	0,00	0,00	0,00	0,00	0,00
23	Immobilisations en cours	0,00	0,00	0,00	0,00	0,00	0,00
26	Participat° et créances rattachées	0,00	0,00	0,00	0,00	0,00	0,00
27	Autres immobilisations financières	0,00	0,00	0,00	0,00	0,00	0,00
Opérations pour compte de tiers		0,00	0,00	0,00	0,00	0,00	0,00
Restes à réaliser au 31/12		0,00	0,00	0,00	0,00	0,00	0,00
SOLDE (2)		0,00	0,00	-3 212,39	0,00	0,00	-3 212,39

(1)	Libellé	Sous-fonction 31				Sous-fonction 32			
		311 Expression musicale, lyrique et choré.	312 Arts plastiques, activités artistiques	313 Théâtres	314 Cinémas et autres salles de spectacles	321 Bibliothèques et médiathèques	322 Musées	323 Archives	324 Entretien du patrimoine culturel
DEPENSES (2)		0,00	0,00	0,00	0,00	0,00	20 858,43	0,00	363 647,31
Réalizations		0,00	0,00	0,00	0,00	0,00	20 858,43	0,00	363 647,31
001	Solde d'exécution sect° d'investissement	0,00	0,00	0,00	0,00	0,00	0,00	0,00	0,00
010	Stocks	0,00	0,00	0,00	0,00	0,00	0,00	0,00	0,00
040	Opérat° ordre transfert entre sections	0,00	0,00	0,00	0,00	0,00	0,00	0,00	0,00
041	Opérations patrimoniales	0,00	0,00	0,00	0,00	0,00	0,00	0,00	0,00
10	Dotations, fonds divers et réserves	0,00	0,00	0,00	0,00	0,00	0,00	0,00	0,00
13	Subventions d'investissement	0,00	0,00	0,00	0,00	0,00	0,00	0,00	0,00
16	Emprunts et dettes assimilées	0,00	0,00	0,00	0,00	0,00	0,00	0,00	0,00
18	Compte de liaison : affectat° (BA,régie)	0,00	0,00	0,00	0,00	0,00	0,00	0,00	0,00
20	Immobilisations incorporelles	0,00	0,00	0,00	0,00	0,00	0,00	0,00	0,00
204	Subventions d'équipement versées	0,00	0,00	0,00	0,00	0,00	0,00	0,00	0,00
21	Immobilisations corporelles	0,00	0,00	0,00	0,00	0,00	19 482,43	0,00	363 647,31
2128	Autres agencements et aménagements	0,00	0,00	0,00	0,00	0,00	0,00	0,00	14 212,85
2135	Installations générales, agencements	0,00	0,00	0,00	0,00	0,00	0,00	0,00	314 668,13

COMMUNAUTE URBAINE LE CREUSOT-MONTCEAU - Budget principal - CA - 2022

(1)	Libellé	Sous-fonction 31				Sous-fonction 32			
		311 Expression musicale, lyrique et choré.	312 Arts plastiques, activités artistiques	313 Théâtres	314 Cinémas et autres salles de spectacles	321 Bibliothèques et médiathèques	322 Musées	323 Archives	324 Entretien du patrimoine culturel
2161	Oeuvres et objets d'art	0,00	0,00	0,00	0,00	0,00	18 000,00	0,00	0,00
2184	Mobilier	0,00	0,00	0,00	0,00	0,00	1 482,43	0,00	0,00
2188	Autres immobilisations corporelles	0,00	0,00	0,00	0,00	0,00	0,00	0,00	34 766,33
22	Immobilisations reçues en affectation	0,00	0,00	0,00	0,00	0,00	0,00	0,00	0,00
23	Immobilisations en cours	0,00	0,00	0,00	0,00	0,00	1 376,00	0,00	0,00
2316	Restauration collections, oeuvres d'art	0,00	0,00	0,00	0,00	0,00	1 376,00	0,00	0,00
26	Participat° et créances rattachées	0,00	0,00	0,00	0,00	0,00	0,00	0,00	0,00
27	Autres immobilisations financières	0,00	0,00	0,00	0,00	0,00	0,00	0,00	0,00
Opérations d'équipement		0,00	0,00	0,00	0,00	0,00	0,00	0,00	0,00
Opérations pour compte de tiers		0,00	0,00	0,00	0,00	0,00	0,00	0,00	0,00
Restes à réaliser au 31/12		0,00	0,00	0,00	0,00	0,00	0,00	0,00	0,00
RECETTES (2)		0,00	0,00	0,00	0,00	0,00	23 738,22	0,00	357 555,13
Réalisations		0,00	0,00	0,00	0,00	0,00	23 738,22	0,00	357 555,13
001	Solde d'exécution sect° d'investissement	0,00	0,00	0,00	0,00	0,00	0,00	0,00	0,00
010	Stocks	0,00	0,00	0,00	0,00	0,00	0,00	0,00	0,00
040	Opérat° ordre transfert entre sections	0,00	0,00	0,00	0,00	0,00	0,00	0,00	0,00
041	Opérations patrimoniales	0,00	0,00	0,00	0,00	0,00	0,00	0,00	0,00
10	Dotations, fonds divers et réserves	0,00	0,00	0,00	0,00	0,00	23 738,22	0,00	0,00
10251	Dons et legs en capital	0,00	0,00	0,00	0,00	0,00	23 738,22	0,00	0,00
13	Subventions d'investissement	0,00	0,00	0,00	0,00	0,00	0,00	0,00	357 555,13
1382	Subv non transf Régions	0,00	0,00	0,00	0,00	0,00	0,00	0,00	327 555,13
1383	Subv non transf Départements	0,00	0,00	0,00	0,00	0,00	0,00	0,00	30 000,00
16	Emprunts et dettes assimilées	0,00	0,00	0,00	0,00	0,00	0,00	0,00	0,00
18	Compte de liaison : affectat° (BA,régie)	0,00	0,00	0,00	0,00	0,00	0,00	0,00	0,00
20	Immobilisations incorporelles	0,00	0,00	0,00	0,00	0,00	0,00	0,00	0,00
204	Subventions d'équipement versées	0,00	0,00	0,00	0,00	0,00	0,00	0,00	0,00
21	Immobilisations corporelles	0,00	0,00	0,00	0,00	0,00	0,00	0,00	0,00
22	Immobilisations reçues en affectation	0,00	0,00	0,00	0,00	0,00	0,00	0,00	0,00
23	Immobilisations en cours	0,00	0,00	0,00	0,00	0,00	0,00	0,00	0,00
26	Participat° et créances rattachées	0,00	0,00	0,00	0,00	0,00	0,00	0,00	0,00
27	Autres immobilisations financières	0,00	0,00	0,00	0,00	0,00	0,00	0,00	0,00
Opérations pour compte de tiers		0,00	0,00	0,00	0,00	0,00	0,00	0,00	0,00
Restes à réaliser au 31/12		0,00	0,00	0,00	0,00	0,00	0,00	0,00	0,00
SOLDE (2)		0,00	0,00	0,00	0,00	0,00	2 879,79	0,00	-6 092,18

(1) Pour le croisement par nature, le détail est fait selon le niveau de vote choisi par l'assemblée délibérante (chapitre, article ou article spécialisé).

COMMUNAUTE URBAINE LE CREUSOT-MONTCEAU - Budget principal - CA - 2022

(2) Le solde correspond à la différence entre les recettes et les dépenses. Les dépenses et les recettes correspondent à la somme des dépenses et des recettes de l'exercice ainsi que des restes à réaliser et des reports (lignes budgétaires 001 et 002). Les lignes reports 001 et 002 apparaissent à la colonne 01-Non ventilables.

IV – ANNEXES	IV
ELEMENTS DU BILAN PRESENTATION CROISEE PAR FONCTION – DETAIL INVESTISSEMENT	A1.2

FONCTION 4 – Sport et jeunesse

(1)	Libellé	40 Services communs	41 Sports	42 Jeunesse	43 Plan de relance (crise sanitaire)	Total
	DEPENSES (2)	0,00	0,00	0,00	0,00	0,00
	Réalisations	0,00	0,00	0,00	0,00	0,00
001	Solde d'exécution sect° d'investissement	0,00	0,00	0,00	0,00	0,00
010	Stocks	0,00	0,00	0,00	0,00	0,00
040	Opérat° ordre transfert entre sections	0,00	0,00	0,00	0,00	0,00
041	Opérations patrimoniales	0,00	0,00	0,00	0,00	0,00
10	Dotations, fonds divers et réserves	0,00	0,00	0,00	0,00	0,00
13	Subventions d'investissement	0,00	0,00	0,00	0,00	0,00
16	Emprunts et dettes assimilées	0,00	0,00	0,00	0,00	0,00
18	Compte de liaison : affectat° (BA,régie)	0,00	0,00	0,00	0,00	0,00
20	Immobilisations incorporelles	0,00	0,00	0,00	0,00	0,00
204	Subventions d'équipement versées	0,00	0,00	0,00	0,00	0,00
21	Immobilisations corporelles	0,00	0,00	0,00	0,00	0,00
22	Immobilisations reçues en affectation	0,00	0,00	0,00	0,00	0,00
23	Immobilisations en cours	0,00	0,00	0,00	0,00	0,00
26	Participat° et créances rattachées	0,00	0,00	0,00	0,00	0,00
27	Autres immobilisations financières	0,00	0,00	0,00	0,00	0,00
	Opérations d'équipement	0,00	0,00	0,00	0,00	0,00
	Opérations pour compte de tiers	0,00	0,00	0,00	0,00	0,00
	Restes à réaliser au 31/12	0,00	0,00	0,00	0,00	0,00
	RECETTES (2)	0,00	0,00	0,00	0,00	0,00
	Réalisations	0,00	0,00	0,00	0,00	0,00
001	Solde d'exécution sect° d'investissement	0,00	0,00	0,00	0,00	0,00
010	Stocks	0,00	0,00	0,00	0,00	0,00
040	Opérat° ordre transfert entre sections	0,00	0,00	0,00	0,00	0,00
041	Opérations patrimoniales	0,00	0,00	0,00	0,00	0,00
10	Dotations, fonds divers et réserves	0,00	0,00	0,00	0,00	0,00
13	Subventions d'investissement	0,00	0,00	0,00	0,00	0,00
16	Emprunts et dettes assimilées	0,00	0,00	0,00	0,00	0,00
18	Compte de liaison : affectat° (BA,régie)	0,00	0,00	0,00	0,00	0,00
20	Immobilisations incorporelles	0,00	0,00	0,00	0,00	0,00

COMMUNAUTE URBAINE LE CREUSOT-MONTCEAU - Budget principal - CA - 2022

(1)	Libellé	40 Services communs	41 Sports	42 Jeunesse	43 Plan de relance (crise sanitaire)	Total
204	Subventions d'équipement versées	0,00	0,00	0,00	0,00	0,00
21	Immobilisations corporelles	0,00	0,00	0,00	0,00	0,00
22	Immobilisations reçues en affectation	0,00	0,00	0,00	0,00	0,00
23	Immobilisations en cours	0,00	0,00	0,00	0,00	0,00
26	Participat° et créances rattachées	0,00	0,00	0,00	0,00	0,00
27	Autres immobilisations financières	0,00	0,00	0,00	0,00	0,00
Opérations pour compte de tiers		0,00	0,00	0,00	0,00	0,00
Restes à réaliser au 31/12		0,00	0,00	0,00	0,00	0,00
SOLDE (2)		0,00	0,00	0,00	0,00	0,00

(1)	Libellé	Sous-fonction 41					Sous-fonction 42		
		411 Salles de sport, gymnases	412 Stades	413 Piscines	414 Autres équipements sportifs ou de loisir	415 Manifestations sportives	421 Centres de loisirs	422 Autres activités pour les jeunes	423 Colonies de vacances
DEPENSES (2)		0,00	0,00	0,00	0,00	0,00	0,00	0,00	0,00
Réalizations		0,00	0,00	0,00	0,00	0,00	0,00	0,00	0,00
001	Solde d'exécution sect° d'investissement	0,00	0,00	0,00	0,00	0,00	0,00	0,00	0,00
010	Stocks	0,00	0,00	0,00	0,00	0,00	0,00	0,00	0,00
040	Opérat° ordre transfert entre sections	0,00	0,00	0,00	0,00	0,00	0,00	0,00	0,00
041	Opérations patrimoniales	0,00	0,00	0,00	0,00	0,00	0,00	0,00	0,00
10	Dotations, fonds divers et réserves	0,00	0,00	0,00	0,00	0,00	0,00	0,00	0,00
13	Subventions d'investissement	0,00	0,00	0,00	0,00	0,00	0,00	0,00	0,00
16	Emprunts et dettes assimilées	0,00	0,00	0,00	0,00	0,00	0,00	0,00	0,00
18	Compte de liaison : affectat° (BA,régie)	0,00	0,00	0,00	0,00	0,00	0,00	0,00	0,00
20	Immobilisations incorporelles	0,00	0,00	0,00	0,00	0,00	0,00	0,00	0,00
204	Subventions d'équipement versées	0,00	0,00	0,00	0,00	0,00	0,00	0,00	0,00
21	Immobilisations corporelles	0,00	0,00	0,00	0,00	0,00	0,00	0,00	0,00
22	Immobilisations reçues en affectation	0,00	0,00	0,00	0,00	0,00	0,00	0,00	0,00
23	Immobilisations en cours	0,00	0,00	0,00	0,00	0,00	0,00	0,00	0,00
26	Participat° et créances rattachées	0,00	0,00	0,00	0,00	0,00	0,00	0,00	0,00
27	Autres immobilisations financières	0,00	0,00	0,00	0,00	0,00	0,00	0,00	0,00
Opérations d'équipement		0,00	0,00	0,00	0,00	0,00	0,00	0,00	0,00
Opérations pour compte de tiers		0,00	0,00	0,00	0,00	0,00	0,00	0,00	0,00
Restes à réaliser au 31/12		0,00	0,00	0,00	0,00	0,00	0,00	0,00	0,00
RECETTES (2)		0,00	0,00	0,00	0,00	0,00	0,00	0,00	0,00
Réalizations		0,00	0,00	0,00	0,00	0,00	0,00	0,00	0,00
001	Solde d'exécution sect° d'investissement	0,00	0,00	0,00	0,00	0,00	0,00	0,00	0,00
010	Stocks	0,00	0,00	0,00	0,00	0,00	0,00	0,00	0,00
040	Opérat° ordre transfert entre sections	0,00	0,00	0,00	0,00	0,00	0,00	0,00	0,00

COMMUNAUTE URBAINE LE CREUSOT-MONTCEAU - Budget principal - CA - 2022

(1)	Libellé	Sous-fonction 41					Sous-fonction 42		
		411 Salles de sport, gymnases	412 Stades	413 Piscines	414 Autres équipements sportifs ou de loisir	415 Manifestations sportives	421 Centres de loisirs	422 Autres activités pour les jeunes	423 Colonies de vacances
041	Opérations patrimoniales	0,00	0,00	0,00	0,00	0,00	0,00	0,00	0,00
10	Dotations, fonds divers et réserves	0,00	0,00	0,00	0,00	0,00	0,00	0,00	0,00
13	Subventions d'investissement	0,00	0,00	0,00	0,00	0,00	0,00	0,00	0,00
16	Emprunts et dettes assimilées	0,00	0,00	0,00	0,00	0,00	0,00	0,00	0,00
18	Compte de liaison : affectat° (BA,régie)	0,00	0,00	0,00	0,00	0,00	0,00	0,00	0,00
20	Immobilisations incorporelles	0,00	0,00	0,00	0,00	0,00	0,00	0,00	0,00
204	Subventions d'équipement versées	0,00	0,00	0,00	0,00	0,00	0,00	0,00	0,00
21	Immobilisations corporelles	0,00	0,00	0,00	0,00	0,00	0,00	0,00	0,00
22	Immobilisations reçues en affectation	0,00	0,00	0,00	0,00	0,00	0,00	0,00	0,00
23	Immobilisations en cours	0,00	0,00	0,00	0,00	0,00	0,00	0,00	0,00
26	Participat° et créances rattachées	0,00	0,00	0,00	0,00	0,00	0,00	0,00	0,00
27	Autres immobilisations financières	0,00	0,00	0,00	0,00	0,00	0,00	0,00	0,00
	Opérations pour compte de tiers	0,00	0,00	0,00	0,00	0,00	0,00	0,00	0,00
	Restes à réaliser au 31/12	0,00	0,00	0,00	0,00	0,00	0,00	0,00	0,00
	SOLDE (2)	0,00	0,00	0,00	0,00	0,00	0,00	0,00	0,00

(1) Pour le croisement par nature, le détail est fait selon le niveau de vote choisi par l'assemblée délibérante (chapitre, article ou article spécialisé).

(2) Le solde correspond à la différence entre les recettes et les dépenses. Les dépenses et les recettes correspondent à la somme des dépenses et des recettes de l'exercice ainsi que des restes à réaliser et des reports (lignes budgétaires 001 et 002). Les lignes reports 001 et 002 apparaissent à la colonne 01-Non ventilables.

IV – ANNEXES	IV
ELEMENTS DU BILAN PRESENTATION CROISEE PAR FONCTION – DETAIL INVESTISSEMENT	A1.2

FONCTION 5 – Interventions sociales et santé

(1)	Libellé	51 Santé	52 Interventions sociales	53 Plan de relance (crise sanitaire)	Total
DEPENSES (2)		0,00	0,00	0,00	0,00
Réalizations		0,00	0,00	0,00	0,00
001	Solde d'exécution sect° d'investissement	0,00	0,00	0,00	0,00
010	Stocks	0,00	0,00	0,00	0,00
040	Opérat° ordre transfert entre sections	0,00	0,00	0,00	0,00
041	Opérations patrimoniales	0,00	0,00	0,00	0,00
10	Dotations, fonds divers et réserves	0,00	0,00	0,00	0,00
13	Subventions d'investissement	0,00	0,00	0,00	0,00
16	Emprunts et dettes assimilées	0,00	0,00	0,00	0,00
18	Compte de liaison : affectat° (BA,régie)	0,00	0,00	0,00	0,00
20	Immobilisations incorporelles	0,00	0,00	0,00	0,00
204	Subventions d'équipement versées	0,00	0,00	0,00	0,00
21	Immobilisations corporelles	0,00	0,00	0,00	0,00
22	Immobilisations reçues en affectation	0,00	0,00	0,00	0,00
23	Immobilisations en cours	0,00	0,00	0,00	0,00
26	Participat° et créances rattachées	0,00	0,00	0,00	0,00
27	Autres immobilisations financières	0,00	0,00	0,00	0,00
Opérations d'équipement		0,00	0,00	0,00	0,00
Opérations pour compte de tiers		0,00	0,00	0,00	0,00
Restes à réaliser au 31/12		0,00	0,00	0,00	0,00
RECETTES (2)		0,00	0,00	0,00	0,00
Réalizations		0,00	0,00	0,00	0,00
001	Solde d'exécution sect° d'investissement	0,00	0,00	0,00	0,00
010	Stocks	0,00	0,00	0,00	0,00
040	Opérat° ordre transfert entre sections	0,00	0,00	0,00	0,00
041	Opérations patrimoniales	0,00	0,00	0,00	0,00
10	Dotations, fonds divers et réserves	0,00	0,00	0,00	0,00
13	Subventions d'investissement	0,00	0,00	0,00	0,00
16	Emprunts et dettes assimilées	0,00	0,00	0,00	0,00
18	Compte de liaison : affectat° (BA,régie)	0,00	0,00	0,00	0,00
20	Immobilisations incorporelles	0,00	0,00	0,00	0,00

COMMUNAUTE URBAINE LE CREUSOT-MONTCEAU - Budget principal - CA - 2022

(1)	Libellé	51 Santé	52 Interventions sociales	53 Plan de relance (crise sanitaire)	Total
204	Subventions d'équipement versées	0,00	0,00	0,00	0,00
21	Immobilisations corporelles	0,00	0,00	0,00	0,00
22	Immobilisations reçues en affectation	0,00	0,00	0,00	0,00
23	Immobilisations en cours	0,00	0,00	0,00	0,00
26	Participat° et créances rattachées	0,00	0,00	0,00	0,00
27	Autres immobilisations financières	0,00	0,00	0,00	0,00
Opérations pour compte de tiers		0,00	0,00	0,00	0,00
Restes à réaliser au 31/12		0,00	0,00	0,00	0,00
SOLDE (2)		0,00	0,00	0,00	0,00

(1)	Libellé	Sous-fonction 51			Sous-fonction 52				
		510 Services communs	511 Dispensaires, autres établiss sanitaires	512 Actions de prévention sanitaire	520 Services communs	521 Services à caractère social handicapés	522 Act° pour l'enfance et l'adolescence	523 Act° pour personnes en difficulté	524 Autres services
DEPENSES (2)		0,00	0,00	0,00	0,00	0,00	0,00	0,00	0,00
Réalizations		0,00	0,00	0,00	0,00	0,00	0,00	0,00	0,00
001	Solde d'exécution sect° d'investissement	0,00	0,00	0,00	0,00	0,00	0,00	0,00	0,00
010	Stocks	0,00	0,00	0,00	0,00	0,00	0,00	0,00	0,00
040	Opérat° ordre transfert entre sections	0,00	0,00	0,00	0,00	0,00	0,00	0,00	0,00
041	Opérations patrimoniales	0,00	0,00	0,00	0,00	0,00	0,00	0,00	0,00
10	Dotations, fonds divers et réserves	0,00	0,00	0,00	0,00	0,00	0,00	0,00	0,00
13	Subventions d'investissement	0,00	0,00	0,00	0,00	0,00	0,00	0,00	0,00
16	Emprunts et dettes assimilées	0,00	0,00	0,00	0,00	0,00	0,00	0,00	0,00
18	Compte de liaison : affectat° (BA,régie)	0,00	0,00	0,00	0,00	0,00	0,00	0,00	0,00
20	Immobilisations incorporelles	0,00	0,00	0,00	0,00	0,00	0,00	0,00	0,00
204	Subventions d'équipement versées	0,00	0,00	0,00	0,00	0,00	0,00	0,00	0,00
21	Immobilisations corporelles	0,00	0,00	0,00	0,00	0,00	0,00	0,00	0,00
22	Immobilisations reçues en affectation	0,00	0,00	0,00	0,00	0,00	0,00	0,00	0,00
23	Immobilisations en cours	0,00	0,00	0,00	0,00	0,00	0,00	0,00	0,00
26	Participat° et créances rattachées	0,00	0,00	0,00	0,00	0,00	0,00	0,00	0,00
27	Autres immobilisations financières	0,00	0,00	0,00	0,00	0,00	0,00	0,00	0,00
Opérations d'équipement		0,00	0,00	0,00	0,00	0,00	0,00	0,00	0,00
Opérations pour compte de tiers		0,00	0,00	0,00	0,00	0,00	0,00	0,00	0,00
Restes à réaliser au 31/12		0,00	0,00	0,00	0,00	0,00	0,00	0,00	0,00
RECETTES (2)		0,00	0,00	0,00	0,00	0,00	0,00	0,00	0,00
Réalizations		0,00	0,00	0,00	0,00	0,00	0,00	0,00	0,00
001	Solde d'exécution sect° d'investissement	0,00	0,00	0,00	0,00	0,00	0,00	0,00	0,00
010	Stocks	0,00	0,00	0,00	0,00	0,00	0,00	0,00	0,00

COMMUNAUTE URBAINE LE CREUSOT-MONTCEAU - Budget principal - CA - 2022

(1)	Libellé	Sous-fonction 51			Sous-fonction 52				
		510 Services communs	511 Dispensaires, autres établist sanitaires	512 Actions de prévention sanitaire	520 Services communs	521 Services à caractère social handicapés	522 Act° pour l'enfance et l'adolescence	523 Act° pour personnes en difficulté	524 Autres services
040	Opérat° ordre transfert entre sections	0,00	0,00	0,00	0,00	0,00	0,00	0,00	0,00
041	Opérations patrimoniales	0,00	0,00	0,00	0,00	0,00	0,00	0,00	0,00
10	Dotations, fonds divers et réserves	0,00	0,00	0,00	0,00	0,00	0,00	0,00	0,00
13	Subventions d'investissement	0,00	0,00	0,00	0,00	0,00	0,00	0,00	0,00
16	Emprunts et dettes assimilées	0,00	0,00	0,00	0,00	0,00	0,00	0,00	0,00
18	Compte de liaison : affectat° (BA,régie)	0,00	0,00	0,00	0,00	0,00	0,00	0,00	0,00
20	Immobilisations incorporelles	0,00	0,00	0,00	0,00	0,00	0,00	0,00	0,00
204	Subventions d'équipement versées	0,00	0,00	0,00	0,00	0,00	0,00	0,00	0,00
21	Immobilisations corporelles	0,00	0,00	0,00	0,00	0,00	0,00	0,00	0,00
22	Immobilisations reçues en affectation	0,00	0,00	0,00	0,00	0,00	0,00	0,00	0,00
23	Immobilisations en cours	0,00	0,00	0,00	0,00	0,00	0,00	0,00	0,00
26	Participat° et créances rattachées	0,00	0,00	0,00	0,00	0,00	0,00	0,00	0,00
27	Autres immobilisations financières	0,00	0,00	0,00	0,00	0,00	0,00	0,00	0,00
	Opérations pour compte de tiers	0,00	0,00	0,00	0,00	0,00	0,00	0,00	0,00
	Restes à réaliser au 31/12	0,00	0,00	0,00	0,00	0,00	0,00	0,00	0,00
	SOLDE (2)	0,00	0,00	0,00	0,00	0,00	0,00	0,00	0,00

(1) Pour le croisement par nature, le détail est fait selon le niveau de vote choisi par l'assemblée délibérante (chapitre, article ou article spécialisé).

(2) Le solde correspond à la différence entre les recettes et les dépenses. Les dépenses et les recettes correspondent à la somme des dépenses et des recettes de l'exercice ainsi que des restes à réaliser et des reports (lignes budgétaires 001 et 002). Les lignes reports 001 et 002 apparaissent à la colonne 01-Non ventilables.

IV – ANNEXES	IV
ELEMENTS DU BILAN PRESENTATION CROISEE PAR FONCTION – DETAIL INVESTISSEMENT	A1.2

FONCTION 6 – Famille

(1)	Libellé	60 Services communs	61 Services en faveur des personnes âgées	62 Actions en faveur de la maternité	63 Aides à la famille	64 Crèches et garderies	65 Plan de relance (crise sanitaire)	Total
DEPENSES (2)		0,00	0,00	0,00	0,00	0,00	0,00	0,00
Réalizations		0,00	0,00	0,00	0,00	0,00	0,00	0,00
001	Solde d'exécution sect° d'investissement	0,00	0,00	0,00	0,00	0,00	0,00	0,00
010	Stocks	0,00	0,00	0,00	0,00	0,00	0,00	0,00
040	Opérat° ordre transfert entre sections	0,00	0,00	0,00	0,00	0,00	0,00	0,00
041	Opérations patrimoniales	0,00	0,00	0,00	0,00	0,00	0,00	0,00
10	Dotations, fonds divers et réserves	0,00	0,00	0,00	0,00	0,00	0,00	0,00
13	Subventions d'investissement	0,00	0,00	0,00	0,00	0,00	0,00	0,00
16	Emprunts et dettes assimilées	0,00	0,00	0,00	0,00	0,00	0,00	0,00
18	Compte de liaison : affectat° (BA,régie)	0,00	0,00	0,00	0,00	0,00	0,00	0,00
20	Immobilisations incorporelles	0,00	0,00	0,00	0,00	0,00	0,00	0,00
204	Subventions d'équipement versées	0,00	0,00	0,00	0,00	0,00	0,00	0,00
21	Immobilisations corporelles	0,00	0,00	0,00	0,00	0,00	0,00	0,00
22	Immobilisations reçues en affectation	0,00	0,00	0,00	0,00	0,00	0,00	0,00
23	Immobilisations en cours	0,00	0,00	0,00	0,00	0,00	0,00	0,00
26	Participat° et créances rattachées	0,00	0,00	0,00	0,00	0,00	0,00	0,00
27	Autres immobilisations financières	0,00	0,00	0,00	0,00	0,00	0,00	0,00
Opérations d'équipement		0,00	0,00	0,00	0,00	0,00	0,00	0,00
Opérations pour compte de tiers		0,00	0,00	0,00	0,00	0,00	0,00	0,00
Restes à réaliser au 31/12		0,00	0,00	0,00	0,00	0,00	0,00	0,00
RECETTES (2)		0,00	0,00	0,00	0,00	0,00	0,00	0,00
Réalizations		0,00	0,00	0,00	0,00	0,00	0,00	0,00
001	Solde d'exécution sect° d'investissement	0,00	0,00	0,00	0,00	0,00	0,00	0,00
010	Stocks	0,00	0,00	0,00	0,00	0,00	0,00	0,00
040	Opérat° ordre transfert entre sections	0,00	0,00	0,00	0,00	0,00	0,00	0,00
041	Opérations patrimoniales	0,00	0,00	0,00	0,00	0,00	0,00	0,00
10	Dotations, fonds divers et réserves	0,00	0,00	0,00	0,00	0,00	0,00	0,00

COMMUNAUTE URBAINE LE CREUSOT-MONTCEAU - Budget principal - CA - 2022

(1)	Libellé	60 Services communs	61 Services en faveur des personnes âgées	62 Actions en faveur de la maternité	63 Aides à la famille	64 Crèches et garderies	65 Plan de relance (crise sanitaire)	Total
13	Subventions d'investissement	0,00	0,00	0,00	0,00	0,00	0,00	0,00
16	Emprunts et dettes assimilées	0,00	0,00	0,00	0,00	0,00	0,00	0,00
18	Compte de liaison : affectat° (BA,régie)	0,00	0,00	0,00	0,00	0,00	0,00	0,00
20	Immobilisations incorporelles	0,00	0,00	0,00	0,00	0,00	0,00	0,00
204	Subventions d'équipement versées	0,00	0,00	0,00	0,00	0,00	0,00	0,00
21	Immobilisations corporelles	0,00	0,00	0,00	0,00	0,00	0,00	0,00
22	Immobilisations reçues en affectation	0,00	0,00	0,00	0,00	0,00	0,00	0,00
23	Immobilisations en cours	0,00	0,00	0,00	0,00	0,00	0,00	0,00
26	Participat° et créances rattachées	0,00	0,00	0,00	0,00	0,00	0,00	0,00
27	Autres immobilisations financières	0,00	0,00	0,00	0,00	0,00	0,00	0,00
Opérations pour compte de tiers		0,00	0,00	0,00	0,00	0,00	0,00	0,00
Restes à réaliser au 31/12		0,00	0,00	0,00	0,00	0,00	0,00	0,00
SOLDE (2)		0,00	0,00	0,00	0,00	0,00	0,00	0,00

(1) Pour le croisement par nature, le détail est fait selon le niveau de vote choisi par l'assemblée délibérante (chapitre, article ou article spécialisé).

(2) Le solde correspond à la différence entre les recettes et les dépenses. Les dépenses et les recettes correspondent à la somme des dépenses et des recettes de l'exercice ainsi que des restes à réaliser et des reports (lignes budgétaires 001 et 002). Les lignes reports 001 et 002 apparaissent à la colonne 01-Non ventilables.

IV – ANNEXES	IV
ELEMENTS DU BILAN PRESENTATION CROISEE PAR FONCTION – DETAIL INVESTISSEMENT	A1.2

FONCTION 7 – Logement

(1)	Libellé	70 Services communs	71 Parc privé de la ville	72 Aide au secteur locatif	73 Aides à l'accession à la propriété	74 Plan de relance (crise sanitaire)	Total
DEPENSES (2)		111 720,96	0,00	0,00	984 489,50	0,00	1 096 210,46
Réalizations		85 380,96	0,00	0,00	970 888,49	0,00	1 056 269,45
001	Solde d'exécution sect° d'investissement	0,00	0,00	0,00	0,00	0,00	0,00
010	Stocks	0,00	0,00	0,00	0,00	0,00	0,00
040	Opérat° ordre transfert entre sections	0,00	0,00	0,00	0,00	0,00	0,00
041	Opérations patrimoniales	0,00	0,00	0,00	0,00	0,00	0,00
10	Dotations, fonds divers et réserves	0,00	0,00	0,00	0,00	0,00	0,00
13	Subventions d'investissement	0,00	0,00	0,00	0,00	0,00	0,00
16	Emprunts et dettes assimilées	0,00	0,00	0,00	0,00	0,00	0,00
18	Compte de liaison : affectat° (BA,régie)	0,00	0,00	0,00	0,00	0,00	0,00
20	Immobilisations incorporelles	2 304,00	0,00	0,00	0,00	0,00	2 304,00
2031	Frais d'études	2 304,00	0,00	0,00	0,00	0,00	2 304,00
204	Subventions d'équipement versées	83 076,96	0,00	0,00	970 888,49	0,00	1 053 965,45
20422	Privé : Bâtiments, installations	83 076,96	0,00	0,00	970 888,49	0,00	1 053 965,45
21	Immobilisations corporelles	0,00	0,00	0,00	0,00	0,00	0,00
22	Immobilisations reçues en affectation	0,00	0,00	0,00	0,00	0,00	0,00
23	Immobilisations en cours	0,00	0,00	0,00	0,00	0,00	0,00
26	Participat° et créances rattachées	0,00	0,00	0,00	0,00	0,00	0,00
27	Autres immobilisations financières	0,00	0,00	0,00	0,00	0,00	0,00
Opérations d'équipement		0,00	0,00	0,00	0,00	0,00	0,00
Opérations pour compte de tiers		0,00	0,00	0,00	0,00	0,00	0,00
Restes à réaliser au 31/12		26 340,00	0,00	0,00	13 601,01	0,00	39 941,01
RECETTES (2)		217 102,84	0,00	0,00	0,00	0,00	217 102,84
Réalizations		217 102,84	0,00	0,00	0,00	0,00	217 102,84
001	Solde d'exécution sect° d'investissement	0,00	0,00	0,00	0,00	0,00	0,00
010	Stocks	0,00	0,00	0,00	0,00	0,00	0,00
040	Opérat° ordre transfert entre sections	0,00	0,00	0,00	0,00	0,00	0,00
041	Opérations patrimoniales	0,00	0,00	0,00	0,00	0,00	0,00
10	Dotations, fonds divers et réserves	0,00	0,00	0,00	0,00	0,00	0,00
13	Subventions d'investissement	189 602,84	0,00	0,00	0,00	0,00	189 602,84

COMMUNAUTE URBAINE LE CREUSOT-MONTCEAU - Budget principal - CA - 2022

(1)	Libellé	70 Services communs	71 Parc privé de la ville	72 Aide au secteur locatif	73 Aides à l'accession à la propriété	74 Plan de relance (crise sanitaire)	Total
1382	Subv non transf Régions	83 076,84	0,00	0,00	0,00	0,00	83 076,84
1388	Autres subventions non transférables	106 526,00	0,00	0,00	0,00	0,00	106 526,00
16	Emprunts et dettes assimilées	0,00	0,00	0,00	0,00	0,00	0,00
18	Compte de liaison : affectat° (BA,régie)	0,00	0,00	0,00	0,00	0,00	0,00
20	Immobilisations incorporelles	0,00	0,00	0,00	0,00	0,00	0,00
204	Subventions d'équipement versées	27 500,00	0,00	0,00	0,00	0,00	27 500,00
20422	Privé : Bâtiments, installations	27 500,00	0,00	0,00	0,00	0,00	27 500,00
21	Immobilisations corporelles	0,00	0,00	0,00	0,00	0,00	0,00
22	Immobilisations reçues en affectation	0,00	0,00	0,00	0,00	0,00	0,00
23	Immobilisations en cours	0,00	0,00	0,00	0,00	0,00	0,00
26	Participat° et créances rattachées	0,00	0,00	0,00	0,00	0,00	0,00
27	Autres immobilisations financières	0,00	0,00	0,00	0,00	0,00	0,00
Opérations pour compte de tiers		0,00	0,00	0,00	0,00	0,00	0,00
Restes à réaliser au 31/12		0,00	0,00	0,00	0,00	0,00	0,00
SOLDE (2)		105 381,88	0,00	0,00	-984 489,50	0,00	-879 107,62

(1) Pour le croisement par nature, le détail est fait selon le niveau de vote choisi par l'assemblée délibérante (chapitre, article ou article spécialisé).

(2) Le solde correspond à la différence entre les recettes et les dépenses. Les dépenses et les recettes correspondent à la somme des dépenses et des recettes de l'exercice ainsi que des restes à réaliser et des reports (lignes budgétaires 001 et 002). Les lignes reports 001 et 002 apparaissent à la colonne 01-Non ventilables.

IV – ANNEXES	IV
ELEMENTS DU BILAN PRESENTATION CROISEE PAR FONCTION – DETAIL INVESTISSEMENT	A1.2

FONCTION 8 – Aménagement et services urbains, environnement

(1)	Libellé	81 Services urbains	82 Aménagement urbain	83 Environnement	84 Plan de relance (crise sanitaire)	Total
DEPENSES (2)		3 693 266,64	9 617 412,82	8 292,76	0,00	13 318 972,22
Réalizations		3 327 758,39	8 763 237,91	8 292,76	0,00	12 099 289,06
001	Solde d'exécution sect° d'investissement	0,00	0,00	0,00	0,00	0,00
010	Stocks	0,00	0,00	0,00	0,00	0,00
040	Opérat° ordre transfert entre sections	0,00	0,00	0,00	0,00	0,00
041	Opérations patrimoniales	0,00	0,00	0,00	0,00	0,00
10	Dotations, fonds divers et réserves	0,00	0,00	0,00	0,00	0,00
13	Subventions d'investissement	0,00	0,00	0,00	0,00	0,00
16	Emprunts et dettes assimilées	0,00	0,00	0,00	0,00	0,00
18	Compte de liaison : affectat° (BA,régie)	0,00	0,00	0,00	0,00	0,00
20	Immobilisations incorporelles	109 531,50	44 152,50	0,00	0,00	153 684,00
2031	Frais d'études	72 451,50	44 152,50	0,00	0,00	116 604,00
2051	Concessions, droits similaires	37 080,00	0,00	0,00	0,00	37 080,00
204	Subventions d'équipement versées	11 852,00	79 380,83	0,00	0,00	91 232,83
2041412	Subv.Cne GFP : Bâtiments, installations	11 852,00	79 380,83	0,00	0,00	91 232,83
204182	Autres org pub - Bâtiments et installat°	0,00	0,00	0,00	0,00	0,00
21	Immobilisations corporelles	2 654 510,92	8 593 719,55	8 292,76	0,00	11 256 523,23
2111	Terrains nus	0,00	3 052,49	8 292,76	0,00	11 345,25
2112	Terrains de voirie	0,00	385,70	0,00	0,00	385,70
2115	Terrains bâtis	7 895,71	1 439,91	0,00	0,00	9 335,62
2135	Installations générales, agencements	46 594,32	0,00	0,00	0,00	46 594,32
2138	Autres constructions	86 273,99	42 570,06	0,00	0,00	128 844,05
2151	Réseaux de voirie	1 600 491,60	8 185 605,33	0,00	0,00	9 786 096,93
2152	Installations de voirie	0,00	102 371,21	0,00	0,00	102 371,21
21568	Autres matériels, outillages incendie	29 807,75	5 772,04	0,00	0,00	35 579,79
21578	Autre matériel et outillage de voirie	0,00	104 225,04	0,00	0,00	104 225,04
2158	Autres inst.,matériel,outil. techniques	290 225,62	111 494,92	0,00	0,00	401 720,54
2181	Installat° générales, agencements	13 800,00	0,00	0,00	0,00	13 800,00
2182	Matériel de transport	578 851,23	36 802,85	0,00	0,00	615 654,08
2188	Autres immobilisations corporelles	570,70	0,00	0,00	0,00	570,70
22	Immobilisations reçues en affectation	0,00	0,00	0,00	0,00	0,00
23	Immobilisations en cours	551 863,97	45 985,03	0,00	0,00	597 849,00

COMMUNAUTE URBAINE LE CREUSOT-MONTCEAU - Budget principal - CA - 2022

(1)	Libellé	81 Services urbains	82 Aménagement urbain	83 Environnement	84 Plan de relance (crise sanitaire)	Total
238	Avances versées commandes immo. incorp.	551 863,97	45 985,03	0,00	0,00	597 849,00
26	Participat° et créances rattachées	0,00	0,00	0,00	0,00	0,00
27	Autres immobilisations financières	0,00	0,00	0,00	0,00	0,00
	Opérations d'équipement	0,00	0,00	0,00	0,00	0,00
	Opérations pour compte de tiers	0,00	0,00	0,00	0,00	0,00
	Restes à réaliser au 31/12	365 508,25	854 174,91	0,00	0,00	1 219 683,16
	RECETTES (2)	53 537,50	2 257 127,80	0,00	0,00	2 310 665,30
	Réalisations	0,00	583 291,42	0,00	0,00	583 291,42
001	Solde d'exécution sect° d'investissement	0,00	0,00	0,00	0,00	0,00
010	Stocks	0,00	0,00	0,00	0,00	0,00
040	Opérat° ordre transfert entre sections	0,00	0,00	0,00	0,00	0,00
041	Opérations patrimoniales	0,00	0,00	0,00	0,00	0,00
10	Dotations, fonds divers et réserves	0,00	0,00	0,00	0,00	0,00
13	Subventions d'investissement	0,00	583 291,42	0,00	0,00	583 291,42
1381	Subv non transf Etat et établ. nationaux	0,00	33 188,58	0,00	0,00	33 188,58
1382	Subv non transf Régions	0,00	550 102,84	0,00	0,00	550 102,84
1383	Subv non transf Départements	0,00	0,00	0,00	0,00	0,00
1387	Subv non transf. Budget communautaire FS	0,00	0,00	0,00	0,00	0,00
16	Emprunts et dettes assimilées	0,00	0,00	0,00	0,00	0,00
18	Compte de liaison : affectat° (BA,régie)	0,00	0,00	0,00	0,00	0,00
20	Immobilisations incorporelles	0,00	0,00	0,00	0,00	0,00
204	Subventions d'équipement versées	0,00	0,00	0,00	0,00	0,00
21	Immobilisations corporelles	0,00	0,00	0,00	0,00	0,00
22	Immobilisations reçues en affectation	0,00	0,00	0,00	0,00	0,00
23	Immobilisations en cours	0,00	0,00	0,00	0,00	0,00
26	Participat° et créances rattachées	0,00	0,00	0,00	0,00	0,00
27	Autres immobilisations financières	0,00	0,00	0,00	0,00	0,00
	Opérations pour compte de tiers	0,00	0,00	0,00	0,00	0,00
	Restes à réaliser au 31/12	53 537,50	1 673 836,38	0,00	0,00	1 727 373,88
	SOLDE (2)	-3 639 729,14	-7 360 285,02	-8 292,76	0,00	-11 008 306,92

(1)	Libellé	Sous-fonction 81						
		810 Services communs	811 Eau et assainissement	812 Collecte et traitement ordures ménagères	813 Propreté urbaine	814 Eclairage public	815 Transports urbains	816 Autres réseaux et services divers
	DEPENSES (2)	0,00	1 654 080,06	1 643 462,68	0,00	0,00	7 579,20	388 144,70
	Réalisations	0,00	1 630 870,05	1 410 127,04	0,00	0,00	0,00	286 761,30
001	Solde d'exécution sect° d'investissement	0,00	0,00	0,00	0,00	0,00	0,00	0,00
010	Stocks	0,00	0,00	0,00	0,00	0,00	0,00	0,00

COMMUNAUTE URBAINE LE CREUSOT-MONTCEAU - Budget principal - CA - 2022

(1)	Libellé	Sous-fonction 81						
		810 Services communs	811 Eau et assainissement	812 Collecte et traitement ordures ménagères	813 Propreté urbaine	814 Eclairage public	815 Transports urbains	816 Autres réseaux et services divers
040	Opérat° ordre transfert entre sections	0,00	0,00	0,00	0,00	0,00	0,00	0,00
041	Opérations patrimoniales	0,00	0,00	0,00	0,00	0,00	0,00	0,00
10	Dotations, fonds divers et réserves	0,00	0,00	0,00	0,00	0,00	0,00	0,00
13	Subventions d'investissement	0,00	0,00	0,00	0,00	0,00	0,00	0,00
16	Emprunts et dettes assimilées	0,00	0,00	0,00	0,00	0,00	0,00	0,00
18	Compte de liaison : affectat° (BA,régie)	0,00	0,00	0,00	0,00	0,00	0,00	0,00
20	Immobilisations incorporelles	0,00	0,00	72 451,50	0,00	0,00	0,00	37 080,00
2031	Frais d'études	0,00	0,00	72 451,50	0,00	0,00	0,00	0,00
2051	Concessions, droits similaires	0,00	0,00	0,00	0,00	0,00	0,00	37 080,00
204	Subventions d'équipement versées	0,00	0,00	0,00	0,00	0,00	0,00	11 852,00
2041412	Subv.Cne GFP : Bâtiments, installations	0,00	0,00	0,00	0,00	0,00	0,00	11 852,00
204182	Autres org pub - Bâtiments et installat°	0,00	0,00	0,00	0,00	0,00	0,00	0,00
21	Immobilisations corporelles	0,00	1 630 870,05	785 811,57	0,00	0,00	0,00	237 829,30
2111	Terrains nus	0,00	0,00	0,00	0,00	0,00	0,00	0,00
2112	Terrains de voirie	0,00	0,00	0,00	0,00	0,00	0,00	0,00
2115	Terrains bâtis	0,00	0,00	7 895,71	0,00	0,00	0,00	0,00
2135	Installations générales, agencements	0,00	0,00	0,00	0,00	0,00	0,00	46 594,32
2138	Autres constructions	0,00	0,00	86 273,99	0,00	0,00	0,00	0,00
2151	Réseaux de voirie	0,00	1 600 491,60	0,00	0,00	0,00	0,00	0,00
2152	Installations de voirie	0,00	0,00	0,00	0,00	0,00	0,00	0,00
21568	Autres matériels, outillages incendie	0,00	29 807,75	0,00	0,00	0,00	0,00	0,00
21578	Autre matériel et outillage de voirie	0,00	0,00	0,00	0,00	0,00	0,00	0,00
2158	Autres inst.,matériel,outil. techniques	0,00	0,00	98 990,64	0,00	0,00	0,00	191 234,98
2181	Installat° générales, agencements	0,00	0,00	13 800,00	0,00	0,00	0,00	0,00
2182	Matériel de transport	0,00	0,00	578 851,23	0,00	0,00	0,00	0,00
2188	Autres immobilisations corporelles	0,00	570,70	0,00	0,00	0,00	0,00	0,00

COMMUNAUTE URBAINE LE CREUSOT-MONTCEAU - Budget principal - CA - 2022

(1)	Libellé	Sous-fonction 81						
		810 Services communs	811 Eau et assainissement	812 Collecte et traitement ordures ménagères	813 Propreté urbaine	814 Eclairage public	815 Transports urbains	816 Autres réseaux et services divers
22	Immobilisations reçues en affectation	0,00	0,00	0,00	0,00	0,00	0,00	0,00
23	Immobilisations en cours	0,00	0,00	551 863,97	0,00	0,00	0,00	0,00
238	Avances versées commandes immo. incorp.	0,00	0,00	551 863,97	0,00	0,00	0,00	0,00
26	Participat° et créances rattachées	0,00	0,00	0,00	0,00	0,00	0,00	0,00
27	Autres immobilisations financières	0,00	0,00	0,00	0,00	0,00	0,00	0,00
Opérations d'équipement		0,00	0,00	0,00	0,00	0,00	0,00	0,00
Opérations pour compte de tiers		0,00	0,00	0,00	0,00	0,00	0,00	0,00
Restes à réaliser au 31/12		0,00	23 210,01	233 335,64	0,00	0,00	7 579,20	101 383,40
RECETTES (2)		0,00	53 537,50	0,00	0,00	0,00	0,00	0,00
Réalizations		0,00	0,00	0,00	0,00	0,00	0,00	0,00
001	Solde d'exécution sect° d'investissement	0,00	0,00	0,00	0,00	0,00	0,00	0,00
010	Stocks	0,00	0,00	0,00	0,00	0,00	0,00	0,00
040	Opérat° ordre transfert entre sections	0,00	0,00	0,00	0,00	0,00	0,00	0,00
041	Opérations patrimoniales	0,00	0,00	0,00	0,00	0,00	0,00	0,00
10	Dotations, fonds divers et réserves	0,00	0,00	0,00	0,00	0,00	0,00	0,00
13	Subventions d'investissement	0,00	0,00	0,00	0,00	0,00	0,00	0,00
1381	Subv non transf Etat et établ. nationaux	0,00	0,00	0,00	0,00	0,00	0,00	0,00
1382	Subv non transf Régions	0,00	0,00	0,00	0,00	0,00	0,00	0,00
1383	Subv non transf Départements	0,00	0,00	0,00	0,00	0,00	0,00	0,00
1387	Subv non transf. Budget communautaire FS	0,00	0,00	0,00	0,00	0,00	0,00	0,00
16	Emprunts et dettes assimilées	0,00	0,00	0,00	0,00	0,00	0,00	0,00
18	Compte de liaison : affectat° (BA,régie)	0,00	0,00	0,00	0,00	0,00	0,00	0,00
20	Immobilisations incorporelles	0,00	0,00	0,00	0,00	0,00	0,00	0,00
204	Subventions d'équipement versées	0,00	0,00	0,00	0,00	0,00	0,00	0,00
21	Immobilisations corporelles	0,00	0,00	0,00	0,00	0,00	0,00	0,00
22		0,00	0,00	0,00	0,00	0,00	0,00	0,00

COMMUNAUTE URBAINE LE CREUSOT-MONTCEAU - Budget principal - CA - 2022

(1)	Libellé	Sous-fonction 81						816 Autres réseaux et services divers
		810 Services communs	811 Eau et assainissement	812 Collecte et traitement ordures ménagères	813 Propreté urbaine	814 Eclairage public	815 Transports urbains	
	Immobilisations reçues en affectation							
23	Immobilisations en cours	0,00	0,00	0,00	0,00	0,00	0,00	0,00
26	Participat° et créances rattachées	0,00	0,00	0,00	0,00	0,00	0,00	0,00
27	Autres immobilisations financières	0,00	0,00	0,00	0,00	0,00	0,00	0,00
Opérations pour compte de tiers		0,00	0,00	0,00	0,00	0,00	0,00	0,00
Restes à réaliser au 31/12		0,00	53 537,50	0,00	0,00	0,00	0,00	0,00
SOLDE (2)		0,00	-1 600 542,56	-1 643 462,68	0,00	0,00	-7 579,20	-388 144,70

(1)	Libellé	Sous-fonction 82				Sous fonction 83			
		820 Services communs	821 Equipements de voirie	822 Voirie communale et routes	823 Espaces verts urbains	824 Autres opérations d'aménagement urbain	830 Services communs	831 Aménagement des eaux	832 Act° spécif. lutte contre la pollution
DEPENSES (2)		0,00	0,00	4 289 597,70	0,00	5 327 815,12	8 292,76	0,00	0,00
Réalisations		0,00	0,00	3 737 824,06	0,00	5 025 413,85	8 292,76	0,00	0,00
001	Solde d'exécution sect° d'investissement	0,00	0,00	0,00	0,00	0,00	0,00	0,00	0,00
010	Stocks	0,00	0,00	0,00	0,00	0,00	0,00	0,00	0,00
040	Opérat° ordre transfert entre sections	0,00	0,00	0,00	0,00	0,00	0,00	0,00	0,00
041	Opérations patrimoniales	0,00	0,00	0,00	0,00	0,00	0,00	0,00	0,00
10	Dotations, fonds divers et réserves	0,00	0,00	0,00	0,00	0,00	0,00	0,00	0,00
13	Subventions d'investissement	0,00	0,00	0,00	0,00	0,00	0,00	0,00	0,00
16	Emprunts et dettes assimilées	0,00	0,00	0,00	0,00	0,00	0,00	0,00	0,00
18	Compte de liaison : affectat° (BA,régie)	0,00	0,00	0,00	0,00	0,00	0,00	0,00	0,00
20	Immobilisations incorporelles	0,00	0,00	0,00	0,00	44 152,50	0,00	0,00	0,00
2031	Frais d'études	0,00	0,00	0,00	0,00	44 152,50	0,00	0,00	0,00
2051	Concessions, droits similaires	0,00	0,00	0,00	0,00	0,00	0,00	0,00	0,00
204	Subventions d'équipement versées	0,00	0,00	79 380,83	0,00	0,00	0,00	0,00	0,00
2041412	Subv.Cne GFP : Bâtiments, installations	0,00	0,00	79 380,83	0,00	0,00	0,00	0,00	0,00
204182	Autres org pub - Bâtiments et installat°	0,00	0,00	0,00	0,00	0,00	0,00	0,00	0,00
21	Immobilisations corporelles	0,00	0,00	3 658 443,23	0,00	4 935 276,32	8 292,76	0,00	0,00
2111	Terrains nus	0,00	0,00	0,00	0,00	3 052,49	8 292,76	0,00	0,00
2112	Terrains de voirie	0,00	0,00	385,70	0,00	0,00	0,00	0,00	0,00
2115	Terrains bâtis	0,00	0,00	1 214,36	0,00	225,55	0,00	0,00	0,00
2135	Installations générales, agencements	0,00	0,00	0,00	0,00	0,00	0,00	0,00	0,00

COMMUNAUTE URBAINE LE CREUSOT-MONTCEAU - Budget principal - CA - 2022

(1)	Libellé	Sous-fonction 82					Sous fonction 83			
		820 Services communs	821 Equipements de voirie	822 Voirie communale et routes	823 Espaces verts urbains	824 Autres opérations d'aménagement urbain	830 Services communs	831 Aménagement des eaux	832 Act° spécif. lutte contre la pollution	833 Préservation du milieu naturel
2138	Autres constructions	0,00	0,00	2 862,06	0,00	39 708,00	0,00	0,00	0,00	0,00
2151	Réseaux de voirie	0,00	0,00	3 293 315,05	0,00	4 892 290,28	0,00	0,00	0,00	0,00
2152	Installations de voirie	0,00	0,00	102 371,21	0,00	0,00	0,00	0,00	0,00	0,00
21568	Autres matériels, outillages incendie	0,00	0,00	5 772,04	0,00	0,00	0,00	0,00	0,00	0,00
21578	Autre matériel et outillage de voirie	0,00	0,00	104 225,04	0,00	0,00	0,00	0,00	0,00	0,00
2158	Autres inst.,matériel,outil. techniques	0,00	0,00	111 494,92	0,00	0,00	0,00	0,00	0,00	0,00
2181	Installat° générales, agencements	0,00	0,00	0,00	0,00	0,00	0,00	0,00	0,00	0,00
2182	Matériel de transport	0,00	0,00	36 802,85	0,00	0,00	0,00	0,00	0,00	0,00
2188	Autres immobilisations corporelles	0,00	0,00	0,00	0,00	0,00	0,00	0,00	0,00	0,00
22	Immobilisations reçues en affectation	0,00	0,00	0,00	0,00	0,00	0,00	0,00	0,00	0,00
23	Immobilisations en cours	0,00	0,00	0,00	0,00	45 985,03	0,00	0,00	0,00	0,00
238	Avances versées commandes immo. incorp.	0,00	0,00	0,00	0,00	45 985,03	0,00	0,00	0,00	0,00
26	Participat° et créances rattachées	0,00	0,00	0,00	0,00	0,00	0,00	0,00	0,00	0,00
27	Autres immobilisations financières	0,00	0,00	0,00	0,00	0,00	0,00	0,00	0,00	0,00
Opérations d'équipement		0,00	0,00	0,00	0,00	0,00	0,00	0,00	0,00	0,00
Opérations pour compte de tiers		0,00	0,00	0,00	0,00	0,00	0,00	0,00	0,00	0,00
Restes à réaliser au 31/12		0,00	0,00	551 773,64	0,00	302 401,27	0,00	0,00	0,00	0,00
RECETTES (2)		0,00	0,00	311 886,08	0,00	1 945 241,72	0,00	0,00	0,00	0,00
Réalisations		0,00	0,00	0,00	0,00	583 291,42	0,00	0,00	0,00	0,00
001	Solde d'exécution sect° d'investissement	0,00	0,00	0,00	0,00	0,00	0,00	0,00	0,00	0,00
010	Stocks	0,00	0,00	0,00	0,00	0,00	0,00	0,00	0,00	0,00
040	Opérat° ordre transfert entre sections	0,00	0,00	0,00	0,00	0,00	0,00	0,00	0,00	0,00
041	Opérations patrimoniales	0,00	0,00	0,00	0,00	0,00	0,00	0,00	0,00	0,00
10	Dotations, fonds divers et réserves	0,00	0,00	0,00	0,00	0,00	0,00	0,00	0,00	0,00
13	Subventions d'investissement	0,00	0,00	0,00	0,00	583 291,42	0,00	0,00	0,00	0,00
1381	Subv non transf Etat et établ. nationaux	0,00	0,00	0,00	0,00	33 188,58	0,00	0,00	0,00	0,00
1382	Subv non transf Régions	0,00	0,00	0,00	0,00	550 102,84	0,00	0,00	0,00	0,00
1383	Subv non transf Départements	0,00	0,00	0,00	0,00	0,00	0,00	0,00	0,00	0,00
1387	Subv non transf. Budget communautaire FS	0,00	0,00	0,00	0,00	0,00	0,00	0,00	0,00	0,00
16	Emprunts et dettes assimilées	0,00	0,00	0,00	0,00	0,00	0,00	0,00	0,00	0,00
18	Compte de liaison : affectat° (BA,régie)	0,00	0,00	0,00	0,00	0,00	0,00	0,00	0,00	0,00
20	Immobilisations incorporelles	0,00	0,00	0,00	0,00	0,00	0,00	0,00	0,00	0,00
204	Subventions d'équipement versées	0,00	0,00	0,00	0,00	0,00	0,00	0,00	0,00	0,00

COMMUNAUTE URBAINE LE CREUSOT-MONTCEAU - Budget principal - CA - 2022

(1)	Libellé	Sous-fonction 82					Sous fonction 83			
		820 Services communs	821 Equipements de voirie	822 Voirie communale et routes	823 Espaces verts urbains	824 Autres opérations d'aménagement urbain	830 Services communs	831 Aménagement des eaux	832 Act° spécif. lutte contre la pollution	833 Préservation du milieu naturel
21	Immobilisations corporelles	0,00	0,00	0,00	0,00	0,00	0,00	0,00	0,00	0,00
22	Immobilisations reçues en affectation	0,00	0,00	0,00	0,00	0,00	0,00	0,00	0,00	0,00
23	Immobilisations en cours	0,00	0,00	0,00	0,00	0,00	0,00	0,00	0,00	0,00
26	Participat° et créances rattachées	0,00	0,00	0,00	0,00	0,00	0,00	0,00	0,00	0,00
27	Autres immobilisations financières	0,00	0,00	0,00	0,00	0,00	0,00	0,00	0,00	0,00
Opérations pour compte de tiers		0,00	0,00	0,00	0,00	0,00	0,00	0,00	0,00	0,00
Restes à réaliser au 31/12		0,00	0,00	311 886,08	0,00	1 361 950,30	0,00	0,00	0,00	0,00
SOLDE (2)		0,00	0,00	-3 977 711,62	0,00	-3 382 573,40	-8 292,76	0,00	0,00	0,00

(1) Pour le croisement par nature, le détail est fait selon le niveau de vote choisi par l'assemblée délibérante (chapitre, article ou article spécialisé).

(2) Le solde correspond à la différence entre les recettes et les dépenses. Les dépenses et les recettes correspondent à la somme des dépenses et des recettes de l'exercice ainsi que des restes à réaliser et des reports (lignes budgétaires 001 et 002). Les lignes reports 001 et 002 apparaissent à la colonne 01-Non ventilables.

IV – ANNEXES	IV
ELEMENTS DU BILAN PRESENTATION CROISEE PAR FONCTION – DETAIL INVESTISSEMENT	A1.2

FONCTION 9 – Action économique

(1)	Libellé	90 Interventions économiques	91 Foire et marchés	92 Aides à l'agriculture et aux industries	93 Aides à l'énergie, indus. manufact., BTP	94 Aides commerce et services marchands	95 Aides au tourisme	96 Aides aux services publics	97 Plan de relance (crise sanitaire)	Total
DEPENSES (2)		4 487 264,13	0,00	99 643,49	0,00	111 278,00	1 236 382,17	0,00	0,00	5 934 567,79
Réalizations		3 979 079,95	0,00	79 469,13	0,00	99 371,10	1 196 016,57	0,00	0,00	5 353 936,75
001	Solde d'exécution sect° d'investissement	0,00	0,00	0,00	0,00	0,00	0,00	0,00	0,00	0,00
010	Stocks	0,00	0,00	0,00	0,00	0,00	0,00	0,00	0,00	0,00
040	Opérat° ordre transfert entre sections	0,00	0,00	0,00	0,00	0,00	0,00	0,00	0,00	0,00
041	Opérations patrimoniales	0,00	0,00	0,00	0,00	0,00	0,00	0,00	0,00	0,00
10	Dotations, fonds divers et réserves	0,00	0,00	0,00	0,00	0,00	0,00	0,00	0,00	0,00
13	Subventions d'investissement	0,00	0,00	0,00	0,00	0,00	0,00	0,00	0,00	0,00
16	Emprunts et dettes assimilées	0,00	0,00	0,00	0,00	0,00	0,00	0,00	0,00	0,00
18	Compte de liaison : affectat° (BA,régie)	0,00	0,00	0,00	0,00	0,00	0,00	0,00	0,00	0,00
20	Immobilisations incorporelles	38 863,13	0,00	0,00	0,00	0,00	38 074,76	0,00	0,00	76 937,89
2031	Frais d'études	28 363,13	0,00	0,00	0,00	0,00	38 074,76	0,00	0,00	66 437,89
2032	Frais de recherche et de développement	10 500,00	0,00	0,00	0,00	0,00	0,00	0,00	0,00	10 500,00
204	Subventions d'équipement versées	2 215 944,56	0,00	79 469,13	0,00	99 371,10	13 000,00	0,00	0,00	2 407 784,79
204183	Autres org pub-Proj infrastruct int nat.	1 500 000,00	0,00	0,00	0,00	0,00	0,00	0,00	0,00	1 500 000,00
20421	Privé : Bien mobilier, matériel	123 785,66	0,00	79 469,13	0,00	0,00	0,00	0,00	0,00	203 254,79
20422	Privé : Bâtiments, installations	592 158,90	0,00	0,00	0,00	99 371,10	13 000,00	0,00	0,00	704 530,00
21	Immobilisations corporelles	64 272,26	0,00	0,00	0,00	0,00	1 144 941,81	0,00	0,00	1 209 214,07

COMMUNAUTE URBAINE LE CREUSOT-MONTCEAU - Budget principal - CA - 2022

(1)	Libellé	90 Interventions économiques	91 Foires et marchés	92 Aides à l'agriculture et aux industries	93 Aides à l'énergie, indus. manufact., BTP	94 Aides commerce et services marchands	95 Aides au tourisme	96 Aides aux services publics	97 Plan de relance (crise sanitaire)	Total
2113	Terrains aménagés autres que voirie	45 635,73	0,00	0,00	0,00	0,00	0,00	0,00	0,00	45 635,73
2128	Autres agencements et aménagement	2 352,77	0,00	0,00	0,00	0,00	49 949,40	0,00	0,00	52 302,17
2135	Installations générales, agencements	0,00	0,00	0,00	0,00	0,00	1 094 992,41	0,00	0,00	1 094 992,41
2151	Réseaux de voirie	6 675,60	0,00	0,00	0,00	0,00	0,00	0,00	0,00	6 675,60
21533	Réseaux câblés	9 608,16	0,00	0,00	0,00	0,00	0,00	0,00	0,00	9 608,16
22	Immobilisations reçues en affectation	0,00	0,00	0,00	0,00	0,00	0,00	0,00	0,00	0,00
23	Immobilisations en cours	1 660 000,00	0,00	0,00	0,00	0,00	0,00	0,00	0,00	1 660 000,00
238	Avances versées commandes immo. incorp.	1 660 000,00	0,00	0,00	0,00	0,00	0,00	0,00	0,00	1 660 000,00
26	Participat° et créances rattachées	0,00	0,00	0,00	0,00	0,00	0,00	0,00	0,00	0,00
27	Autres immobilisations financières	0,00	0,00	0,00	0,00	0,00	0,00	0,00	0,00	0,00
Opérations d'équipement		0,00	0,00	0,00	0,00	0,00	0,00	0,00	0,00	0,00
Opérations pour compte de tiers		0,00	0,00	0,00	0,00	0,00	0,00	0,00	0,00	0,00
Restes à réaliser au 31/12		508 184,18	0,00	20 174,36	0,00	11 906,90	40 365,60	0,00	0,00	580 631,04
RECETTES (2)		863 080,14	0,00	0,00	0,00	113 895,33	553 829,74	0,00	0,00	1 530 805,21
Réalizations		822 747,71	0,00	0,00	0,00	51 260,33	553 829,74	0,00	0,00	1 427 837,78
001	Solde d'exécution sect° d'investissement	0,00	0,00	0,00	0,00	0,00	0,00	0,00	0,00	0,00
010	Stocks	0,00	0,00	0,00	0,00	0,00	0,00	0,00	0,00	0,00
040	Opérat° ordre transfert entre sections	0,00	0,00	0,00	0,00	0,00	0,00	0,00	0,00	0,00
041	Opérations patrimoniales	0,00	0,00	0,00	0,00	0,00	0,00	0,00	0,00	0,00
10	Dotations, fonds divers et réserves	0,00	0,00	0,00	0,00	0,00	0,00	0,00	0,00	0,00
13	Subventions d'investissement	822 747,71	0,00	0,00	0,00	51 260,33	553 829,74	0,00	0,00	1 427 837,78
1381	Subv non transf Etat et établ. nationaux	68 603,27	0,00	0,00	0,00	0,00	73 475,84	0,00	0,00	142 079,11
1382	Subv non transf Régions	550 753,44	0,00	0,00	0,00	0,00	319 452,90	0,00	0,00	870 206,34
1383	Subv non transf Départements	175 000,00	0,00	0,00	0,00	0,00	150 132,90	0,00	0,00	325 132,90
1387	Subv non transf. Budget communautaire FS	0,00	0,00	0,00	0,00	0,00	10 768,10	0,00	0,00	10 768,10

COMMUNAUTE URBAINE LE CREUSOT-MONTCEAU - Budget principal - CA - 2022

(1)	Libellé	90 Interventions économiques	91 Foire et marchés	92 Aides à l'agriculture et aux industries	93 Aides à l'énergie, indus. manufact., BTP	94 Aides commerce et services marchands	95 Aides au tourisme	96 Aides aux services publics	97 Plan de relance (crise sanitaire)	Total
1388	Autres subventions non transférables	28 391,00	0,00	0,00	0,00	51 260,33	0,00	0,00	0,00	79 651,33
16	Emprunts et dettes assimilées	0,00	0,00	0,00	0,00	0,00	0,00	0,00	0,00	0,00
18	Compte de liaison : affectat° (BA,régie)	0,00	0,00	0,00	0,00	0,00	0,00	0,00	0,00	0,00
20	Immobilisations incorporelles	0,00	0,00	0,00	0,00	0,00	0,00	0,00	0,00	0,00
204	Subventions d'équipement versées	0,00	0,00	0,00	0,00	0,00	0,00	0,00	0,00	0,00
21	Immobilisations corporelles	0,00	0,00	0,00	0,00	0,00	0,00	0,00	0,00	0,00
22	Immobilisations reçues en affectation	0,00	0,00	0,00	0,00	0,00	0,00	0,00	0,00	0,00
23	Immobilisations en cours	0,00	0,00	0,00	0,00	0,00	0,00	0,00	0,00	0,00
26	Participat° et créances rattachées	0,00	0,00	0,00	0,00	0,00	0,00	0,00	0,00	0,00
27	Autres immobilisations financières	0,00	0,00	0,00	0,00	0,00	0,00	0,00	0,00	0,00
Opérations pour compte de tiers		0,00	0,00	0,00	0,00	0,00	0,00	0,00	0,00	0,00
Restes à réaliser au 31/12		40 332,43	0,00	0,00	0,00	62 635,00	0,00	0,00	0,00	102 967,43
SOLDE (2)		-3 624 183,99	0,00	-99 643,49	0,00	2 617,33	-682 552,43	0,00	0,00	-4 403 762,58

(1) Pour le croisement par nature, le détail est fait selon le niveau de vote choisi par l'assemblée délibérante (chapitre, article ou article spécialisé).

(2) Le solde correspond à la différence entre les recettes et les dépenses. Les dépenses et les recettes correspondent à la somme des dépenses et des recettes de l'exercice ainsi que des restes à réaliser et des reports (lignes budgétaires 001 et 002). Les lignes reports 001 et 002 apparaissent à la colonne 01-Non ventilables.

IV – ANNEXES	IV
ELEMENTS DU BILAN – ETAT DE LA DETTE – DETAIL DES CREDITS DE TRESORERIE	A2.1

A2.1 – DETAIL DES CREDITS DE TRESORERIE (1)

Nature (Pour chaque ligne, indiquer le numéro de contrat)	Date de la décision de réaliser la ligne de trésorerie (2)	Montant maximum autorisé au 01/01/N	Montant des tirages N	Montant des remboursements N		Encours restant dû au 31/12/N
				Intérêts (3)	Remboursement du tirage	
5191 Avances du Trésor						
5192 Avances de trésorerie						
51931 Lignes de trésorerie						
LT-CP1441	16/06/2021	2 500 000,00	0,00	0,00	0,00	0,00
51932 Lignes de trésorerie liées à un emprunt						
5194 Billets de trésorerie						
5198 Autres crédits de trésorerie						
519 Crédits de trésorerie (Total)		2 500 000,00	0,00	0,00	0,00	0,00

(1) Circulaire n° NOR : INTB8900071C du 22/02/1989.

(2) Indiquer la date de la délibération de l'assemblée autorisant la ligne de trésorerie ou la date de la décision de l'ordonnateur de réaliser la ligne de trésorerie sur la base d'un montant maximum autorisé par l'organe délibérant (article L. 2122-22 du CGCT).

(3) Il s'agit des intérêts comptabilisés au compte 6615 sauf pour les emprunts assortis d'une option de tirage sur ligne de trésorerie pour lesquels les intérêts sont comptabilisés au compte 66111 et sauf pour les billets de trésorerie pour lesquels les intérêts sont comptabilisés au compte 6618.

IV – ANNEXES	IV
ELEMENTS DU BILAN – ETAT DE LA DETTE – REPARTITION PAR NATURE DE DETTE	A2.2

A2.2 – REPARTITION PAR NATURE DE DETTE (hors 16449 et 166)

Nature (Pour chaque ligne, indiquer le numéro de contrat)	Emprunts et dettes à l'origine du contrat													
	Organisme prêteur ou chef de file	Date de signature	Date d'émission ou date de mobilisation (1)	Date du premier remboursement	Nominal (2)	Type de taux d'intérêt (3)	Index (4)	Taux initial		Devise	Périodicité des remboursements (6)	Profil d'amortissement (7)	Possibilité de remboursement anticipé O/N	Catégorie d'emprunt (8)
								Niveau de taux (5)	Taux actuariel					
163 Emprunts obligataires (Total)					10 000 000,00									
396	EMISSION OBLIGATAIRE	22/12/2004	22/12/2004	22/12/2005	2 000 000,00	V	(Euribor 12M-Floor -0.5 sur Euribor 12M) + 0.5	2,812	2,853	EUR	A	C	O	A-1
399	EMISSION OBLIGATAIRE	13/12/2005	13/12/2005	13/12/2006	2 000 000,00	V	(Euribor 12M-Floor -0.03 sur Euribor 12M) + 0.03	2,776	2,816	EUR	A	C	O	A-1
408	EMISSION OBLIGATAIRE	15/12/2006	15/12/2006	17/12/2007	2 000 000,00	V	(Euribor 12M-Floor -0.0295 sur Euribor 12M) + 0.0295	3,930	3,988	EUR	A	C	O	A-1
411	EMISSION OBLIGATAIRE	20/12/2007	20/12/2007	22/12/2008	2 000 000,00	V	(Euribor 12M-Floor -0.05 sur Euribor 12M) + 0.05	4,877	4,948	EUR	A	C	O	A-1
416	EMISSION OBLIGATAIRE	19/12/2008	19/12/2008	21/12/2009	2 000 000,00	V	Euribor 12M + 1	4,333	4,396	EUR	A	C	O	A-1
164 Emprunts auprès des établissements financiers (Total)					112 640 095,21									
1641 Emprunts en euros (total)					110 640 095,21									
388	CAISSE DES DEPOTS ET CONSIGNATIONS	18/02/2002	25/02/2002	01/03/2003	412 374,59	V	Livret A(Préfixé)	3,000	3,000	EUR	A	P	O	A-1
393 nouveau	SFIL CAFFIL	18/03/2016	01/06/2017	01/12/2017	4 847 937,39	F	Taux fixe à 3.25 %	3,250	3,297	EUR	A	X	O	A-1
410	DEXIA CL	06/02/2007	06/02/2007	01/11/2007	2 000 000,00	V	Euribor 6M-Floor 0 sur Euribor 6M	3,924	4,021	EUR	S	C	O	A-1
413 ream	CAISSE D'EPARGNE	23/05/2008	25/12/2014	25/06/2015	6 568 746,50	F	Taux fixe à 3.78 %	3,780	3,780	EUR	A	P	O	A-1
415	CREDIT AGRICOLE	17/08/2008	02/09/2008	02/09/2009	6 000 000,00	F	Taux fixe à 5 %	5,000	5,000	EUR	A	P	O	A-1
417 nouveau	SFIL CAFFIL	18/03/2016	01/01/2011	01/02/2017	17 171 883,10	F	Taux fixe à 3.25 %	3,250	3,297	EUR	A	P	O	A-1
423	CAISSE D'EPARGNE	09/12/2009	25/02/2010	25/02/2011	4 000 000,00	F	Taux fixe à 2.78 %	2,780	2,780	EUR	A	P	O	A-1
431	CREDIT MUTUEL	31/07/2009	31/07/2009	31/07/2010	44 958,82	F	Taux fixe à 4.15 %	4,150	4,150	EUR	A	P	O	A-1

COMMUNAUTE URBAINE LE CREUSOT-MONTCEAU - Budget principal - CA - 2022

Nature (Pour chaque ligne, indiquer le numéro de contrat)	Emprunts et dettes à l'origine du contrat													
	Organisme prêteur ou chef de file	Date de signature	Date d'émission ou date de mobilisation (1)	Date du premier remboursement	Nominal (2)	Type de taux d'intérêt (3)	Index (4)	Taux initial		Devise	Périodicité des remboursements (6)	Profil d'amortissement (7)	Possibilité de remboursement anticipé O/N	Catégorie d'emprunt (8)
								Niveau de taux (5)	Taux actuariel					
438	CAISSE D'EPARGNE	22/03/2011	25/03/2011	25/03/2012	1 969 910,17	F	Taux fixe à 4.05 %	4,050	4,109	EUR	A	X	O	A-1
439	CREDIT FONCIER DE FRANCE	09/09/2011	15/09/2011	15/12/2011	5 000 000,00	F	Taux fixe à 4.52 %	4,520	4,665	EUR	T	C	O	A-1
440	SFIL CAFFIL	13/10/2011	17/10/2011	01/10/2012	4 000 000,00	C	Taux fixe annulable à 4.5 % (date d'exercice 01/10/2014)	4,500	4,566	EUR	A	C	O	A-1
441	SFIL CAFFIL	30/08/2011	01/12/2011	01/06/2012	6 640 072,69	F	Taux fixe à 3.93 %	3,930	3,987	EUR	A	X	O	A-1
448	SOCIETE GENERALE	10/12/2013	12/12/2013	12/03/2014	1 500 000,00	F	Taux fixe à 3.39 %	3,390	3,484	EUR	T	C	O	A-1
449	SOCIETE GENERALE	13/12/2003	28/01/2014	28/04/2014	500 000,00	F	Taux fixe à 3.39 %	3,390	3,484	EUR	T	C	O	A-1
451	CREDIT MUTUEL	12/07/2011	01/01/2015	30/09/2015	33 695,56	F	Taux fixe à 3.83 %	3,830	3,830	EUR	A	P	O	A-1
452	CAISSE D'EPARGNE	08/08/2009	01/01/2014	25/01/2014	135 190,08	F	Taux fixe à 4.31 %	4,310	4,380	EUR	T	P	O	A-1
453	CAISSE D'EPARGNE	01/01/2014	01/01/2014	25/04/2014	488 379,79	F	Taux fixe à 4.58 %	4,580	4,580	EUR	A	P	O	A-1
459	CAISSE D'EPARGNE	22/12/2014	25/12/2014	25/12/2015	1 500 000,00	F	Taux fixe à 2.7 %	2,700	2,700	EUR	A	P	O	A-1
460	CAISSE D'EPARGNE	22/12/2014	25/03/2015	25/03/2016	1 500 000,00	F	Taux fixe à 2.7 %	2,700	2,700	EUR	A	P	O	A-1
466	CAISSE D'EPARGNE	22/01/2015	25/09/2015	25/09/2016	1 500 000,00	F	Taux fixe à 2.7 %	2,700	2,700	EUR	A	P	O	A-1
467	CAISSE D'EPARGNE	29/01/2015	25/03/2016	25/03/2017	1 500 000,00	F	Taux fixe à 2.7 %	2,700	2,700	EUR	A	P	O	A-1
468	Agence France Locale	21/12/2015	21/03/2016	20/06/2016	1 000 000,00	V	(Euribor 3M + 0.835)-Floor 0 sur Euribor 3M	0,835	0,850	EUR	T	C	O	A-1
469	Agence France Locale	21/12/2015	21/03/2016	20/09/2016	2 000 000,00	V	(Euribor 3M + 0.84)-Floor 0 sur Euribor 3M	0,840	0,855	EUR	T	C	O	A-1
471	SFIL CAFFIL	05/01/2018	30/03/2018	01/04/2019	2 000 000,00	V	(EONIA(Postfixé) + 0.35)-Floor 0 sur EONIA(Postfixé)	0,350	0,356	EUR	A	C	O	A-1
472	BANQUE POSTALE	05/01/2018	31/08/2018	01/12/2018	3 000 000,00	V	(EONIA(Postfixé) + 0.36)-Floor 0 sur EONIA(Postfixé)	0,360	0,366	EUR	T	C	O	A-1
475	Agence France Locale	12/12/2018	20/12/2018	20/03/2019	3 000 000,00	F	Taux fixe à 1.369 %	1,369	1,396	EUR	T	C	O	A-1
476	Agence France Locale	12/12/2018	20/12/2018	20/09/2019	2 000 000,00	V	(EONIA(Postfixé) + 0.2)-Floor 0 sur EONIA(Postfixé)	0,200	0,203	EUR	T	C	O	A-1

COMMUNAUTE URBAINE LE CREUSOT-MONTCEAU - Budget principal - CA - 2022

Nature (Pour chaque ligne, indiquer le numéro de contrat)	Emprunts et dettes à l'origine du contrat													
	Organisme prêteur ou chef de file	Date de signature	Date d'émission ou date de mobilisation (1)	Date du premier remboursement	Nominal (2)	Type de taux d'intérêt (3)	Index (4)	Taux initial		Devise	Périodicité des remboursements (6)	Profil d'amortissement (7)	Possibilité de remboursement anticipé O/N	Catégorie d'emprunt (8)
								Niveau de taux (5)	Taux actuariel					
477	Agence France Locale	21/06/2019	27/06/2019	20/09/2019	3 741 667,00	F	Taux fixe à 0.25 %	0,250	0,254	EUR	T	C	O	A-1
478 BP	Agence France Locale	19/09/2019	21/10/2019	20/03/2020	4 535 279,52	F	Taux fixe à 0.1 %	0,100	0,102	EUR	T	C	O	A-1
479	Agence France Locale	12/12/2019	18/12/2019	20/03/2020	6 000 000,00	F	Taux fixe à 0.71 %	0,710	0,722	EUR	T	C	O	A-1
480 BP	Agence France Locale	12/12/2019	20/12/2019	21/09/2020	2 950 000,00	V	(EONIA(Préfixé) + 0.2)-Floor 0 sur EONIA(Préfixé)	0,200	0,203	EUR	T	C	O	A-1
483	Agence France Locale	15/12/2020	20/09/2021	20/12/2021	5 600 000,00	V	(Euribor 3M + 0.29)-Floor 0 sur Euribor 3M	0,290	0,295	EUR	T	C	O	A-1
484	Agence France Locale	20/12/2021	31/12/2021	21/03/2022	1 500 000,00	F	Taux fixe à 0.61 %	0,610	0,620	EUR	T	C	O	A-1
485	BANQUE POSTALE	20/12/2021	30/09/2022	01/01/2023	6 000 000,00	V	(€STR(Postfixé) + 0.44)-Floor 0 sur €STR(Postfixé)	0,440	0,447	EUR	T	C	O	A-1
1643 Emprunts en devises (total)					0,00									
16441 Emprunts assortis d'une option de tirage sur ligne de trésorerie (total)					2 000 000,00									
407	CAISSE D'EPARGNE	27/10/2006	14/12/2006	25/03/2007	2 000 000,00	F	Taux fixe à 3.76 %	3,760	3,813	EUR	T	P	O	A-1
165 Dépôts et cautionnements reçus (Total)					0,00									
167 Emprunts et dettes assortis de conditions particulières (Total)					0,00									
1671 Avances consolidées du Trésor (total)					0,00									
1672 Emprunts sur comptes spéciaux du Trésor (total)					0,00									
1675 Dettes pour METP et PPP (total)					0,00									
1676 Dettes envers locataires-acquéreurs (total)					0,00									
1678 Autres emprunts et dettes (total)					0,00									

COMMUNAUTE URBAINE LE CREUSOT-MONTCEAU - Budget principal - CA - 2022

Nature (Pour chaque ligne, indiquer le numéro de contrat)	Emprunts et dettes à l'origine du contrat													
	Organisme prêteur ou chef de file	Date de signature	Date d'émission ou date de mobilisation (1)	Date du premier remboursement	Nominal (2)	Type de taux d'intérêt (3)	Index (4)	Taux initial		Devise	Périodicité des remboursements (6)	Profil d'amortissement (7)	Possibilité de remboursement anticipé O/N	Catégorie d'emprunt (8)
								Niveau de taux (5)	Taux actuariel					
168 Emprunts et dettes assimilés (Total)					795 791,74									
1681 Autres emprunts (total)					0,00									
1682 Bons à moyen terme négociables (total)					0,00									
1687 Autres dettes (total)					795 791,74									
463	Communauté de communes du Grand Autunois Morvan	01/01/2014	01/01/2014	25/01/2014	35 732,18	F	Taux fixe à 4.29 %	4,290	4,290	EUR	A	P	O	A-1
464	Communauté de communes du Grand Autunois Morvan	01/01/2014	01/01/2014	25/07/2014	22 877,07	F	Taux fixe à 3.4 %	3,400	3,400	EUR	A	P	O	A-1
465	Communauté de communes du Grand Autunois Morvan	01/01/2014	01/01/2014	25/01/2014	28 730,25	F	Taux fixe à 3.87 %	3,870	3,926	EUR	T	P	O	A-1
Emprunt Maison des services	AUTRE		16/10/2016	16/10/2019	196 902,80	F	Taux fixe à 0 %	0,000	0,000	EUR	A	C	O	A-1
Salle J GENET et Ludothèque	AUTRE		16/10/2016	16/10/2019	511 549,44	F	Taux fixe à 0 %	0,000	0,000	EUR	A	C	O	A-1
Total général					123 435 886,95									

(1) Si un emprunt donne lieu à plusieurs mobilisations, indiquer la date de la première mobilisation.

(2) Nominal : montant emprunté à l'origine.

(3) Type de taux d'intérêt : F : fixe ; V : variable simple ; C : complexe (c'est-à-dire un taux variable qui n'est pas seulement défini comme la simple addition d'un taux usuel de référence et d'une marge exprimée en point de pourcentage).

(4) Mentionner le ou les types d'index (ex : Euribor 3 mois).

(5) Indiquer le niveau de taux à l'origine du contrat.

(6) Indiquer la périodicité des remboursements : A : annuelle ; M : mensuelle ; B : bimestrielle ; S : semestrielle ; T : trimestrielle ; X autre.

(7) Indiquer C pour amortissement constant, P pour amortissement progressif, F pour *in fine*, X pour autres à préciser.

(8) Catégorie d'emprunt à l'origine. Exemple A-1 (cf. la classification des emprunts suivant la typologie de la circulaire IOCB1015077C du 25 juin 2010 sur les produits financiers offerts aux collectivités territoriales).

IV – ANNEXES	IV
ELEMENTS DU BILAN – ETAT DE LA DETTE – REPARTITION PAR NATURE DE DETTE	A2.2

A2.2 – REPARTITION PAR NATURE DE DETTE (hors 16449 et 166) (suite)

Nature (Pour chaque ligne, indiquer le numéro de contrat)	Emprunts et dettes au 31/12/N											
	Couverture ? O/N (10)	Montant couvert	Catégorie d'emprunt après couverture éventuelle (11)	Capital restant dû au 31/12/N	Durée résiduelle (en années)	Taux d'intérêt			Annuité de l'exercice			ICNE de l'exercice
						Type de taux (12)	Index (13)	Niveau de taux d'intérêt au 31/12/N (14)	Capital	Charges d'intérêt (15)	Intérêts perçus (le cas échéant) (16)	
163 Emprunts obligataires (Total)		0,00		2 000 000,00					500 000,00	3 482,27	0,00	2 368,85
396	N	0,00	A-1	200 000,00	1,98	V	(Euribor 12M-Floor -0.5 sur Euribor 12M) + 0.5	0,061	100 000,00	0,00	0,00	180,90
399	N	0,00	A-1	300 000,00	2,96	V	(Euribor 12M-Floor -0.03 sur Euribor 12M) + 0.03	0,110	100 000,00	0,00	0,00	433,65
408	N	0,00	A-1	400 000,00	3,96	V	(Euribor 12M-Floor -0.0295 sur Euribor 12M) + 0.0295	0,104	100 000,00	0,00	0,00	516,00
411	N	0,00	A-1	500 000,00	4,97	V	(Euribor 12M-Floor -0.05 sur Euribor 12M) + 0.05	0,078	100 000,00	0,00	0,00	464,90
416	N	0,00	A-1	600 000,00	5,97	V	Euribor 12M + 1	0,594	100 000,00	3 482,27	0,00	773,40
164 Emprunts auprès des établissements financiers (Total)		0,00		74 858 185,54					5 420 715,69	1 657 905,78	0,00	751 134,37
1641 Emprunts en euros (total)		0,00		74 330 469,41					5 300 675,40	1 635 229,51	0,00	750 858,78
388	N	0,00	A-1	0,00	0,00	V	Livret A(Préfixé)	0,514	24 302,74	121,51	0,00	0,00
393 nouveau	N	0,00	A-1	3 281 306,39	18,92	F	Taux fixe à 3.25 %	3,286	272 725,00	117 110,27	0,00	8 886,87
410	N	0,00	A-1	450 000,00	4,33	F	Taux fixe à 2.5 %	2,494	100 000,00	13 125,00	0,00	1 843,75
413 ream	N	0,00	A-1	4 990 915,93	16,48	F	Taux fixe à 3.78 %	3,770	206 803,39	196 473,79	0,00	96 948,54
415	N	0,00	A-1	2 443 720,03	5,67	F	Taux fixe à 5 %	4,987	342 161,45	139 294,07	0,00	40 049,86
417 nouveau	N	0,00	A-1	14 436 904,27	18,08	F	Taux fixe à 3.25 %	3,286	501 663,23	492 246,55	0,00	434 009,44

COMMUNAUTE URBAINE LE CREUSOT-MONTCEAU - Budget principal - CA - 2022

Nature (Pour chaque ligne, indiquer le numéro de contrat)	Emprunts et dettes au 31/12/N											ICNE de l'exercice
	Couverture ? O/N (10)	Montant couvert	Catégorie d'emprunt après couverture éventuelle (11)	Capital restant dû au 31/12/N	Durée résiduelle (en années)	Taux d'intérêt			Annuité de l'exercice			
						Type de taux (12)	Index (13)	Niveau de taux d'intérêt au 31/12/N (14)	Capital	Charges d'intérêt (15)	Intérêts perçus (le cas échéant) (16)	
423	N	0,00	A-1	1 866 436,90	7,15	V	(Euribor 12M-Floor -0.5 sur Euribor 12M) + 0.5	0,143	205 815,34	84,04	0,00	2 691,40
431	N	0,00	A-1	0,00	0,00	F	Taux fixe à 4.15 %	4,156	4 363,28	181,08	0,00	0,00
438	N	0,00	A-1	989 983,01	7,23	F	Taux fixe à 4.05 %	4,095	105 455,18	44 981,43	0,00	31 295,84
439	N	0,00	A-1	2 187 500,00	8,71	F	Taux fixe à 4.52 %	4,570	250 000,00	107 397,08	0,00	4 394,44
440	N	0,00	A-1	1 066 666,63	3,75	F	Taux fixe à 4.5 %	4,550	266 666,67	60 833,33	0,00	12 133,33
441	N	0,00	A-1	1 126 644,80	3,42	F	Taux fixe à 3.93 %	3,974	261 454,92	55 309,99	0,00	26 197,31
448	N	0,00	A-1	600 000,00	5,95	F	Taux fixe à 3.39 %	3,428	100 000,00	22 767,15	0,00	1 073,50
449	N	0,00	A-1	208 333,10	6,08	F	Taux fixe à 3.39 %	3,428	33 333,36	7 876,25	0,00	1 255,55
451	N	0,00	A-1	12 956,18	3,75	F	Taux fixe à 3.83 %	3,821	2 945,96	609,05	0,00	124,06
452	N	0,00	A-1	23 229,87	1,32	F	Taux fixe à 4.31 %	4,305	14 676,95	1 398,69	0,00	180,77
453	N	0,00	A-1	321 071,24	10,32	F	Taux fixe à 4.58 %	4,569	22 088,74	15 716,73	0,00	10 007,61
459	N	0,00	A-1	1 123 542,39	16,98	F	Taux fixe à 2.7 %	2,693	51 560,10	31 727,77	0,00	421,33
460	N	0,00	A-1	1 175 102,49	17,23	F	Taux fixe à 2.7 %	2,693	50 204,58	33 083,29	0,00	24 236,49
466	N	0,00	A-1	1 175 102,49	17,73	F	Taux fixe à 2.7 %	2,693	50 204,58	33 083,29	0,00	8 372,61
467	N	0,00	A-1	1 225 307,07	18,23	F	Taux fixe à 2.7 %	2,693	48 884,69	34 403,18	0,00	25 271,96
468	N	0,00	A-1	662 500,00	13,22	V	(Euribor 3M + 0.835)-Floor 0 sur Euribor 3M	1,166	50 000,00	7 686,87	0,00	583,40
469	N	0,00	A-1	1 350 000,00	13,47	V	(Euribor 3M + 0.84)-Floor 0 sur Euribor 3M	1,171	100 000,00	15 724,16	0,00	1 190,89
471	N	0,00	A-1	1 600 000,00	15,25	V	(Euribor 12M + 0.19)-Floor 0 sur Euribor 12M	0,192	100 000,00	3 274,86	0,00	2 313,78
472	N	0,00	A-1	2 362 500,00	15,67	F	Taux fixe à 1.39 %	1,386	150 000,00	34 141,87	0,00	2 645,34
475	N	0,00	A-1	2 400 000,00	15,97	F	Taux fixe à 1.369 %	1,384	150 000,00	34 612,90	0,00	1 003,93
476	N	0,00	A-1	1 650 000,00	16,47	F	Taux fixe à 1.485 %	1,501	100 000,00	25 783,31	0,00	748,69

COMMUNAUTE URBAINE LE CREUSOT-MONTCEAU - Budget principal - CA - 2022

Nature (Pour chaque ligne, indiquer le numéro de contrat)	Emprunts et dettes au 31/12/N											
	Couverture ? O/N (10)	Montant couvert	Catégorie d'emprunt après couverture éventuelle (11)	Capital restant dû au 31/12/N	Durée résiduelle (en années)	Taux d'intérêt			Annuité de l'exercice			ICNE de l'exercice
						Type de taux (12)	Index (13)	Niveau de taux d'intérêt au 31/12/N (14)	Capital	Charges d'intérêt (15)	Intérêts perçus (le cas échéant) (16)	
477	N	0,00	A-1	2 104 687,74	4,47	F	Taux fixe à 0.25 %	0,253	467 708,36	6 075,34	0,00	160,77
478 BP	N	0,00	A-1	3 139 808,88	6,72	F	Taux fixe à 0.1 %	0,101	465 156,88	3 478,02	0,00	95,94
479	N	0,00	A-1	5 100 000,00	16,97	F	Taux fixe à 0.71 %	0,718	300 000,00	38 061,91	0,00	1 106,42
480 BP	N	0,00	A-1	2 581 250,00	17,47	F	Taux fixe à 0.78 %	0,789	147 500,00	21 142,04	0,00	615,20
483	N	0,00	A-1	5 250 000,00	18,72	F	Taux fixe à 0.52 %	0,526	280 000,00	28 601,29	0,00	834,17
484	N	0,00	A-1	1 425 000,00	18,97	F	Taux fixe à 0.61 %	0,617	75 000,00	8 823,40	0,00	265,60
485	N	0,00	A-1	6 000 000,00	19,75	F	(€STR(Postfixé) + 0.44)-Floor 0 sur €STR(Postfixé) Taux fixe à 0.66 %	0,653	0,00	0,00	0,00	9 899,99
1643 Emprunts en devises (total)		0,00		0,00					0,00	0,00	0,00	0,00
16441 Emprunts assortis d'une option de tirage sur ligne de trésorerie (total) (9)		0,00		527 716,13					120 040,29	22 676,27	0,00	275,59
407	N	0,00	A-1	527 716,13	3,98	F	Taux fixe à 3.76 %	3,752	120 040,29	22 676,27	0,00	275,59
165 Dépôts et cautionnements reçus (Total)		0,00		0,00					0,00	0,00	0,00	0,00
167 Emprunts et dettes assortis de conditions particulières (Total)		0,00		0,00					0,00	0,00	0,00	0,00
1671 Avances consolidées du Trésor (total)		0,00		0,00					0,00	0,00	0,00	0,00
1672 Emprunts sur comptes spéciaux (total)		0,00		0,00					0,00	0,00	0,00	0,00
1675 Dettes pour METP et PPP (total)		0,00		0,00					0,00	0,00	0,00	0,00
1676 Dettes envers locataires-acquéreurs (total)		0,00		0,00					0,00	0,00	0,00	0,00
1678 Autres emprunts et dettes (total)		0,00		0,00					0,00	0,00	0,00	0,00
168 Emprunts et dettes assimilés (Total)		0,00		541 234,31					39 030,77	1 040,26	0,00	621,03
1681 Autres emprunts (total)		0,00		0,00					0,00	0,00	0,00	0,00
1682 Bons à moyen terme négociables (total)		0,00		0,00					0,00	0,00	0,00	0,00
1687 Autres dettes (total)		0,00		541 234,31					39 030,77	1 040,26	0,00	621,03

COMMUNAUTE URBAINE LE CREUSOT-MONTCEAU - Budget principal - CA - 2022

Nature (Pour chaque ligne, indiquer le numéro de contrat)	Emprunts et dettes au 31/12/N											
	Couverture ? O/N (10)	Montant couvert	Catégorie d'emprunt après couverture éventuelle (11)	Capital restant dû au 31/12/N	Durée résiduelle (en années)	Taux d'intérêt			Annuité de l'exercice			ICNE de l'exercice
						Type de taux (12)	Index (13)	Niveau de taux d'intérêt au 31/12/N (14)	Capital	Charges d'intérêt (15)	Intérêts perçus (le cas échéant) (16)	
463	N	0,00	A-1	13 134,00	3,07	F	Taux fixe à 4.29 %	4,279	2 952,91	690,13	0,00	524,32
464	N	0,00	A-1	6 606,27	2,57	F	Taux fixe à 3.4 %	3,395	2 058,88	294,62	0,00	96,71
465	N	0,00	A-1	0,00	0,00	F	Taux fixe à 3.87 %	3,902	2 859,28	55,51	0,00	0,00
Emprunt Maison des services	N	0,00	A-1	137 831,96	13,79	F	Taux fixe à 0 %	0,000	9 845,14	0,00	0,00	0,00
Salle J GENET et Ludothèque	N	0,00	A-1	383 662,08	17,79	F	Taux fixe à 0 %	0,000	21 314,56	0,00	0,00	0,00
Total général		0,00		77 399 419,85					5 959 746,46	1 662 428,31	0,00	754 124,25

(9) S'agissant des emprunts assortis d'une ligne de trésorerie, il faut faire ressortir le remboursement du capital de la dette prévue pour l'exercice correspondant au véritable endettement.

(10) Si l'emprunt est soumis à couverture, il convient de compléter le tableau « détail des opérations de couverture ».

(11) Catégorie d'emprunt. Exemple A-1 (cf. la classification des emprunts suivant la typologie de la circulaire IOCB1015077C du 25 juin 2010 sur les produits financiers offerts aux collectivités territoriales).

(12) Type de taux d'intérêt après opérations de couverture : F : fixe ; V : variable simple ; C : complexe (c'est-à-dire un taux variable qui n'est pas seulement défini comme la simple addition d'un taux usuel de référence et d'une marge exprimée en point de pourcentage).

(13) Mentionner l'index en cours au 31/12/N après opérations de couverture.

(14) Taux après opérations de couverture éventuelles. Pour les emprunts à taux variable, indiquer le niveau moyen du taux constaté sur l'année.

(15) Il s'agit des intérêts dus au titre du contrat initial et comptabilisés à l'article 66111 « Intérêts réglés à l'échéance » (intérêts décaissés) et intérêts éventuels dus au titre du contrat d'échange éventuel et comptabilisés à l'article 668.

(16) Indiquer les intérêts éventuellement reçus au titre du contrat d'échange éventuel et comptabilisés au 768.

IV – ANNEXES	IV
ELEMENTS DU BILAN – ETAT DE LA DETTE – REPARTITION DES EMPRUNTS PAR STRUCTURE DE TAUX	A2.3

A2.3 – REPARTITION DES EMPRUNTS PAR STRUCTURE DE TAUX (HORS A1)

Emprunts ventilés par structure de taux selon le risque le plus élevé (Pour chaque ligne, indiquer le numéro de contrat) (1)	Organisme prêteur ou chef de file	Nominal (2)	Capital restant dû au 31/12/N (3)	Type d'indices (4)	Durée du contrat	Dates des périodes bonifiées	Taux minimal (5)	Taux maximal (6)	Coût de sortie (7)	Taux maximal après couverture éventuelle (8)	Niveau du taux au 31/12/N (9)	Intérêts payés au cours de l'exercice (10)	Intérêts perçus au cours de l'exercice (le cas échéant) (11)	% par type de taux selon le capital restant dû
Echange de taux, taux variable simple plafonné (cap) ou encadré (tunnel) (A)														
TOTAL (A)		0,00	0,00						0,00			0,00	0,00	0,00
Barrière simple (B)														
TOTAL (B)		0,00	0,00						0,00			0,00	0,00	0,00
Option d'échange (C)														
TOTAL (C)		0,00	0,00						0,00			0,00	0,00	0,00
Multiplicateur jusqu'à 3 ou multiplicateur jusqu'à 5 capé (D)														
TOTAL (D)		0,00	0,00						0,00			0,00	0,00	0,00
Multiplicateur jusqu'à 5 (E)														
TOTAL (E)		0,00	0,00						0,00			0,00	0,00	0,00
Autres types de structures (F)														
TOTAL (F)		0,00	0,00						0,00			0,00	0,00	0,00
TOTAL GENERAL		0,00	0,00						0,00			0,00	0,00	0,00

(1) Répartir les emprunts selon le type de structure de taux (de A à F selon la classification de la charte de bonne conduite) en fonction du risque le plus élevé à courir sur toute la durée de vie du contrat de prêt et après opérations de couverture éventuelles.

(2) Nominal : montant emprunté à l'origine. En cas de couverture partielle d'un emprunt, indiquer séparément sur deux lignes la part du nominal couvert et la part non couverte.

(3) En cas de couverture partielle d'un emprunt, indiquer séparément sur deux lignes la part du capital restant dû couvert et la part non couverte.

(4) Indiquer la classification de l'indice sous-jacent suivant la typologie de la circulaire du 25 juin 2010 sur les produits financiers (de 1 à 6). 1 : Indice zone euro / 2 : Indices inflation française ou zone euro ou écart entre ces indices / 3 : Ecart indice zone euro / 4 : Indices hors zone euro ou écart d'indices dont l'un est hors zone euro / 5 : écarts d'indices hors zone euro / 6 : autres indices.

(5) Taux hors opération de couverture. Indiquer le montant, l'index ou la formule correspondant au taux minimal du contrat de prêt sur toute la durée du contrat.

(6) Taux hors opération de couverture. Indiquer le montant, l'index ou la formule correspondant au taux maximal du contrat de prêt sur toute la durée du contrat.

(7) Coût de sortie : indiquer le montant de l'indemnité contractuelle de remboursement définitif de l'emprunt au 31/12/N ou le cas échéant, à la prochaine date d'échéance.

(8) Montant, index ou formule.

(9) Indiquer le niveau de taux après opérations de couverture éventuelles. Pour les emprunts à taux variables, indiquer le niveau moyen du taux constaté sur l'année.

(10) Indiquer les intérêts dus au titre du contrat initial et comptabilisés à l'article 66111 et des intérêts éventuels dus au titre du contrat d'échange et comptabilisés à l'article 668.

(11) Indiquer les intérêts reçus au titre du contrat d'échange et comptabilisés au 768.

IV – ANNEXES	IV
ELEMENTS DU BILAN – ETAT DE LA DETTE – TYPOLOGIE DE LA REPARTITION DE L'ENCOURS	A2.4

A2.4 – TYPOLOGIE DE LA REPARTITION DE L'ENCOURS (1)

Indices sous-jacents	(1) Indices zone euro	(2) Indices inflation française ou zone euro ou écart entre ces indices	(3) Ecart d'indices zone euro	(4) Indices hors zone euro et écarts d'indices dont l'un est un indice hors zone euro	(5) Ecart d'indices hors zone euro	(6) Autres indices
Structure						
(A) Taux fixe simple. Taux variable simple. Echange de taux fixe contre taux variable ou inversement. Echange de taux structuré contre taux variable ou taux fixe (sens unique). Taux variable simple plafonné (cap) ou encadré (tunnel)	Nombre de produits	45	0	0	0	0
	% de l'encours	100,03	0,00	0,00	0,00	0,00
	Montant en euros	77 399 419,85	0,00	0,00	0,00	0,00
(B) Barrière simple. Pas d'effet de levier	Nombre de produits	0	0	0	0	0
	% de l'encours	0,00	0,00	0,00	0,00	0,00
	Montant en euros	0,00	0,00	0,00	0,00	0,00
(C) Option d'échange (swaption)	Nombre de produits	0	0	0	0	0
	% de l'encours	0,00	0,00	0,00	0,00	0,00
	Montant en euros	0,00	0,00	0,00	0,00	0,00
(D) Multiplicateur jusqu'à 3 ; multiplicateur jusqu'à 5 capé	Nombre de produits	0	0	0	0	0
	% de l'encours	0,00	0,00	0,00	0,00	0,00
	Montant en euros	0,00	0,00	0,00	0,00	0,00
(E) Multiplicateur jusqu'à 5	Nombre de produits	0	0	0	0	0
	% de l'encours	0,00	0,00	0,00	0,00	0,00
	Montant en euros	0,00	0,00	0,00	0,00	0,00
(F) Autres types de structures	Nombre de produits					0
	% de l'encours					0,00
	Montant en euros					0,00

(1) Cette annexe retrace le stock de dette au 31/12/N après opérations de couverture éventuelles.

IV – ANNEXES	IV
ELEMENTS DU BILAN METHODES UTILISEES POUR LES AMORTISSEMENTS	A3

A3 – AMORTISSEMENTS – METHODES UTILISEES

CHOIX DE L'ASSEMBLEE DELIBERANTE			Délibération du
Biens de faible valeur Seuil unitaire en deçà duquel les immobilisations de peu de valeur s'amortissent sur un an (article R. 2321-1 du CGCT) : 750 €			30/09/2015
Procédure d'amortissement (linéaire, dégressif, variable)	Catégories de biens amortis	Durée (en années)	
L	Sub équipement versées pour biens immobiliers	15	30/09/2015
L	Frais doc urbanisme, de recherche	5	30/09/2015
L	Logiciels	2	30/09/2015
L	Sub équipement versées pour mobilier, matériel, études	5	30/09/2015
L	Sub équipement versées pour projets infrastructures	30	30/09/2015
L	Matériel et outillage	10	30/09/2015
L	Voitures	7	30/09/2015
L	Camions	8	30/09/2015
L	Matériel de bureau et informatique	5	30/09/2015
L	Mobilier	12	30/09/2015
L	Autres immobilisations corporelles	10	30/09/2015
L	Constructions, immeubles productifs de revenus	30	30/09/2015
L	Autres immobilisations corporelles	2	26/06/2016

IV – ANNEXES	IV
ELEMENTS DU BILAN ETAT DES PROVISIONS	A4

A4 – ETAT DES PROVISIONS

Nature de la provision	Montant de la provision de l'exercice (1)	Date de constitution de la provision	Montant des provisions constituées au 01/01/N	Montant total des provisions constituées	Montant des reprises	SOLDE
PROVISIONS BUDGETAIRES						
Provisions pour risques et charges (2)	0,00		0,00	0,00	0,00	0,00
Provisions pour dépréciation (2)	0,00		0,00	0,00	0,00	0,00
TOTAL PROVISIONS BUDGETAIRES	0,00		0,00	0,00	0,00	0,00
PROVISIONS SEMI-BUDGETAIRES						
Provisions pour risques et charges (2)	0,00		570 000,00	570 000,00	0,00	570 000,00
Subvention Région transports scolaires	0,00	17/12/2020	240 000,00	240 000,00	0,00	240 000,00
Décompte Général et Définitif travaux Pont Gare	0,00	29/09/2021	330 000,00	330 000,00	0,00	330 000,00
Provisions pour dépréciation (2)	12 070,68		0,00	12 070,68	0,00	12 070,68
Dépréciation créances	12 070,68	05/12/2022	0,00	12 070,68	0,00	12 070,68
TOTAL PROVISIONS SEMI-BUDGETAIRES	12 070,68		570 000,00	582 070,68	0,00	582 070,68

(1) Provisions nouvelles ou abondement d'une provision déjà constituée.

(2) Indiquer l'objet de la provision (exemples : provision pour litiges au titre du procès ; provisions pour dépréciation des immobilisations de l'équipement ...).

IV – ANNEXES	IV
ELEMENTS DU BILAN EQUILIBRE DES OPERATIONS FINANCIERES – DEPENSES	A6.1

DEPENSES A COUVRIR PAR DES RESSOURCES PROPRES

Art. (1)	Libellé (1)	Crédits de l'exercice (BP + BS + DM + RAR N-1)	Réalisations
DEPENSES TOTALES A COUVRIR PAR DES RESSOURCES PROPRES =A + B		6 625 772,00	5 971 796,48
16 Emprunts et dettes assimilées (A)		6 034 748,00	5 959 746,48
1631	Emprunts obligataires	75 000,00	0,00
1641	Emprunts en euros	5 800 676,00	5 800 675,40
1643	Emprunts en devises	0,00	0,00
16441	Opérat° afférentes à l'emprunt	120 041,00	120 040,29
1671	Avances consolidées du Trésor	0,00	0,00
1672	Emprunts sur comptes spéciaux du Trésor	0,00	0,00
1678	Autres emprunts et dettes	0,00	0,00
1681	Autres emprunts	0,00	0,00
1682	Bons à moyen terme négociables	0,00	0,00
1687	Autres dettes	39 031,00	39 030,79
Dépenses et transferts à déduire des ressources propres (B)		591 024,00	12 050,00
10...	<i>Reprise de dotations, fonds divers et réserves</i>		
10...	Reversement de dotations, fonds divers et réserves		
10222	FCTVA	292 702,00	0,00
139	<i>Subv. invest. transférées cpte résultat</i>	12 050,00	12 050,00
020	Dépenses imprévues	286 272,00	0,00

	Op. de l'exercice I	Restes à réaliser en dépenses au 31/12	Solde d'exécution D001 de l'exercice précédent (N-1)	TOTAL II
Dépenses à couvrir par des ressources propres	5 971 796,48	2 200 239,80	10 239 007,22	18 411 043,50

(1) Détailler les chapitres budgétaires par article conformément au plan de comptes.

IV – ANNEXES	IV
ELEMENTS DU BILAN	
EQUILIBRE DES OPERATIONS FINANCIERES – RECETTES	A6.2

RESSOURCES PROPRES

Art. (1)	Libellé (1)	Crédits de l'exercice (BP + BS + DM + RAR N-1)	Réalizations
RECETTES (RESSOURCES PROPRES) = a + b		24 339 315,86	10 064 013,67
Ressources propres externes de l'année (a)		10 914 231,18	5 100 665,50
10222	FCTVA	2 250 000,00	1 997 176,04
10223	TLE	300 000,00	411 186,28
10226	Taxe d'aménagement	0,00	0,00
10228	Autres fonds	0,00	0,00
13146	Attributions de compensation d'investissement	0,00	0,00
13156	Attributions de compensation d'investissement	0,00	0,00
13246	Attributions de compensation d'investissement	0,00	0,00
13256	Attributions de compensation d'investissement	0,00	0,00
138	Autres subvent° invest. non transf.	8 361 402,18	2 689 352,12
26...	Participations et créances rattachées		
27...	Autres immobilisations financières		
276341	Créance Communes du GFP	2 829,00	2 951,06
Ressources propres internes de l'année (b) (2)		13 425 084,68	4 963 348,17
15...	<i>Provisions pour risques et charges</i>		
169	<i>Primes de remboursement des obligations</i>	0,00	0,00
26...	<i>Participations et créances rattachées</i>		
27...	<i>Autres immobilisations financières</i>		
28...	<i>Amortissement des immobilisations</i>		
28031	<i>Frais d'études</i>	189 186,00	189 185,58
28033	<i>Frais d'insertion</i>	4 491,00	4 490,99
2804122	<i>Subv.Régions : Bâtiments, installations</i>	9 335,00	9 334,71
2804132	<i>Subv. Dpt : Bâtiments, installations</i>	26 120,00	26 118,22
2804133	<i>Subv. Dpt : Projet infrastructure</i>	1 200,00	1 192,00
28041411	<i>Subv.Cne GFP : Bien mobilier, matériel</i>	478,00	478,00
28041412	<i>Subv.Cne GFP : Bâtiments, installations</i>	80 197,00	82 206,64
28041642	<i>IC : Bâtiments, installations</i>	2 050,00	2 037,38
2804181	<i>Autres org pub - Biens mob, mat, études</i>	23 500,00	23 500,00
2804182	<i>Autres org pub - Bâtiments et installat°</i>	185 420,00	185 103,44
2804183	<i>Autres org pub-Proj infrastruct int nat.</i>	264 405,00	264 404,15
280421	<i>Privé : Bien mobilier, matériel</i>	114 593,00	95 466,70
280422	<i>Privé : Bâtiments, installations</i>	432 718,00	434 290,08
2804412	<i>Sub nat org pub - Bâtiments, installat°</i>	288 000,00	287 965,54
2804422	<i>Sub nat privé - Bâtiments et installat°</i>	20,00	20,00
28051	<i>Concessions et droits similaires</i>	100 409,00	99 996,83
28121	<i>Plantations d'arbres et d'arbustes</i>	1 210,00	1 209,60
28132	<i>Immeubles de rapport</i>	27 197,00	25 991,60
281568	<i>Autres matériels, outillages incendie</i>	61 433,00	61 375,49
281578	<i>Autre matériel et outillage de voirie</i>	104 447,00	106 298,02
28158	<i>Autres installat°, matériel et outillage</i>	850 119,00	854 687,87
28181	<i>Installations générales, aménagt divers</i>	8 680,00	8 675,37
28182	<i>Matériel de transport</i>	1 150 555,00	1 114 846,50
28183	<i>Matériel de bureau et informatique</i>	280 122,00	279 958,53
28184	<i>Mobilier</i>	60 123,00	60 127,15
28188	<i>Autres immo. corporelles</i>	39 492,00	39 483,93
29...	<i>Prov. pour dépréciat° immobilisations</i>		
39...	<i>Prov. dépréciat° des stocks et en-cours</i>		
481...	<i>Charges à rép. sur plusieurs exercices</i>		
4817	<i>Pénalités de renégociation de la dette</i>	704 904,00	704 903,85
49...	<i>Prov. dépréc. comptes de tiers</i>		
59...	<i>Prov. dépréc. comptes financiers</i>		
024	Produits des cessions d'immobilisations	544 507,31	0,00
021	Virement de la sect° de fonctionnement	7 870 173,37	0,00

	Opérations de l'exercice III	Restes à réaliser en recettes au 31/12	Solde d'exécution R001 de l'exercice précédent	Affectation R1068 de l'exercice précédent	TOTAL IV
Total ressources propres disponibles	10 064 013,67	1 830 341,31	0,00	11 576 798,60	23 471 153,58

	Montant	
Dépenses à couvrir par des ressources propres	II	18 411 043,50
Ressources propres disponibles	IV	23 471 153,58
Solde	V = IV - II (3)	5 060 110,08

(1) Les comptes 15, 169, 26, 27, 28, 29, 39, 481, 49 et 59 sont à détailler conformément au plan de comptes.

(2) Les comptes 15, 29, 39, 49 et 59 sont présentés uniquement si la commune ou l'établissement applique le régime des provisions budgétaires.

(3) Indiquer le signe algébrique.

IV – ANNEXES	IV
ELEMENTS DU BILAN	
ETAT DE VENTILATION DES DEPENSES ET RECETTES DES SERVICES ASSUJETTIS A LA TVA – SECTION DE FONCTIONNEMENT	A7.2.1

(Article R. 2313-3 du CGCT – Services assujettis sans faire l'objet d'un budget distinct du budget général)

AIRES ACCUEIL GENS DU VOYAGE SERVICE 309451 (1)

A7.2.1 – SECTION DE FONCTIONNEMENT – DEPENSES

DEPENSES – MANDATS EMIS		
Article (2)	Libellé (2)	Montant
011	Charges à caractère général	259 456,76
011	CHARGES A CARACTERE GENERAL	259 456,76
012	Charges de personnel, frais assimilés	0,00
65	Autres charges de gestion courante	0,00
66	Charges financières	0,00
67	Charges exceptionnelles	0,00
68	Dotations provisions semi-budgétaires (3)	0,00
014	Atténuations de produits	0,00
Total des dépenses réelles		259 456,76
042	Opérat° ordre transfert entre sections	0,00
043	Opérat° ordre intérieur de la section	0,00
Total des dépenses d'ordre		0,00
TOTAL GENERAL		259 456,76

A7.2.1 – SECTION DE FONCTIONNEMENT – RECETTES

RECETTES – TITRES EMIS		
Article (2)	Libellé (2)	Montant
70	Produits services, domaine et ventes div	16 409,26
70	PRODUITS SERVICES DOMAINE ET VENTES DIVERSES	16 409,26
73	Impôts et taxes	0,00
74	Dotations et participations	0,00
75	Autres produits de gestion courante	0,00
76	Produits financiers	0,00
77	Produits exceptionnels	0,00
78	Reprises provisions semi-budgétaires (3)	0,00
013	Atténuations de charges	0,00
Total des recettes réelles		16 409,26
042	Opérat° ordre transfert entre sections	0,00
043	Opérat° ordre intérieur de la section	0,00
Total des recettes d'ordre		0,00
TOTAL GENERAL		16 409,26

(1) Compléter par le nom du service assujetti à la TVA.

(2) Détailler les chapitres budgétaires par article conformément au plan de comptes appliqué par le service.

(3) Si la commune ou l'établissement a opté pour les provisions semi-budgétaires.

IV – ANNEXES	IV
ELEMENTS DU BILAN	
ETAT DE VENTILATION DES DEPENSES ET RECETTES DES SERVICES ASSUJETTIS A LA TVA – SECTION DE FONCTIONNEMENT	A7.2.1

(Article R. 2313-3 du CGCT – Services assujettis sans faire l'objet d'un budget distinct du budget général)

CORIOLIS EVARISTE GALOIS SERVICE 305969 (1)**A7.2.1 – SECTION DE FONCTIONNEMENT – DEPENSES**

DEPENSES – MANDATS EMIS		
Article (2)	Libellé (2)	Montant
011	Charges à caractère général	198 075,43
011	CHARGES A CARACTERE GENERAL	198 075,43
012	Charges de personnel, frais assimilés	0,00
65	Autres charges de gestion courante	0,00
66	Charges financières	0,00
67	Charges exceptionnelles	0,00
68	Dotations provisions semi-budgétaires (3)	0,00
014	Atténuations de produits	0,00
Total des dépenses réelles		198 075,43
042	<i>Opérat° ordre transfert entre sections</i>	<i>0,00</i>
043	<i>Opérat° ordre intérieur de la section</i>	<i>0,00</i>
Total des dépenses d'ordre		0,00
TOTAL GENERAL		198 075,43

A7.2.1 – SECTION DE FONCTIONNEMENT – RECETTES

RECETTES – TITRES EMIS		
Article (2)	Libellé (2)	Montant
70	Produits services, domaine et ventes div	0,00
73	Impôts et taxes	0,00
74	Dotations et participations	0,00
75	Autres produits de gestion courante	144 282,14
75	AUTRES PRODUITS DE GESTION COURANTE	144 282,14
76	Produits financiers	0,00
77	Produits exceptionnels	0,00
78	Reprises provisions semi-budgétaires (3)	0,00
013	Atténuations de charges	0,00
Total des recettes réelles		144 282,14
042	<i>Opérat° ordre transfert entre sections</i>	<i>0,00</i>
043	<i>Opérat° ordre intérieur de la section</i>	<i>0,00</i>
Total des recettes d'ordre		0,00
TOTAL GENERAL		144 282,14

(1) Compléter par le nom du service assujetti à la TVA.

(2) Détailler les chapitres budgétaires par article conformément au plan de comptes appliqué par le service.

(3) Si la commune ou l'établissement a opté pour les provisions semi-budgétaires.

IV – ANNEXES	IV
ELEMENTS DU BILAN	
ETAT DE VENTILATION DES DEPENSES ET RECETTES DES SERVICES ASSUJETTIS A LA TVA – SECTION DE FONCTIONNEMENT	A7.2.1

(Article R. 2313-3 du CGCT – Services assujettis sans faire l'objet d'un budget distinct du budget général)

ECUISSSES CORIOLIS 2 SERVICE 301400 (1)**A7.2.1 – SECTION DE FONCTIONNEMENT – DEPENSES**

DEPENSES – MANDATS EMIS		
Article (2)	Libellé (2)	Montant
011	Charges à caractère général	31 110,33
011	CHARGES A CARACTERE GENERAL	31 110,33
012	Charges de personnel, frais assimilés	0,00
65	Autres charges de gestion courante	0,00
66	Charges financières	0,00
67	Charges exceptionnelles	0,00
68	Dotations provisions semi-budgétaires (3)	0,00
014	Atténuations de produits	0,00
Total des dépenses réelles		31 110,33
042	<i>Opérat° ordre transfert entre sections</i>	<i>0,00</i>
043	<i>Opérat° ordre intérieur de la section</i>	<i>0,00</i>
Total des dépenses d'ordre		0,00
TOTAL GENERAL		31 110,33

A7.2.1 – SECTION DE FONCTIONNEMENT – RECETTES

RECETTES – TITRES EMIS		
Article (2)	Libellé (2)	Montant
70	Produits services, domaine et ventes div	0,00
73	Impôts et taxes	0,00
74	Dotations et participations	0,00
75	Autres produits de gestion courante	25 171,40
75	AUTRES PRODUITS DE GESTION COURANTE	25 171,40
76	Produits financiers	0,00
77	Produits exceptionnels	0,00
78	Reprises provisions semi-budgétaires (3)	0,00
013	Atténuations de charges	0,00
Total des recettes réelles		25 171,40
042	<i>Opérat° ordre transfert entre sections</i>	<i>0,00</i>
043	<i>Opérat° ordre intérieur de la section</i>	<i>0,00</i>
Total des recettes d'ordre		0,00
TOTAL GENERAL		25 171,40

(1) Compléter par le nom du service assujetti à la TVA.

(2) Détailler les chapitres budgétaires par article conformément au plan de comptes appliqué par le service.

(3) Si la commune ou l'établissement a opté pour les provisions semi-budgétaires.

IV – ANNEXES	IV
ELEMENTS DU BILAN	
ETAT DE VENTILATION DES DEPENSES ET RECETTES DES SERVICES ASSUJETTIS A LA TVA – SECTION DE FONCTIONNEMENT	A7.2.1

(Article R. 2313-3 du CGCT – Services assujettis sans faire l'objet d'un budget distinct du budget général)

LE CREUSOT RUE DE L ETANG SERVICE 300301 (1)**A7.2.1 – SECTION DE FONCTIONNEMENT – DEPENSES**

DEPENSES – MANDATS EMIS		
Article (2)	Libellé (2)	Montant
011	Charges à caractère général	18 990,52
011	LE CREUSOT RUE DE L ETANG SERVICE 300301	18 990,52
012	Charges de personnel, frais assimilés	0,00
65	Autres charges de gestion courante	0,00
66	Charges financières	0,00
67	Charges exceptionnelles	0,00
68	Dotations provisions semi-budgétaires (3)	0,00
014	Atténuations de produits	0,00
Total des dépenses réelles		18 990,52
042	<i>Opérat° ordre transfert entre sections</i>	<i>0,00</i>
043	<i>Opérat° ordre intérieur de la section</i>	<i>0,00</i>
Total des dépenses d'ordre		0,00
TOTAL GENERAL		18 990,52

A7.2.1 – SECTION DE FONCTIONNEMENT – RECETTES

RECETTES – TITRES EMIS		
Article (2)	Libellé (2)	Montant
70	Produits services, domaine et ventes div	0,00
73	Impôts et taxes	0,00
74	Dotations et participations	0,00
75	Autres produits de gestion courante	30 193,66
75	AUTRES PRODUITS DE GESTION COURANTE	30 193,66
76	Produits financiers	0,00
77	Produits exceptionnels	0,00
78	Reprises provisions semi-budgétaires (3)	0,00
013	Atténuations de charges	0,00
Total des recettes réelles		30 193,66
042	<i>Opérat° ordre transfert entre sections</i>	<i>0,00</i>
043	<i>Opérat° ordre intérieur de la section</i>	<i>0,00</i>
Total des recettes d'ordre		0,00
TOTAL GENERAL		30 193,66

(1) Compléter par le nom du service assujetti à la TVA.

(2) Détailler les chapitres budgétaires par article conformément au plan de comptes appliqué par le service.

(3) Si la commune ou l'établissement a opté pour les provisions semi-budgétaires.

IV – ANNEXES	IV
ELEMENTS DU BILAN	
ETAT DE VENTILATION DES DEPENSES ET RECETTES DES SERVICES ASSUJETTIS A LA TVA – SECTION DE FONCTIONNEMENT	A7.2.1

(Article R. 2313-3 du CGCT – Services assujettis sans faire l'objet d'un budget distinct du budget général)

MONTCEAU BATIMENT EBS RUE ST ELOI SERVICE 304307 (1)**A7.2.1 – SECTION DE FONCTIONNEMENT – DEPENSES**

DEPENSES – MANDATS EMIS		
Article (2)	Libellé (2)	Montant
011	Charges à caractère général	52 094,35
011	CHARGES A CARACTERE GENERAL	52 094,35
012	Charges de personnel, frais assimilés	0,00
65	Autres charges de gestion courante	0,00
66	Charges financières	0,00
67	Charges exceptionnelles	0,00
68	Dotations provisions semi-budgétaires (3)	0,00
014	Atténuations de produits	0,00
Total des dépenses réelles		52 094,35
042	<i>Opérat° ordre transfert entre sections</i>	<i>0,00</i>
043	<i>Opérat° ordre intérieur de la section</i>	<i>0,00</i>
Total des dépenses d'ordre		0,00
TOTAL GENERAL		52 094,35

A7.2.1 – SECTION DE FONCTIONNEMENT – RECETTES

RECETTES – TITRES EMIS		
Article (2)	Libellé (2)	Montant
70	Produits services, domaine et ventes div	0,00
73	Impôts et taxes	0,00
74	Dotations et participations	0,00
75	Autres produits de gestion courante	57 457,93
75	AUTRES PRODUITS DE GESTION COURANTE	57 457,93
76	Produits financiers	0,00
77	Produits exceptionnels	0,00
78	Reprises provisions semi-budgétaires (3)	0,00
013	Atténuations de charges	0,00
Total des recettes réelles		57 457,93
042	<i>Opérat° ordre transfert entre sections</i>	<i>0,00</i>
043	<i>Opérat° ordre intérieur de la section</i>	<i>0,00</i>
Total des recettes d'ordre		0,00
TOTAL GENERAL		57 457,93

(1) Compléter par le nom du service assujetti à la TVA.

(2) Détailler les chapitres budgétaires par article conformément au plan de comptes appliqué par le service.

(3) Si la commune ou l'établissement a opté pour les provisions semi-budgétaires.

IV – ANNEXES	IV
ELEMENTS DU BILAN	
ETAT DE VENTILATION DES DEPENSES ET RECETTES DES SERVICES ASSUJETTIS A LA TVA – SECTION DE FONCTIONNEMENT	A7.2.1

(Article R. 2313-3 du CGCT – Services assujettis sans faire l'objet d'un budget distinct du budget général)

MONTCEAU MAISON DE L INNOVATION SERVICE 305137 (1)**A7.2.1 – SECTION DE FONCTIONNEMENT – DEPENSES**

DEPENSES – MANDATS EMIS		
Article (2)	Libellé (2)	Montant
011	Charges à caractère général	0,00
012	Charges de personnel, frais assimilés	0,00
65	Autres charges de gestion courante	0,00
66	Charges financières	0,00
67	Charges exceptionnelles	0,00
68	Dotations provisions semi-budgétaires (3)	0,00
014	Atténuations de produits	0,00
Total des dépenses réelles		0,00
042	<i>Opérat° ordre transfert entre sections</i>	<i>0,00</i>
043	<i>Opérat° ordre intérieur de la section</i>	<i>0,00</i>
Total des dépenses d'ordre		0,00
TOTAL GENERAL		0,00

A7.2.1 – SECTION DE FONCTIONNEMENT – RECETTES

RECETTES – TITRES EMIS		
Article (2)	Libellé (2)	Montant
70	Produits services, domaine et ventes div	0,00
73	Impôts et taxes	0,00
74	Dotations et participations	0,00
75	Autres produits de gestion courante	39 645,24
75	AUTRES PRODUITS DE GESTION COURANTE	39 645,24
76	Produits financiers	0,00
77	Produits exceptionnels	0,00
78	Reprises provisions semi-budgétaires (3)	0,00
013	Atténuations de charges	0,00
Total des recettes réelles		39 645,24
042	<i>Opérat° ordre transfert entre sections</i>	<i>0,00</i>
043	<i>Opérat° ordre intérieur de la section</i>	<i>0,00</i>
Total des recettes d'ordre		0,00
TOTAL GENERAL		39 645,24

(1) Compléter par le nom du service assujetti à la TVA.

(2) Détailler les chapitres budgétaires par article conformément au plan de comptes appliqué par le service.

(3) Si la commune ou l'établissement a opté pour les provisions semi-budgétaires.

IV – ANNEXES	IV
ELEMENTS DU BILAN	
ETAT DE VENTILATION DES DEPENSES ET RECETTES DES SERVICES ASSUJETTIS A LA TVA – SECTION DE FONCTIONNEMENT	A7.2.1

(Article R. 2313-3 du CGCT – Services assujettis sans faire l'objet d'un budget distinct du budget général)

MONTCEAU QUARTIER DES EQUIPAGES SERVICE 305658 (1)**A7.2.1 – SECTION DE FONCTIONNEMENT – DEPENSES**

DEPENSES – MANDATS EMIS		
Article (2)	Libellé (2)	Montant
011	Charges à caractère général	133 899,27
011	CHARGES A CARACTERE GENERAL	133 899,27
012	Charges de personnel, frais assimilés	0,00
65	Autres charges de gestion courante	0,00
66	Charges financières	0,00
67	Charges exceptionnelles	0,00
68	Dotations provisions semi-budgétaires (3)	0,00
014	Atténuations de produits	0,00
Total des dépenses réelles		133 899,27
042	<i>Opérat° ordre transfert entre sections</i>	<i>0,00</i>
043	<i>Opérat° ordre intérieur de la section</i>	<i>0,00</i>
Total des dépenses d'ordre		0,00
TOTAL GENERAL		133 899,27

A7.2.1 – SECTION DE FONCTIONNEMENT – RECETTES

RECETTES – TITRES EMIS		
Article (2)	Libellé (2)	Montant
70	Produits services, domaine et ventes div	0,00
73	Impôts et taxes	0,00
74	Dotations et participations	0,00
75	Autres produits de gestion courante	114 401,41
75	AUTRES PRODUITS DE GESTION COURANTE	114 401,41
76	Produits financiers	0,00
77	Produits exceptionnels	0,00
78	Reprises provisions semi-budgétaires (3)	0,00
013	Atténuations de charges	0,00
Total des recettes réelles		114 401,41
042	<i>Opérat° ordre transfert entre sections</i>	<i>0,00</i>
043	<i>Opérat° ordre intérieur de la section</i>	<i>0,00</i>
Total des recettes d'ordre		0,00
TOTAL GENERAL		114 401,41

(1) Compléter par le nom du service assujetti à la TVA.

(2) Détailler les chapitres budgétaires par article conformément au plan de comptes appliqué par le service.

(3) Si la commune ou l'établissement a opté pour les provisions semi-budgétaires.

IV – ANNEXES	IV
ELEMENTS DU BILAN	
ETAT DE VENTILATION DES DEPENSES ET RECETTES DES SERVICES ASSUJETTIS A LA TVA – SECTION DE FONCTIONNEMENT	A7.2.1

(Article R. 2313-3 du CGCT – Services assujettis sans faire l'objet d'un budget distinct du budget général)

TRAITEMENT DECHETS MENAGER SERVICE 306893 (1)**A7.2.1 – SECTION DE FONCTIONNEMENT – DEPENSES**

DEPENSES – MANDATS EMIS		
Article (2)	Libellé (2)	Montant
011	Charges à caractère général	0,00
012	Charges de personnel, frais assimilés	0,00
65	Autres charges de gestion courante	0,00
66	Charges financières	0,00
67	Charges exceptionnelles	0,00
68	Dotations provisions semi-budgétaires (3)	0,00
014	Atténuations de produits	0,00
Total des dépenses réelles		0,00
042	<i>Opérat° ordre transfert entre sections</i>	<i>0,00</i>
043	<i>Opérat° ordre intérieur de la section</i>	<i>0,00</i>
Total des dépenses d'ordre		0,00
TOTAL GENERAL		0,00

A7.2.1 – SECTION DE FONCTIONNEMENT – RECETTES

RECETTES – TITRES EMIS		
Article (2)	Libellé (2)	Montant
70	Produits services, domaine et ventes div	444 553,69
70	PRODUITS DES SERVICES DU DOMAINE ET VENTES DIVERSES	444 553,69
73	Impôts et taxes	0,00
74	Dotations et participations	0,00
75	Autres produits de gestion courante	0,00
76	Produits financiers	0,00
77	Produits exceptionnels	0,00
78	Reprises provisions semi-budgétaires (3)	0,00
013	Atténuations de charges	0,00
Total des recettes réelles		444 553,69
042	<i>Opérat° ordre transfert entre sections</i>	<i>0,00</i>
043	<i>Opérat° ordre intérieur de la section</i>	<i>0,00</i>
Total des recettes d'ordre		0,00
TOTAL GENERAL		444 553,69

(1) Compléter par le nom du service assujetti à la TVA.

(2) Détailler les chapitres budgétaires par article conformément au plan de comptes appliqué par le service.

(3) Si la commune ou l'établissement a opté pour les provisions semi-budgétaires.

IV – ANNEXES	IV
ELEMENTS DU BILAN	
ETAT DE VENTILATION DES DEPENSES ET RECETTES DES SERVICES ASSUJETTIS A LA TVA – SECTION DE FONCTIONNEMENT	A7.2.1

(Article R. 2313-3 du CGCT – Services assujettis sans faire l'objet d'un budget distinct du budget général)

VENTE DE TERRAINS A BATIR SERVICE 306374 (1)**A7.2.1 – SECTION DE FONCTIONNEMENT – DEPENSES**

DEPENSES – MANDATS EMIS		
Article (2)	Libellé (2)	Montant
011	Charges à caractère général	0,00
012	Charges de personnel, frais assimilés	0,00
65	Autres charges de gestion courante	0,00
66	Charges financières	0,00
67	Charges exceptionnelles	0,00
68	Dotations provisions semi-budgétaires (3)	0,00
014	Atténuations de produits	0,00
Total des dépenses réelles		0,00
042	<i>Opérat° ordre transfert entre sections</i>	<i>0,00</i>
043	<i>Opérat° ordre intérieur de la section</i>	<i>0,00</i>
Total des dépenses d'ordre		0,00
TOTAL GENERAL		0,00

A7.2.1 – SECTION DE FONCTIONNEMENT – RECETTES

RECETTES – TITRES EMIS		
Article (2)	Libellé (2)	Montant
70	Produits services, domaine et ventes div	0,00
73	Impôts et taxes	0,00
74	Dotations et participations	0,00
75	Autres produits de gestion courante	0,00
76	Produits financiers	0,00
77	Produits exceptionnels	218 227,37
77	PRODUITS EXCEPTIONNELS	218 227,37
78	Reprises provisions semi-budgétaires (3)	0,00
013	Atténuations de charges	0,00
Total des recettes réelles		218 227,37
042	<i>Opérat° ordre transfert entre sections</i>	<i>0,00</i>
043	<i>Opérat° ordre intérieur de la section</i>	<i>0,00</i>
Total des recettes d'ordre		0,00
TOTAL GENERAL		218 227,37

(1) Compléter par le nom du service assujetti à la TVA.

(2) Détailler les chapitres budgétaires par article conformément au plan de comptes appliqué par le service.

(3) Si la commune ou l'établissement a opté pour les provisions semi-budgétaires.

IV – ANNEXES	IV
ELEMENTS DU BILAN ETAT DE REPARTITION DE LA TEOM	A7.3.1

(COMMUNES ET GROUPEMENTS DE 10 000 HABITANTS ET PLUS, article L. 2313-1)

A7.3.1 – SECTION DE FONCTIONNEMENT – DEPENSES

DEPENSES (1)		
Article (2)	Libellé (2)	Montant
011	Charges à caractère général	10 572 874,57
011	Charges à caractère général	10 572 874,57
012	Charges de personnel, frais assimilés	4 269 286,51
012	Charges de personnel	4 269 286,51
65	Autres charges de gestion courante	8 001,68
65	Autres charges de gestion courante	8 001,68
66	Charges financières	0,00
67	Charges exceptionnelles	137,20
67	Charges exceptionnelles	137,20
68	Dotations provisions semi-budgétaires (3)	0,00
014	Atténuations de produits	0,00
Total des dépenses réelles		14 850 299,96
042	<i>Opérat° ordre transfert entre sections</i>	<i>0,00</i>
043	<i>Opérat° ordre intérieur de la section</i>	<i>0,00</i>
Total des dépenses d'ordre		0,00
TOTAL GENERAL		14 850 299,96

A7.3.1 – SECTION DE FONCTIONNEMENT – RECETTES

RECETTES (1)		
Article (2)	Libellé (2)	Montant
Recettes issues de la TEOM		9 596 343,00
73	Impôts et taxes	9 596 343,00
Dotations et participations reçues		17 604,00
74	Dotations et participations	17 604,00
Autres recettes de fonctionnement éventuelles		0,00
70	Produits services, domaine et ventes div	716 068,16
70	Produits des services	716 068,16
75	Autres produits de gestion courante	1 607 230,98
75	Autres produits d gestion courante	1 607 230,98
76	Produits financiers	0,00
77	Produits exceptionnels	0,00
78	Reprises provisions semi-budgétaires (3)	0,00
013	Atténuations de charges	9 912,92
013	Atténuation de charges	9 912,92
Total des recettes réelles		11 947 159,06
042	<i>Opérat° ordre transfert entre sections</i>	<i>0,00</i>
043	<i>Opérat° ordre intérieur de la section</i>	<i>0,00</i>
Total des recettes d'ordre		0,00
TOTAL GENERAL		11 947 159,06

(1) Dépenses et recettes, directes et indirectes, afférentes à l'exercice de la compétence visée à l'article L. 2313-1 du CGCT.

(2) Détailler les chapitres budgétaires par article conformément au plan de comptes appliqué par la commune ou l'établissement.

(3) Si la commune ou l'établissement applique les provisions semi-budgétaires.

IV – ANNEXES	IV
ELEMENTS DU BILAN ETAT DE REPARTITION DE LA TEOM	A7.3.2

(COMMUNES ET GROUPEMENTS DE 10 000 HABITANTS ET PLUS, article L. 2313-1)

A7.3.2 – SECTION D'INVESTISSEMENT – DEPENSES

DEPENSES (1)		
Article (2)	Libellé (2)	Montant
	Remboursement d'emprunts et dettes assimilées	0,00
	Acquisitions d'immobilisations	1 410 127,04
20	Immobilisations incorporelles	72 451,50
21	Immobilisations corporelles	785 811,57
23	Immobilisations en cours	551 863,97
	Opérations d'équipement (1 ligne par opération)	
	Autres dépenses éventuelles	0,00
	Opérations pour compte de tiers (1 ligne par opération)	
	Total des dépenses réelles	1 410 127,04
040	<i>Opérat° ordre transfert entre sections</i>	<i>0,00</i>
041	<i>Opérations patrimoniales</i>	<i>0,00</i>
	Total des dépenses d'ordre	0,00
	TOTAL GENERAL	1 410 127,04

A7.3.2 – SECTION D'INVESTISSEMENT – RECETTES

RECETTES (1)		
Article (2)	Libellé (2)	Montant
	Souscription d'emprunts et dettes assimilées	0,00
	Dotations et subventions reçues	0,00
	Autres recettes éventuelles	0,00
	Opérations pour compte de tiers (1 ligne par opération)	
	Total des recettes réelles	0,00
040	<i>Opérat° ordre transfert entre sections</i>	<i>0,00</i>
041	<i>Opérations patrimoniales</i>	<i>0,00</i>
	Total des recettes d'ordre	0,00
	TOTAL GENERAL	0,00

(1) Dépenses et recettes, directes et indirectes, afférentes à l'exercice de la compétence visée à l'article L. 2313-1 du CGCT.

(2) Détailler les chapitres budgétaires par article conformément au plan de comptes appliqué par la commune ou l'établissement.

IV – ANNEXES	IV
ELEMENTS DU BILAN – DETAIL DES OPERATIONS POUR COMPTE DE TIERS	A9

A9 – CHAPITRE D'OPERATIONS POUR COMPTE DE TIERS (Détail) (1)

N° opération : 01		Intitulé de l'opération : Participation invest délégataire RIP Espace de vie étudiante				Date de la délibération : 01/07/2021 04/06/2009	
	Cumul des réalisations avant l'exercice	Sur l'exercice				Cumul des réalisations au 31/12/N	
		Crédits ouverts (BP+DM+RAR N-1)	Réalisations	Restes à réaliser	Op. à annuler		
DEPENSES (a)	15 276,00	272 338,21	0,00	0,00	272 338,21	15 276,00	
4541 (2)	15 276,00	272 338,21	0,00	0,00	272 338,21	15 276,00	
040 Travaux réalisés par le personnel du mandataire	0,00	0,00	0,00	0,00	0,00	0,00	
041 Opérations d'ordre à l'intérieur de la section	0,00	0,00	0,00	0,00	0,00	0,00	
Annulations sur dépenses (c) (3)	0,00	0,00	0,00	0,00	0,00	0,00	
Dépenses nettes (a – c)	15 276,00	272 338,21	0,00	0,00	272 338,21	15 276,00	
RECETTES (b)	0,00	0,00	15 276,00	0,00	-15 276,00	15 276,00	
4582 Financement par le mandant et par d'autres tiers (4)	0,00	0,00	15 276,00	0,00	-15 276,00	15 276,00	
040 Financement par le mandataire	0,00	0,00	0,00	0,00	0,00	0,00	
041 Financement par emprunt à la charge du tiers	0,00	0,00	0,00	0,00	0,00	0,00	
Annulations sur recettes (d) (3)	0,00	0,00	0,00	0,00	0,00	0,00	
Recettes nettes (b - d)	0,00	0,00	15 276,00	0,00	-15 276,00	15 276,00	

N° opération : 02		Intitulé de l'opération : Oeuvre d'art Pont Dalle				Date de la délibération : 11/04/2019	
	Cumul des réalisations avant l'exercice	Sur l'exercice				Cumul des réalisations au 31/12/N	
		Crédits ouverts (BP+DM+RAR N-1)	Réalisations	Restes à réaliser	Op. à annuler		
DEPENSES (a)	0,00	0,00	0,00	0,00	0,00	0,00	
4541 (2)	0,00	0,00	0,00	0,00	0,00	0,00	
040 Travaux réalisés par le personnel du mandataire	0,00	0,00	0,00	0,00	0,00	0,00	
041 Opérations d'ordre à l'intérieur de la section	0,00	0,00	0,00	0,00	0,00	0,00	
Annulations sur dépenses (c) (3)	0,00	0,00	0,00	0,00	0,00	0,00	
Dépenses nettes (a – c)	0,00	0,00	0,00	0,00	0,00	0,00	
RECETTES (b)	0,00	0,00	0,00	0,00	0,00	0,00	
4542 Financement par le mandant et par d'autres tiers (4)	0,00	0,00	0,00	0,00	0,00	0,00	
040 Financement par le mandataire	0,00	0,00	0,00	0,00	0,00	0,00	
041 Financement par emprunt à la charge du tiers	0,00	0,00	0,00	0,00	0,00	0,00	
Annulations sur recettes (d) (3)	0,00	0,00	0,00	0,00	0,00	0,00	

N° opération : 02		Intitulé de l'opération : Oeuvre d'art Pont Dalle				Date de la délibération : 11/04/2019
	Cumul des réalisations avant l'exercice	Sur l'exercice			Op. à annuler	Cumul des réalisations au 31/12/N
		Crédits ouverts (BP+DM+RAR N-1)	Réalisations	Restes à réaliser		
Recettes nettes (b - d)	0,00	0,00	0,00	0,00	0,00	0,00

(1) Ouvrir un cadre par opération pour compte de tiers.

(2) Inscrire le chapitre et la nature des travaux.

(3) Le chapitre 45 doit être détaillé conformément au plan de comptes, tant en dépenses qu'en recettes.

(4) Indiquer le chapitre.

IV – ANNEXES	IV
ELEMENTS DU BILAN VARIATION DU PATRIMOINE (article R. 2313-3 du CGCT) – ENTREES	A10.1

A10.1 – ETAT DES ENTREES D'IMMOBILISATIONS

Modalités et date d'acquisition	Désignation du bien	Valeur d'acquisition (coût historique)	Cumul des amortissements	Durée de l'amortissement
Acquisitions à titre onéreux				
01/01/1990	ECUISSIS ZONE CORIOLIS	14 753 080,46	0,00	0
01/01/1997	INSTALLATIONS DE VOIRIE	1 201 527,06	0,00	0
26/09/2006	SIGNALETIQUE DE ZONES	438 163,70	0,00	0
04/10/2006	REFECTION DE TRANCHEES	9 645 527,33	0,00	0
16/09/2009	ECUISSIS VILLA PERRUSSON	3 767 370,65	0,00	0
06/02/2013	TRAVAUX DE VOIRIE COMMUNAUX	15 277 624,37	0,00	0
09/07/2013	TRAVAUX AIRES DE REPOS GENS DU	965 690,10	0,00	0
01/01/2014	CREANCE	42 895,16	0,00	0
03/03/2014	SUBVENTIONS PROPRIETAIRES OPAH	263 616,77	263 616,77	5
19/08/2014	SITE MACH 2	1 802 969,12	0,00	0
31/12/2014	MO OUVRAGE D'ART	20 191,30	0,00	0
06/02/2015	SUBVENTIONS PROPRIETAIRES OPAH	343 722,04	220 473,40	15
12/02/2015	OUVRAGE D'ART	1 776 936,09	0,00	0
19/02/2015	TRAVAUX DECHETTERIE	1 299 445,84	0,00	0
16/03/2015	REFECTION ARRETS	1 320 287,04	0,00	0
28/01/2016	SUBVENTION EQUIPEMENT OPAH	332 259,94	162 691,59	15
26/01/2017	OPAH SUBVENTION EQUIPEMENT	170 437,36	57 812,45	15
22/02/2017	SUBVENTIONS CHEMINS RURAUX	153 824,70	24 074,30	15
19/04/2017	MISE EN CONFORMITE ARRET DE BUS	595 423,21	0,00	0
18/05/2017	TRAVAUX-BRIQUETERIE	112 764,63	0,00	0
21/09/2017	LE CREUSOT - PONT DALLE	6 005 177,91	0,00	0
27/11/2017	SENTIERS DE RANDONNEE	107 845,10	0,00	0
24/01/2018	SUBVENTIONS OPAH	376 315,32	304 702,25	5
08/11/2018	TORCY - BD DU 8 MAI	6 873 708,58	0,00	0
17/01/2019	SECURISATION ABORDS ETAB. SCOLAIRES	356 158,17	0,00	0
22/01/2019	OPAH	301 633,44	54 065,98	15
11/02/2019	MARY LOTISSEMENT	77 666,89	0,00	0
12/02/2019	ST VALLIER - POINT D'APPUI	480 384,50	0,00	0
20/03/2019	PERRECY-LOTISSEMENT - TX	150 381,34	0,00	0
17/04/2019	EUROVELO	330 370,32	0,00	0
03/07/2019	TX-PISTE CYCLABLE RUE DE NEVERS-CREUSOT	225 214,06	0,00	0
06/08/2019	MONTCEAU PLACETTE SALENGRO	444 536,33	0,00	0
06/09/2019	ABRIS VOYAGEURS	335 094,05	0,00	0
04/10/2019	ETUDE SITE TECHNOPOLITAIN	71 388,00	0,00	5
09/01/2020	DEMOLITION BARRE JAURES	48 497,24	0,00	0
17/03/2020	EURO VELO - AMENAGEMENT	131 708,55	0,00	5
30/07/2020	MONTCHANIN - IMMEUBLE LE THIELLAY	149 242,99	0,00	0
04/09/2020	CTS - EXTENSION GARAGE PL	67 213,70	0,00	0
01/10/2020	LES BIZOTS - LA CROIX DES MATS	2 178,52	0,00	0
13/10/2020	ETUDE RECYCLERIE	94 653,30	0,00	5
18/01/2021	RENOVATION ECLAIRAGE PUBLIC	120 767,77	12 076,78	10
28/01/2021	DEMOLITION BARRE JAURES	472 274,50	0,00	0
03/02/2021	ETUDE CENTRE VILLE DE BLANZY	31 177,50	0,00	5
03/02/2021	AIDES LOCATIVES SOCIALES	881 205,00	64 080,33	15
18/02/2021	FONDS D'AIDE FISAC	90 695,42	6 094,90	15
04/03/2021	250 COMPOSTEURS EN BOIS	13 138,80	1 313,88	10
23/03/2021	MISE EN PEINTURE DE CANDELABRES	39 330,00	3 933,00	10
03/05/2021	470 BACS ROULANTS	91 491,96	9 251,44	10
03/05/2021	SITES CCM - VIDEO PROTECTION	70 620,00	7 062,00	10
19/05/2021	MOBILIER CHATEAU	11 770,31	980,86	12
15/06/2021	PONTS CANAL DU CENTRE-ETANCHEITE ET	110 434,32	0,00	0
23/06/2021	EURO VELO	1 097 694,23	0,00	0
24/06/2021	TERRITOIRE CCM-REPARATION CHAUSSEES	295 624,63	0,00	0
24/06/2021	CREATION PLATEFORME COLONNES AERIENNES	20 286,45	2 028,65	10
13/07/2021	TX LE CREUSOT - RUE DE L'UNIVERSITE	294 491,84	0,00	0
26/07/2021	ETUDE PREOPERATIONNELLE OPAH	35 712,00	0,00	5
03/08/2021	LE CREUSOT -PANNEAUX_COM_AMENAGEMENTS	20 320,13	0,00	0
03/08/2021	10 ECRANS BENQ	4 727,59	945,52	5
04/08/2021	ESSAIS DE RECEPTION RESEAU EP EXTENSION	221 259,17	0,00	0
06/09/2021	BAT CCM - CHANGEMENT STORES	1 984,72	0,00	0
15/09/2021	TERRITOIRE CCM - BRANCHEMENTS EP	59 238,62	0,00	0
20/09/2021	MONTCHANIN-HP SCHNEIDER-FILETS DOUBLE	47 861,67	0,00	0
27/09/2021	LE CREUSOT-REAMENAGEMENT LAPEROUSE	9 887,64	0,00	0

Modalités et date d'acquisition	Désignation du bien	Valeur d'acquisition (coût historique)	Cumul des amortissements	Durée de l'amortissement
27/09/2021	TERRITOIRE CCM-TX RESEAU EP	16 939,91	0,00	0
28/09/2021	TX DE VOIRIE - LE CREUSOT	44 973,19	0,00	0
06/10/2021	ACQUISITION RECYCLERIE MONTCEAU	707 895,71	0,00	0
27/10/2021	MONTCEAU-RUE ROUGET DE L'ISLE	135 695,88	0,00	0
15/11/2021	MARMAGNE - CREATION FOSSES REFLECTIONS	78 819,84	0,00	0
16/11/2021	LE CREUSOT - AMENAGEMENT ESPACES PUBLICS	1 989 129,66	0,00	0
24/11/2021	CT SUD-REQUALIFICATION DE LA PLACE DES	184 416,84	0,00	0
30/11/2021	STOCK MAINTENANCE 4 FLASH CLIGNOTANTS	9 216,72	921,67	10
01/12/2021	CT NORD-AMENAGEMENT SALLE DE PAUSE	19 010,98	0,00	0
07/12/2021	MARMAGNE-AMENAGEMENT DES ABORDS DE LA	30 290,67	0,00	0
16/12/2021	LE CREUSOT-ECLAIRAGE PUBLIC-LUMINAIRES	33 573,60	3 357,36	10
25/01/2022	100 BADGES MIFARE 1K PORTE-CLE	1 101,60	0,00	1
25/01/2022	ECUISSSES - DIAG ASSAINISSEMENT	490,50	0,00	0
25/01/2022	5 CONNECTIVITES WATCHGUARD AP130	12 691,26	0,00	5
25/01/2022	2 CONNECTIVITES WATCHGUARD AP330	1 582,18	0,00	5
25/01/2022	2 TEL XIOMI REDMI	3 622,26	0,00	5
27/01/2022	SECURISATION GARAGE ATELIER NORD	23 844,00	0,00	0
27/01/2022	LAMPE DE BUREAU - BUREAU PRESIDENT	64,22	0,00	1
27/01/2022	MOBILIER CHATEAU	6 275,96	0,00	12
27/01/2022	POINTEUR CENTRAL ROLLERMOUSE RED FILAIRE	388,80	0,00	1
27/01/2022	MOBILIER ADJ	9 368,51	0,00	12
31/01/2022	MARMAGNE - RENOUVELLEMENT BRANCHEMENT EP	242 687,76	0,00	0
31/01/2022	MONTCEAU-MISE A NIVEAU DE REGARDS SUR	12 789,09	0,00	0
31/01/2022	CUCM-AIDE A LA PIERRE LOGEMENT SOCIAL	481 800,00	0,00	15
31/01/2022	ECUISSSES - JALONNEMENT	1 665,37	0,00	0
31/01/2022	SANVIGNES - PROJET DE VILLE	9 555,00	0,00	5
31/01/2022	REFRIGERATEUR-DIRECTION AMENAGEMENT OPER	349,99	0,00	1
31/01/2022	ACQUISITION CHARLEUX JEAN-ST FIRMIN	206,00	0,00	0
31/01/2022	ACQUISITION CHARLEUX ANDRE- ST PIERRE DE	179,70	0,00	0
31/01/2022	FONDS TERRITORIAL	143 508,23	0,00	15
31/01/2022	FONDS AIDE REGLEMENT IMMOBILIER ARTISANS	116 331,48	0,00	15
31/01/2022	AIDES EQUIPEMENT A L'AGRICULTURE	87 126,70	0,00	15
31/01/2022	FONDS INTERVENTION SERVICES ARTISANAT ET	104 189,73	0,00	15
31/01/2022	ST LAURENT D'ANDENAY-RECHERCHE REGARD ET	1 794,60	0,00	0
01/02/2022	KIT UPGRADE FIBRE OPTIQUE NOIRE EN 10 GB	3 760,86	0,00	5
01/02/2022	LOGICIEL DE CREATION DE TUTOS VIDEO	338,40	0,00	1
02/02/2022	SONORISATION PORTABLE-DENON PRO CONVVOY	471,42	0,00	1
02/02/2022	22 PC PORTABLE - SACOCHES ET CASQUES	4 994,57	0,00	5
02/02/2022	SWITCH FON HUAWEI - LICENCE RTU	5 366,88	0,00	5
02/02/2022	4 SWITCH FON HUAWEI - LICENCE RTU	13 952,70	0,00	5
02/02/2022	ACQ. ST PIERRE DE VARENNES - GREUTHIER	225,55	0,00	0
02/02/2022	MONTCHANIN - ACQ. BENOTMANE	1 214,36	0,00	0
04/02/2022	VILLA PERRUSSON-POT SUR COLONNE	200,00	0,00	1
04/02/2022	VILLA PERRUSSON - 4 CHAISES EN PAILLE	20,00	0,00	1
04/02/2022	VILLA PERRUSSON-LUSTRE+PAIRE APPLIQUES	280,00	0,00	1
08/02/2022	COMPRESSEUR 100L - CTN	917,93	0,00	10
08/02/2022	CIRY-LE-NOBLE - AQUEDUC	3 924,00	0,00	0
09/02/2022	LE BREUIL - LOT CHARLEVILLE -RESEAU ASST	39 962,12	0,00	0
09/02/2022	AMO REFONTE SITES INTERNET	46 302,00	0,00	2
09/02/2022	DVP TRANSPORT SCOLAIRE	1 800,00	0,00	1
09/02/2022	LE CREUSOT - TX RESEAU EP ET ASST	31 503,60	0,00	0
09/02/2022	MONTCEAU - POTEAUX INCENDIE	9 080,17	0,00	10
10/02/2022	MONTCEAU - DIAGNOSTIC ASST	586,64	0,00	0
15/02/2022	ACQ COMMUNE DE MARY -LIEU DIT LA PRESLE	1 580,12	0,00	0
17/02/2022	REHAUSSES GRILLAGES POUR PL 3.5 T	7 785,60	0,00	10
17/02/2022	FONDS AIDE REGL. IMMOBILIER AUX ENTREPR	657 321,63	0,00	15
22/02/2022	OPAH SUBVENTION	134 443,49	0,00	15
01/03/2022	DETECTEURS DE FEUX TRICOLORES	14 518,80	0,00	10
01/03/2022	ACHAT RAYONNAGES	13 800,00	0,00	15
03/03/2022	4 COMPOSTEURS DE 400 L	294,53	0,00	1
03/03/2022	MOBILIER CT NORD	11 353,50	0,00	12
03/03/2022	AMO PROJET SMART 5G	23 799,53	0,00	5
08/03/2022	37 PC PORTABLE DELL LATITUDE 5520	25 681,73	0,00	1
08/03/2022	4 PC PORTABLE LATITUDE 5420	4 190,35	0,00	5
08/03/2022	3 PC PORTABLE LATITUDE 5420 TACTILE	8 436,87	0,00	5
08/03/2022	15 STATIONS DOCK DELL W19S 130W	3 159,00	0,00	5
09/03/2022	10 ECRANS BENQ	534,94	0,00	1
09/03/2022	RENAULT MASTER GD-976-ZC	36 802,85	0,00	8
10/03/2022	ST VALLIER - RUE CLAUDE BERNARD	16 160,40	0,00	0

Modalités et date d'acquisition	Désignation du bien	Valeur d'acquisition (coût historique)	Cumul des amortissements	Durée de l'amortissement
14/03/2022	MARMAGNE - PONT DE LA GARE	2 640,00	0,00	0
14/03/2022	LOGICIEL ANTIDOTE	116,63	0,00	1
16/03/2022	16 CASQUES SAMSUNG IN EAR EO IG 935	324,67	0,00	1
17/03/2022	6 CHAISES POUR LE SERVICE ECOMUSEE	275,04	0,00	1
18/03/2022	MARMAGNE-ESPACES VERTS MAISON MEDICALE	9 118,20	0,00	0
21/03/2022	VILLA PERRUSSON - POSE EVIER	936,00	0,00	1
22/03/2022	CTS-DALLAGE POUR CONTAINERS	9 327,91	0,00	0
23/03/2022	POIDS LOURD RENAULT 13T- GE119DN	195 704,64	0,00	8
23/03/2022	ST VALLIER-JALONNEMENT	3 722,86	0,00	0
25/03/2022	CREATION CHARTE DE BONNES PRATIQUES	264,00	0,00	1
28/03/2022	CAVE A VIN - PRESIDENT	249,99	0,00	1
28/03/2022	CAVE A VIN HAIER-DIRECTION GALE	1 099,00	0,00	12
29/03/2022	SCIE-ASPIRATEUR-COMBINE RABOT-SCIE RUBAN	6 732,40	0,00	10
01/04/2022	ATELIER JAURES-2 INSTALLATIONS VIDEO AXS	5 048,40	0,00	10
01/04/2022	4 LECTEURS BADGES 15	396,00	0,00	1
01/04/2022	PROGRAMME PLURIANNUEL DE VOIRIE	1 333 257,54	0,00	0
01/04/2022	CIRY-BRIQUETERIE-VIEO AXIS 08	3 552,00	0,00	10
01/04/2022	MOBILIER - CTS	928,96	0,00	12
04/04/2022	VILLA PERRUSSON-4 LUSTRES-1 LAMPE A PETR	870,00	0,00	10
05/04/2022	INTEGRATION FLUX TOURINSOFT	1 800,00	0,00	2
06/04/2022	LE CREUSOT- TX RESEAU EP	22 229,10	0,00	0
07/04/2022	14 DISQUES SSD 500 GO CRUCIAL MX500 SATA	1 237,32	0,00	5
12/04/2022	3 BADGEUSES MIFARE	907,20	0,00	5
12/04/2022	TORCY-CENTRE DE TRI-QUAI DE TRANSFERT	38 190,00	0,00	5
12/04/2022	345 LICENCES MICROSOFT WINDOWS SERVER	79 008,04	0,00	2
14/04/2022	CTN - TX SALLE DE PAUSE	931,20	0,00	0
14/04/2022	ST VALLIER - ABRIS SCOLAIRE W. ROCHET	5 646,00	0,00	0
14/04/2022	CTN - TX GARAGE A CAMIONS	2 714,40	0,00	0
14/04/2022	LE CREUSOT - RENOUV. BRANCHEMENT EP	83 393,40	0,00	0
19/04/2022	15 POSTES CAO - MEMOIRE DIMM 16GB	1 552,86	0,00	5
20/04/2022	650 BACS ROULANTS	86 947,03	0,00	10
20/04/2022	MONTCHANIN-THIELLY-RELEVE TOPO	5 160,00	0,00	0
20/04/2022	MONTCEAU-PASSERELLE- RUE ROUGET DE LISL	30 977,99	0,00	0
20/04/2022	ILOT JAURES-REPRODUCTION FRESQUE	1 017,60	0,00	0
21/04/2022	3 DELL LATITUDE 5420 CTO/GATE BASE	3 414,64	0,00	5
25/04/2022	1 PREPARATION CHEMISAGE EP	24 027,60	0,00	0
25/04/2022	CONVENTION BIMBY	83 076,96	0,00	15
26/04/2022	TABLE GRISE 120 X 80	267,67	0,00	1
26/04/2022	FRAIS DE GEOMETRE ECHANGE TERRAIN	507,43	0,00	0
27/04/2022	VILLA PERRUSSON OBJETS VENDUS A LA CI	400,00	0,00	1
27/04/2022	Installation Alarme anti-Intrusion et	11 436,00	0,00	10
27/04/2022	1 MONTCEAU SIL POLE ASSOCIATIF	469,13	0,00	0
27/04/2022	1 TX REMISE EN ETAT ITE CCM	24 095,73	0,00	0
02/05/2022	CUCM-DIAG 50 POINTS ARRETS	1 992,00	0,00	0
02/05/2022	VILLA PERRUSSON - WC ANCIEN	1 160,00	0,00	10
03/05/2022	CARTES ELECTRONIQUES CONTROL CARREFOURS	6 683,43	0,00	1
04/05/2022	MONTCEAU-AMENAGEMENT MARQUAGES PISTES	54 871,96	0,00	0
06/05/2022	2 REFRIGERATEURS JENKEN	999,98	0,00	12
06/05/2022	MONTCEAU-MAGNY-SCHEMA DIRECTEUR PAYSAGER	17 220,00	0,00	5
09/05/2022	MONTCHANIN - VOIE VERTE	177 431,85	0,00	0
13/05/2022	BLANZY-TX POUR PASSAGE RESEAU ASST	42 754,80	0,00	0
17/05/2022	ST LAURENT D'ANDENAY-AMELIORATION HYDRAU	16 725,60	0,00	0
17/05/2022	CIRY LE NOBLE-TX ABORDS MAIRIE	55 997,26	0,00	0
17/05/2022	20 ECRANS VIEWSONIC	3 930,24	0,00	5
17/05/2022	LE CREUSOT - REALISATION BRANCHEMENT EP	1 833,00	0,00	0
17/05/2022	ST ROMAIN SS GOURDON-TX RESEAU EP	1 106,40	0,00	0
25/05/2022	CTN-ARMOIRE POUR BAC DE RETENTION	2 548,80	0,00	12
25/05/2022	76 LUMINAIRES ROCADÉ EST LE CREUSOT	21 888,00	0,00	10
25/05/2022	OUVRAGES ART	8 136,00	0,00	0
25/05/2022	BORNAGE ET DIVISION PARCELLE - CMR	1 677,60	0,00	0
25/05/2022	PLAN D'ALIGNEMENT PARCELLES - LES BIZOTS	352,80	0,00	0
25/05/2022	MONTCENIS -BRANCHEMENT EP	7 191,16	0,00	0
25/05/2022	LE CREUSOT - BRANCHEMENT EP	33 290,50	0,00	0
25/05/2022	JALONNEMENT ST VALLIER LES BOIS FRANCS	1 231,37	0,00	0
25/05/2022	ST EUSEBE SIL ROUTE DE CHALON	68,61	0,00	0
30/05/2022	ACCESSIBILITE ROUTIERE RCEA	1 500 000,00	0,00	30
30/05/2022	CIRY-LE-NOBLE-RCEA-MODIF RESEAU EP	19 639,44	0,00	0
30/05/2022	MAISON PERRUSSON-CONFECTION-POSE TAPIS	9 087,74	0,00	0
01/06/2022	39 BARRIERES ALU-6 ESCALIERS-2 CHARIOTS-	28 029,60	0,00	0
01/06/2022	REPLACEMENT DE 32 TAPIS	4 527,60	0,00	12

Modalités et date d'acquisition	Désignation du bien	Valeur d'acquisition (coût historique)	Cumul des amortissements	Durée de l'amortissement
01/06/2022	REPLACEMENT DE 32 LUMINAIRES	9 216,00	0,00	10
03/06/2022	CTS- CHANGEMENT DE FENETRES	2 439,36	0,00	0
03/06/2022	CTN-TX SALLE DE PAUSE	3 540,96	0,00	0
03/06/2022	MAISON DE L'ADMINISTRATION-TX INTERIEURS	8 197,91	0,00	0
07/06/2022	VILLA PERRUSSON - REFECTION MENUISERIES	53 772,25	0,00	0
07/06/2022	CREUSOT-AV DE VERDUN-RENOUV. RESEAU AEP	65 229,96	0,00	0
10/06/2022	TORCY-CHEMISAGE DU RESEAU EP	23 812,20	0,00	0
10/06/2022	CTN - VENTILATEURS	456,96	0,00	1
10/06/2022	COORDINATION SECURITE-CHANTIER DES	10 604,70	0,00	0
13/06/2022	BLANZY-MAINTENANCE	4 541,52	0,00	0
13/06/2022	LE CREUSOT-SUPPRESSION 3 BRANCHEMENTS GA	8 142,00	0,00	0
14/06/2022	4 ECRANS DELL PROFESSIONAL P2723DE	1 753,30	0,00	5
16/06/2022	MAD-REPLACEMENT LUMINAIRES	3 429,60	0,00	0
16/06/2022	5 COMPOSTEURS 400L	2 945,28	0,00	10
16/06/2022	MONTCEAU-PONT LEVANT-KIT 130 COLONNE	213,60	0,00	1
16/06/2022	ST LAURENT D'ANDENAY-EXTENSION RESEAU EP	58 260,00	0,00	0
16/06/2022	VILLA PERRUSSON-RESTAURATION INTERIEURE	22 932,60	0,00	0
20/06/2022	MONTCEAU-RCEA ZONE ELISABETH	609,00	0,00	0
20/06/2022	BLANZY - REPRISE COLLECTEUR EP	14 734,80	0,00	0
20/06/2022	CUCM-TX RESEAUX THD	9 608,16	0,00	0
20/06/2022	MONTCEAU-CURAGE EXUTOIRE RESEAU EP ET	56 631,36	0,00	0
20/06/2022	ST VALLIER-DOUBLEMENT PARCELLE RESEAU EP	39 993,00	0,00	0
20/06/2022	LE BREUIL-RENOUVELLEMENT RESEAU EP	30 188,40	0,00	0
20/06/2022	TERRITOIRE SANVIGNES-TX MENUISERIE	9 557,57	0,00	0
23/06/2022	CRIC OLEOPNEUMATIQUE	2 038,80	0,00	10
23/06/2022	RENAULT TRUCKS 26T - GG-491-MF	227 416,05	0,00	8
23/06/2022	MOBILIER ECOMUSEE	1 072,63	0,00	1
24/06/2022	15 PC DELL LATITUDE 5530	33 433,56	0,00	5
24/06/2022	25 PC DELL PRECISION 3571	4 835,59	0,00	5
27/06/2022	100 VENTILATEURS SUR PIEDS ALPATEC GRECO	4 569,60	0,00	12
27/06/2022	MATERIEL VISIO KANDAO MEETING PRO 360°	817,34	0,00	1
28/06/2022	FONDS DE CONCOURS ENTRETIEN CHEMINS	110 437,37	0,00	15
29/06/2022	MONTCEAU - ZI PRELONG ZFM	2 865,84	0,00	10
30/06/2022	ADJ-MAISON ADM- VIDEO PROTECTION	1 615,26	0,00	10
01/07/2022	6 COMPOSTEURS COLLECTIFS MODULO	3 854,40	0,00	10
04/07/2022	ST SERNIN - POTEAUX INCENDIE	7 504,02	0,00	10
04/07/2022	CT NORD- VIDEO PROTECTION	22 672,01	0,00	10
04/07/2022	CTN - TX MENUISERIE	2 849,70	0,00	0
04/07/2022	ESSERTENNE - AMENAGEMENT MAIRIE	117 874,46	0,00	0
05/07/2022	ZA DES CHAVANNES-HORLOGE ASTRO	190,69	0,00	1
05/07/2022	SITE TECHNOPOLITAIN-10 SWITCHS ET	45 222,72	0,00	5
05/07/2022	1 PC FIXE - DELL OPTIFLEX BTX	636,54	0,00	5
05/07/2022	LE CREUSOT-ESPACE DE VIE ETUDIANTS	362 990,62	0,00	15
06/07/2022	MARMAGNE - TX POSE GLISSIERES	18 264,00	0,00	0
07/07/2022	TERRITOIRE CUCM - DIAG PLOMB/AMIANTE	2 419,99	0,00	0
07/07/2022	LICENCE E-ATAL - CB MOBILE	37 080,00	0,00	2
07/07/2022	ST LAURENT - DIAG ITV	188,52	0,00	0
07/07/2022	ST VALLIER - BRANCHEMENT EP	27 166,80	0,00	0
07/07/2022	GOURDON - BRANCHEMENT EP	2 690,70	0,00	0
11/07/2022	LE CREUSOT-DIAG ITV EAUX PLUVIALES	555,43	0,00	0
13/07/2022	10 PC DELL OPTIFLEX 7090SFF I5	14 828,33	0,00	5
18/07/2022	BLANZY-REPARATION SUR COLLECTEUR EP	12 914,88	0,00	0
18/07/2022	MONTCEAU-PARKING ECOLE DU BOIS DU VERNE	34 332,06	0,00	0
18/07/2022	POUILLOUX-AMENAGEMENT PLACE DE L'EGLISE	80 441,03	0,00	0
19/07/2022	LE BREUIL-DIVISION BD ST CLOUD	777,60	0,00	0
20/07/2022	SUBV. TX ESP. VERTS-CREUSOT ETANG FORGE	51 431,52	0,00	0
25/07/2022	BLANZY-TX PONT DE L'OURS	65 380,98	0,00	0
26/07/2022	MONTCEAU-TORCY-DISPOSITIF ANTI CHUTES	77 952,00	0,00	0
26/07/2022	MONTCHANIN -SITE HENRI PAUL	11 320,00	0,00	0
26/07/2022	GERBEUR ELECTRIQUE	6 405,60	0,00	10
26/07/2022	POUILLOUX-PONT TAMARON	51 477,34	0,00	0
28/07/2022	LE CREUSOT-VOIRIE INTERVENTIONS SUR RD	110 831,17	0,00	0
01/08/2022	MONTCHANIN-RENFORCEMENT RESEAU EP	23 924,16	0,00	0
01/08/2022	CIRY LE NOBLE-PONT DES FILIATRES	164 593,10	0,00	0
01/08/2022	POUILLOUX-TX AERODROME	113 458,92	0,00	10
02/08/2022	ST VALLIER-POINT LIVRAISON-ARMOIRE EP DE	1 331,28	0,00	10
02/08/2022	TORCY-POTEAUX INCENDIE	9 871,14	0,00	10
02/08/2022	CT NORD-RENOVATION VENTILATION-CHAUFFAGE	67 203,07	0,00	0
02/08/2022	780 SEAUX VERT POUR LE COMPOSTAGE	2 012,40	0,00	10
03/08/2022	2 ECRANS SONY BRAVIA	1 359,29	0,00	5
04/08/2022	SANVIGNES - POTEAUX INCENDIE	2 274,02	0,00	10

Modalités et date d'acquisition	Désignation du bien	Valeur d'acquisition (coût historique)	Cumul des amortissements	Durée de l'amortissement
04/08/2022	BLANZY - POTEAUX INCENDIE	9 410,96	0,00	10
04/08/2022	138 LICENCES ORACLE	16 394,40	0,00	2
09/08/2022	1 Dévoiement RESEAU THD	3 085,92	0,00	0
09/08/2022	1 Dévoiement RESEAU THD	6 522,24	0,00	0
11/08/2022	1 FAUTEUIL DE BUREAU	1 858,87	0,00	12
11/08/2022	1 JALONNEMENT DE SENTIERS	36 969,00	0,00	0
11/08/2022	RENFORCEMENT PORTAIL ENTREE	420,60	0,00	1
16/08/2022	1 AMENAGT ABORDS MAISON DE SANTE	13 307,37	0,00	0
16/08/2022	OUTILLAGES (TAILLE HAIE, DEBROUSSAILLEU	2 440,00	0,00	10
16/08/2022	1 CAISSON ASPIRE FEUILLES	27 138,00	0,00	10
16/08/2022	REMORQUE PORTE ENGIN 2500KG	5 881,44	0,00	10
18/08/2022	PC OPTIPLEX 3000 SMALL	9 338,47	0,00	5
18/08/2022	FRAIS ACTE DE VENTE CCM 7 RUE DE LA LOGE	1 465,46	0,00	0
18/08/2022	1 RESTAURATION MIROIR POUR REMEUBLEMENT	1 376,00	0,00	0
22/08/2022	MARMAGNE - 14 RUE DE LA CROIX BLANCHOT	3 916,94	0,00	0
24/08/2022	1 REFRIGERATEUR ET MICRO ONDE	519,98	0,00	1
30/08/2022	VILLA PERRUSSON-DRAIN PERIPHERIQUE	13 308,00	0,00	10
30/08/2022	LE CREUSOT-PLATEFORME FEUX DE VERSES	6 675,60	0,00	0
30/08/2022	3 CONTROLEURS POUR ARMOIRES ELECTRIQUES	14 661,47	0,00	10
30/08/2022	LE CREUSOT-PONT DE LA GARE-CONCEPTION	39 708,00	0,00	0
01/09/2022	ECHANGE SCI ST CHARLES	900,00	0,00	0
02/09/2022	BLANZY-REPARATION RESEAU EP	29 568,95	0,00	0
02/09/2022	TORCY-BRANCHEMENT EP	2 872,68	0,00	0
05/09/2022	1 REMISE EN ETAT DU JARDIN	26 144,40	0,00	0
08/09/2022	1 CHASSIS D'UNE BOM GH 855 RJ	438 217,26	0,00	8
16/09/2022	ACCOMP. MISE EN OEUVRE PARCOURS CYBER	39 398,40	0,00	5
19/09/2022	PERRECY-AMENAGEMENTS DE PROXIMITE ET	52 781,86	0,00	0
20/09/2022	MISSION ASSISTANCE THD CUCM-GRD CHALON	4 563,60	0,00	5
21/09/2022	POUILLOUX-ETANG - BATHYMETRIES	2 739,88	0,00	0
21/09/2022	VILLA PERRUSSON-EQUIPEMENTS INCENDIE	6 522,46	0,00	0
26/09/2022	SUBVENTION IUT LE CREUSOT	50 200,00	0,00	5
27/09/2022	MONTCEAU-PRESTATIONS GEOTECHNIQUES	6 192,00	0,00	0
03/10/2022	GOURDON - AMENAGEMENT DU BOURG	164 643,63	0,00	0
05/10/2022	1 PRESTATION D'INGENIERIE RELATIVE CTN	1 440,00	0,00	5
10/10/2022	ST EUSEBE - ACHAT D'UN FLASH	2 124,00	0,00	1
10/10/2022	RENAULT BLANC BOM 26T - GG491MF	110 670,82	0,00	8
10/10/2022	BAC DE RETENTION EN ACIER 2 FUTS 220L	389,66	0,00	1
10/10/2022	CIRY-LE-NOBLE-CHEMISAGE DU COLLECTEUR	65 616,00	0,00	0
11/10/2022	LE CREUSOT-AMENAGEMENTS ZONE MAGENTA	26 300,16	0,00	0
11/10/2022	10 DETECTEURS POUR FEUX TRICOLORES	7 253,64	0,00	1
11/10/2022	CABLES POUR CARREFOURS A FEUX	2 439,67	0,00	1
11/10/2022	60 COMPOSTEURS DE 400 L ET 3 DE 800L	809,95	0,00	1
11/10/2022	ETRAVE POUR CAMION 13T - GE-119-DN	18 164,18	0,00	10
11/10/2022	2 DECOUPEUSES STHIL TS440 - TRONCONEUSE	4 347,01	0,00	10
11/10/2022	SUPPRESSION DE 17 THUYAS ET BROUAGE DE	4 680,00	0,00	0
11/10/2022	1 DEBROUSSAILLEUSE EXCELLION2- BATTERIE	4 680,00	0,00	10
13/10/2022	LE CREUSOT - 8 PANNEAUX EN PVC	268,80	0,00	0
13/10/2022	VILLA PERRUSSON-DOSSIER SECURITE	5 706,00	0,00	0
13/10/2022	JARDIN VILLA PERRUSSON -50 PLAQUES-	2 985,60	0,00	10
14/10/2022	LE CREUSOT-MACH 2-SARL RIAUX	121,00	0,00	0
17/10/2022	MONTCHANIN - POSE RESEAU EP	129 169,48	0,00	0
17/10/2022	ECUISSIS -VILLA PERRUSSON TX ELECTRICITE	12 416,40	0,00	0
17/10/2022	CTN-CTS-+ADJ-BORNES ELECTRIQUE POUR	37 147,64	0,00	0
19/10/2022	LIAISON FILAIRE ENTRE LES 2 CENTRALES	144,00	0,00	1
19/10/2022	ST VALLIER-DEFRICHEMENT PR ACCES RESEAUX	1 800,00	0,00	0
20/10/2022	PERRUSSON-21 PIECES COLLECTION CERAMIQUE	18 000,00	0,00	0
26/10/2022	ST SERVIN-RADAR PEDAGOGIQUE	2 519,87	0,00	1
26/10/2022	MOREY-RD299-AMENAGEMENT SECURITE	1 603,09	0,00	0
26/10/2022	LE CREUSOT-RUE DOCTEUR REBILLARD-	2 793,58	0,00	0
26/10/2022	LES BIZOTS-AMENAGEMENT PLACE DE L'EGLISE	238 397,11	0,00	0
26/10/2022	MARY-BORNAGE ET DIVISION ZA DECHETERIE	1 101,60	0,00	0
26/10/2022	MARY-BORNAGE LOTISSEMENT	2 996,40	0,00	0
26/10/2022	321 LICENCES E RESU RAPPORT SOCIAL	1 800,00	0,00	2
26/10/2022	DIAGNOSTIC TOPO LOGIBAZAR	6 984,00	0,00	5
27/10/2022	TORCY- RESEAU EP	6 030,08	0,00	0
02/11/2022	DOSSIER PERMIS DE CONSTRUIRE POUR TUNNEL	540,00	0,00	5
02/11/2022	BLANZY - INSTALLATIONS FEUX TRICOLORES	9 049,30	0,00	0
03/11/2022	ECHANGE CUCM/DUCAROUGE	1 539,44	0,00	0
03/11/2022	LE CREUSOT - REFECTION TRANCHEE	3 115,80	0,00	0
04/11/2022	VILLA PERRUSSON - RIDEAUX-CIEL DE LITS	19 338,73	0,00	10
07/11/2022	POUILLOUX - LE TAMARON-ANALYSE SUR	2 100,00	0,00	0
07/11/2022	GOURDON-EXTENSION RESEAUX EP	13 101,60	0,00	0

Modalités et date d'acquisition	Désignation du bien	Valeur d'acquisition (coût historique)	Cumul des amortissements	Durée de l'amortissement
08/11/2022	10 SAMSUNG GALAXY A13 - 64GO BLANC	2 795,38	0,00	1
08/11/2022	10 SAMSUNG GALAXY A33- 5G ENTREPRISE	4 523,50	0,00	1
09/11/2022	VILLA PERRUSSON - RIDEAUX-CIEL DE LITS	6 423,33	0,00	0
09/11/2022	REPOSE PIEDS	119,40	0,00	1
10/11/2022	MONTCEAU-PYRAMIDE-DEPLACEMENT ABRI BUS	3 855,76	0,00	0
10/11/2022	KIT ANTI VANDALISME 3 ABRIS HORIZON	12 256,80	0,00	0
10/11/2022	VILLA PERRUSSON-RACC. ET MISE EN SERVICE	678,00	0,00	0
10/11/2022	VILLA PERRUSSON-MISE EN PLACE ECLAIRAGE	264,00	0,00	0
10/11/2022	WHEBHELP-CORIOLIS 3-DIAG ENERGETIQUE	1 398,98	0,00	5
10/11/2022	CTS-PREVENTION-DIAG ENERGETIQUE	10 283,19	0,00	5
10/11/2022	CTN-MAISON SYNDICAT-DIAG ENERGETIQUE	20 566,39	0,00	5
10/11/2022	ADJ-ADM-DIAG ENERGETIQUE	5 512,65	0,00	5
10/11/2022	SIE THIELLAY-DIAG ENERGETIQUE	4 235,12	0,00	5
10/11/2022	ACQ. MASSENA-LE CREUSOT-AV STADE J.GAR	400,00	0,00	0
14/11/2022	ST PIERRE DE VARENNES-EXT. RESEAU EP	29 802,13	0,00	0
15/11/2022	TORCY- 2 PANNEAUX POUR BD DU 8 MAI	401,40	0,00	0
15/11/2022	ST VALLIER-GEODETECTION	3 060,00	0,00	0
18/11/2022	ECUISSIS-CORIOLIS 2-SYSTEME VIDEO	1 728,02	0,00	10
18/11/2022	60 COMPOSTEURS DE 400L	6 425,81	0,00	10
18/11/2022	REPERAGE AMIANTE DANS CHAUFFERIES AVANT	2 580,00	0,00	5
18/11/2022	CTN-CONSTAT REPERAGE AMIANTE	960,00	0,00	5
18/11/2022	THIELLAY-MONTCHANIN-CONSTAT REPERAGE	1 860,00	0,00	5
18/11/2022	ADJ-CONSTAT DE REPERAGE AMIANTE	960,00	0,00	5
18/11/2022	EDLF-CONSTAT DE REPERAGE AMIANTE	960,00	0,00	5
21/11/2022	LE CREUSOT-ATELIERS JJ-REPERAGE AMIANTE	4 080,00	0,00	5
22/11/2022	MONTCEAU-REPARATION EP	4 856,73	0,00	0
22/11/2022	BLANZY/ST VALLIER- MISE A NIVEAU REGARD	18 458,45	0,00	0
22/11/2022	SITE TECHNOPOLITAIN-IDENTITE VISUELLE	37 560,00	0,00	5
22/11/2022	CTS-CONSTAT DE REPERAGE AMIANTE	960,00	0,00	5
23/11/2022	CTN-CREATION PLATEFORME ABRI STOCKAGE	28 155,96	0,00	0
23/11/2022	CTN-ESSAI DYNAPLAQUE SUR PLATEFORME	1 140,00	0,00	5
24/11/2022	ST SERNIN-PONT RTE DES GAUTHERONS	69 955,47	0,00	0
28/11/2022	MOREY-AMENAGEMENT CARREFOUR-RD299	19 466,16	0,00	0
28/11/2022	LE CREUSOT-TX-AVENUE ST SAUVEUR	18 117,50	0,00	0
28/11/2022	ST EUSEBE-FOURNITURE ET POSE DE BORDURES	15 061,50	0,00	0
28/11/2022	LE CREUSOT-RTE DE MONTCENIS-TX	6 192,00	0,00	0
28/11/2022	CTS-AMELIORATION CIRCULATION ENTREE	6 036,00	0,00	15
28/11/2022	MONTCEAU-AMENAGEMENT URBAIN-ENTREE DU	12 600,00	0,00	0
28/11/2022	MONTCEAU-RUE DU BOIS GARNIER-TX	5 451,00	0,00	0
28/11/2022	CAISSON AMOVIBLE JPM ALU	8 625,60	0,00	10
29/11/2022	LE CREUSOT-RENOVATION RESEAU EP	85 998,00	0,00	0
29/11/2022	MIROIRS-PLATEAU-LAMPES A PETROLE-CADRES	609,00	0,00	1
29/11/2022	LE CREUSOT-RUE BAPTISTE MARCET-SUPPRESSE	13 346,83	0,00	0
29/11/2022	2 SWITCH UBIQUITTI USW-PRO-48-POE	2 881,03	0,00	5
30/11/2022	MONTCEAU-SIGNALISATION CHANTIERS ET	7 262,40	0,00	0
30/11/2022	MONTCEAU-RETVEMENTS AVENUE LECLERC	30 218,41	0,00	0
30/11/2022	ESSERTENNE-MAIRIE-TX REPRISE ASST	9 180,70	0,00	0
02/12/2022	C3 PURE TECH 110 CITROEN- GJ-766-AP	41 694,00	0,00	1
02/12/2022	C3 SHINE PURE TECH 110 CITROEN-GJ-911-BK	13 898,00	0,00	1
02/12/2022	FONDS AIDE HEBERGEMENT TOURISTIQUE	16 000,00	0,00	15
02/12/2022	27 ECRANS SAMSUNG F24T450GUY	5 278,29	0,00	1
02/12/2022	ST BERAIN SS SANVIGNES-TX TERRASSEMENT	9 992,40	0,00	0
02/12/2022	MONTCEAU-TX DE REFECTION DE TRANCHEES	4 199,52	0,00	0
02/12/2022	ST VALLIER-TX DE REFECTION DE TRANCHEES	275 848,81	0,00	0
02/12/2022	MONTCHANIN-REFECTION DE TRANCHEES	3 088,92	0,00	0
02/12/2022	POUILLOUX-ENGAZONNEMENT	26 882,82	0,00	0
02/12/2022	MONTCEAU-TX DE TERRASSEMENT	4 892,40	0,00	0
05/12/2022	LE CREUSOT-RECHERCHE RESEAU ET CREATION	4 698,92	0,00	0
05/12/2022	AERODROME POUILLOUX-MENUISERIE METALLIQU	9 331,79	0,00	0
05/12/2022	MARMAGNE-RENOUVELLEMENT BRANCHEMENTS EP	71 951,12	0,00	0
06/12/2022	GENELARD-TX RESEAUX VRD ET	133 782,00	0,00	0
07/12/2022	CTN-MENUISERIE-METALLERIE-CLOTURE	5 715,00	0,00	0
08/12/2022	10 LANTERNES	2 231,06	0,00	1
08/12/2022	40 THERMOMETRES ANALOGIQUE	418,66	0,00	1
08/12/2022	MONTCENIS-PANNEAUX ET REVETEMENTS	15 508,80	0,00	0
08/12/2022	POUILLOUX-TERRASSEMENTS-POSE	14 221,32	0,00	0
08/12/2022	AMELIORATION CIRCULATION PARKING AFB	11 125,44	0,00	15
08/12/2022	AMELIORATION CIRCULATION CT SUD	48 309,60	0,00	15
08/12/2022	PONT ELEVATEUR 2 COLONNES	15 800,88	0,00	1
08/12/2022	LE CREUSOT-TX SUR RESEAU EP ET ASST	5 371,79	0,00	0

Modalités et date d'acquisition	Désignation du bien	Valeur d'acquisition (coût historique)	Cumul des amortissements	Durée de l'amortissement
08/12/2022	LE CREUSOT-ITV EP-DIAG ASST	344,41	0,00	0
09/12/2022	ST VALLIER - RUE JEANNINE THAVAU	3 515,80	0,00	0
09/12/2022	SANVIGNES RUE DUNANT - RENOUVELLT BT EP	4 249,92	0,00	0
09/12/2022	3 COMPOSTEURS 800L	333,22	0,00	1
09/12/2022	ENROCHEMENT EN SORTIE DE COLLECTEUR EP	7 292,17	0,00	0
09/12/2022	ACQUISITION DE PROVE-IT V5 STANDARD	19 356,73	0,00	2
09/12/2022	ACHATS DE LANTERNE LED AXIA 2,1- AXG 251	1 320,00	0,00	10
09/12/2022	LE CREUSOT - REF. OUVRAGES FRANCHT PONT	42 176,96	0,00	0
09/12/2022	ACQUISITION APPAREIL PHOTO NUMERIQUE	570,70	0,00	1
09/12/2022	BORNAGE ET DIVISION TENNIS STADE	475,20	0,00	0
09/12/2022	SANVIGNES-RUE L. LAGRANGE-REN. REGARD EP	6 619,76	0,00	0
13/12/2022	MOREY-POSE REGARD	2 020,06	0,00	0
14/02/2023	BLANZY-TX EXTENSION-RESEAU HD	0,00	0,00	0
Acquisitions à titre gratuit				
Mise à disposition				
Affectation				
Mises en concession ou affermage				
Divers				
TOTAL GENERAL		90 247 607,75	1 199 483,13	

IV – ANNEXES	IV
ELEMENTS DU BILAN	
VARIATION DU PATRIMOINE (article R. 2313-3 du CGCT) – SORTIES	A10.2

A10.2 – ETAT DES SORTIES DES BIENS D'IMMOBILISATIONS

Modalités et date de sortie	Désignation du bien	Valeur d'acquisition (coût historique)	Durée de l'amort.	Cumul des amort. antérieurs	Valeur nette comptable au jour de la cession	Prix de cession	Plus ou moins values
Cessions à titre onéreux							
25/01/2022	ECUISSSES ZONE CORIOLIS	14 753 080,46	0	0,00	7 234 645,44	918 334,00	-6 316 311,44
01/03/2022	TORCY-ZI	5 134 736,57	0	0,00	197 384,31	6 308,00	-191 076,31
02/03/2022	TORCY-ZI	5 134 736,57	0	0,00	420 968,66	5 460,00	-415 508,66
02/03/2022	MONTCHANIN-ZA DES MORANDS	45 269,07	0	0,00	18 516,89	2 373,00	-16 143,89
22/03/2022	LE CREUSOT-ZONE CHANLIAU	21 649,41	0	0,00	1 079,95	29 574,00	28 494,05
22/03/2022	MONTCEAU-ADJ - ANCIENNEMENT BHM	10 321 962,64	0	0,00	3 035 894,02	144 460,00	-2 891 434,02
28/03/2022	BLANZY-ZAC DES ROMPOIS	536 207,30	0	0,00	40 586,46	1,00	-40 585,46
27/06/2022	TORCY-ZI	5 134 736,57	0	0,00	1 225 719,60	164 526,51	-1 061 193,09
27/06/2022	ST SYMPHORIEN DE MARMAGNE Z.A. LE CHAMP	107 608,99	0	0,00	107 608,99	50 000,00	-57 608,99
01/08/2022	PERRECY-LES-FORGES-AVENUE E. COGNARD	154 465,48	0	0,00	14 609,93	10 000,00	-4 609,93
13/09/2022	SAINT EUSBE-ZA MONAY	3 333 645,64	0	0,00	1 187 060,83	13 376,40	-1 173 684,43
13/09/2022	MONTCHANIN-BOIS BRETOUX	2 372,86	0	0,00	67,91	1 840,00	1 772,09
14/09/2022	ZAC DES PRES LE CREUSOT	1 091 675,03	0	0,00	26,59	45,00	18,41
21/11/2022	PERRECY-LES-FORGES-AVENUE E. COGNARD	154 465,48	0	0,00	13 092,18	37 135,00	24 042,82
23/11/2022	37 PC PORTABLE DELL LATITUDE 5520	25 681,73	1	0,00	1 388,20	1 269,38	-118,82
23/11/2022	1 PC FIXE - DELL OPTIFLEX BTX	636,54	5	0,00	636,54	634,54	-2,00
Cessions à titre gratuit							
Mise à disposition							
Affectation							
Mises en concession ou affermage							
Mise à la réforme							
Divers							
03/05/2022	ORDINATEUR HP PRO 3120 MT	7 798,20	5	7 798,20	0,00	0,00	0,00
03/05/2022	IMPRIMANTE LEXMARKVT652DN	1 693,18	5	1 693,18	0,00	0,00	0,00
03/05/2022	ORDINATEUR HP 6005 MT - AMD AT	2 399,44	5	2 399,44	0,00	0,00	0,00
03/05/2022	PC LENOVO L 520	1 688,11	5	1 688,11	0,00	0,00	0,00
03/05/2022	PC BUREAU COMPACQ 8200	3 635,95	5	3 635,95	0,00	0,00	0,00
03/05/2022	PC HP BUSINESS PRO 3500 EXTENS	5 521,45	5	5 521,45	0,00	0,00	0,00
03/05/2022	HP PRO 3500 MT CORE I3 3220 4	2 208,58	5	2 208,58	0,00	0,00	0,00
03/05/2022	SATELLIE PRO L870-17L C15-3230	4 766,36	5	4 766,36	0,00	0,00	0,00
03/05/2022	IMPRIMANTE LASERJET P3015X CE5	1 394,78	5	1 394,78	0,00	0,00	0,00
03/05/2022	IMPRIMANTBROTHER MFC J6710DW	305,70	1	305,70	0,00	0,00	0,00
03/05/2022	POSTES INFORMATIQUES HP PRO3500	3 637,63	5	3 637,63	0,00	0,00	0,00
03/05/2022	2 IMPRIMANTES LASERJET P3015X	1 790,28	5	1 790,28	0,00	0,00	0,00
03/05/2022	HP LASERJET ENTERPRISE P3015X	590,54	1	590,54	0,00	0,00	0,00
03/05/2022	4 PORTABLE LENOVO 15 POUCES E540	1 744,80	5	1 744,80	0,00	0,00	0,00
03/05/2022	WATHGUARD XTM 515	3 990,10	5	3 990,10	0,00	0,00	0,00
03/05/2022	LENOVO THINKPAD EDGE E550 20 DF	1 994,40	5	1 994,40	0,00	0,00	0,00
03/05/2022	TOSHIBA SATELLITE PRO C70-B-34V	780,00	1	780,00	0,00	0,00	0,00
03/05/2022	PC HP PRODESK 400 G3	18 962,28	5	18 962,28	0,00	0,00	0,00

Modalités et date de sortie	Désignation du bien	Valeur d'acquisition (coût historique)	Durée de l'amort.	Cumul des amort. antérieurs	Valeur nette comptable au jour de la cession	Prix de cession	Plus ou moins values
03/05/2022	3 IMPRIMANTES HP COLOR LASER JET MFP	2 277,61	5	2 277,61	0,00	0,00	0,00
03/05/2022	IMPRIMANTE HP LASERJET ENTREPRISE M506X	5 183,81	5	5 183,81	0,00	0,00	0,00
03/05/2022	IMPRIMANTE HP LASERJET M506X MONOCHROME	2 938,56	5	2 938,56	0,00	0,00	0,00
17/05/2022	ETUDE DIAGNOSTIC DECHETTERIE	42 936,40	5	42 936,40	0,00	0,00	0,00
17/05/2022	MONTCEAU - ZA STE ELISABETH	11 458,27	5	11 458,27	0,00	0,00	0,00
17/05/2022	ETUDE LES CHAVANNES ET SOLS POLLUES	34 920,00	5	34 920,00	0,00	0,00	0,00
17/05/2022	ANNONCE ETUDE CORIOLIS	409,73	5	409,73	0,00	0,00	0,00
17/05/2022	SUBVENTION EXCEPTIONNELLE PLATEFORME	10 000,00	5	10 000,00	0,00	0,00	0,00
17/05/2022	SUBVENTION EQUIPEMENT ENSEIGNEMENT	14 000,00	5	14 000,00	0,00	0,00	0,00
17/05/2022	SUBVENTION EXCEPTIONNELLE PROG INV IUT	53 500,00	5	53 500,00	0,00	0,00	0,00
18/05/2022	ETUDE SITE TECHNOPOLITAIN	71 388,00	5	0,00	71 388,00	69 888,00	-1 500,00
11/10/2022	ETUDE ACTION COEUR DE VILLE	86 918,40	5	0,00	86 918,40	86 918,40	0,00
11/10/2022	VERIFICATION - CONTROLE DE TRAVAUX WEB H	2 100,00	5	0,00	2 520,00	2 100,00	-420,00
11/10/2022	PHASE 1B - PRE-PROGRAMME(REPORT)	5 325,00	5	0,00	5 325,00	5 325,00	0,00
TOTAL GENERAL		46 361 187,90					-12 115 869,67

IV – ANNEXES	IV
ELEMENTS DU BILAN OPERATIONS LIEES AUX CESSIONS	A10.3

A10.3 – OPERATIONS LIEES AUX CESSIONS

Pour mémoire		Crédits ouverts (BP + DM)
Chapitre 024	Produits des cessions d'immobilisations	544 507,31

Produit des cessions		Réalizations
Compte 775	Produits des cessions d'immobilisations	1 371 992,69
Compte 675	Valeurs comptables des immobilisations cédées	7 507 212,97

IV – ANNEXES	IV
ENGAGEMENTS HORS BILAN – ENGAGEMENTS DONNES ET RECUS EMPRUNTS GARANTIS PAR LA COMMUNE OU L'ETABLISSEMENT	B1.1

B1.1 – 8015 – ETAT DES EMPRUNTS GARANTIS PAR LA COMMUNE OU L'ETABLISSEMENT (art. L. 2313-1 6°, L. 5211-36 et L. 5711-1 du CGCT)

Désignation du bénéficiaire	Année de mobilisation et profil d'amortissement de l'emprunt (1)		Objet de l'emprunt garanti	Organisme prêteur ou chef de file	Montant initial	Capital restant dû au 31/12/N	Durée résiduelle	Périodicité des remboursements (2)	Taux initial			Taux moyen constaté sur l'année (6)			Catégorie d'emprunt (7)	Indices ou devises pouvant modifier l'emprunt	Annuité garantie au cours de l'exercice	
	Année	Profil							Taux (3)	Index (4)	Taux actuariel (5)	Taux (3)	Index (4)	Niveau de taux			En intérêts (8)	En capital
Total des emprunts contractés par des collectivités ou des EP (hors logements sociaux)					228 673,53	98 109,77											1 271,32	7 833,62
CMNE DE ST BERAIN SOUS SANVIGNES	2001	P		CDC	228 673,53	98 109,77	13,58	A	V	Livret A(Préfixé) + 0.7	3,700	V	Livret A(Préfixé) + 0.7	1,794	A-1	EUR	1 271,32	7 833,62
Total des emprunts autres que ceux contractés par des collectivités ou des EP (hors logements sociaux)					12 487 047,12	9 610 473,97											205 489,15	368 309,17
EHPAD DE MONTCENIS	2013	P		CDC	2 950 000,00	2 192 341,23	20,42	T	V	Livret A(Préfixé) + 1.1	2,850	V	Livret A(Préfixé) + 1.1	3,655	A-1	EUR	79 499,59	83 816,26
EHPAD DE MONTCENIS	2013	P		CDC	850 000,00	613 407,08	15,67	A	F	Taux fixe à 0.83 %	0,830	F	Taux fixe à 0.83 %	0,825	A-1	EUR	5 226,91	29 200,77
EHPAD DE MONTCENIS	2013	C		CNRACL	350 000,00	224 000,00	15,33	A	F	Taux fixe à 0 %	0,000	F	Taux fixe à 0 %	0,000	A-1	EUR	0,00	14 000,00
MR DPTLE DU CREUSOT	2014	P		CDC	650 000,00	496 785,79	26,58	T	V	Livret A(Préfixé) + 1.04	2,040	V	Livret A(Préfixé) + 1.04	3,670	A-1	EUR	17 498,65	18 571,44
MR DPTLE DU CREUSOT	2013	C		Crédit Foncier	6 000 000,00	4 671 428,66	27,04	T	V	Livret A(Préfixé) + 1.03	3,321	V	Livret A(Préfixé) + 1.03	2,079	A-1	EUR	84 951,43	171 428,56
l'association Maison protestante de retraite du Creusot	2017	P		CDC	459 562,05	399 922,71	24,83	A	V	Livret A(Préfixé) + 1.11	0,462	V	Livret A(Préfixé) + 1.11	1,842	A-1	EUR	7 509,46	11 266,84

Désignation du bénéficiaire	Année de mobilisation et profil d'amortissement de l'emprunt (1)		Objet de l'emprunt garanti	Organisme prêteur ou chef de file	Montant initial	Capital restant dû au 31/12/N	Durée résiduelle	Périodicité des remboursements (2)	Taux initial			Taux moyen constaté sur l'année (6)			Catégorie d'emprunt (7)	Indices ou devises pouvant modifier l'emprunt	Annuité garantie au cours de l'exercice	
	Année	Profil							Taux (3)	Index (4)	Taux actuariel (5)	Taux (3)	Index (4)	Niveau de taux			En intérêts (8)	En capital
l'association Maison protestante de retraite du Creusot	2017	P		CDC	74 074,36	65 618,71	24,83	A	F	Taux fixe à 0.7 %	0,703	F	Taux fixe à 0.7 %	0,696	A-1	EUR	465,94	1 787,15
l'association Maison protestante de retraite du Creusot	2017	P		CDC	751 052,21	665 318,84	24,83	A	F	Taux fixe à 0.7 %	0,703	F	Taux fixe à 0.7 %	0,696	A-1	EUR	4 724,27	18 120,22
l'association les Papillons blancs du bassin minier	2016	P		CDC	402 358,50	281 650,95	13,00	A	V	Livret A(Préfixé) + 1.11	1,860	V	Livret A(Préfixé) + 1.11	1,855	A-1	EUR	5 612,90	20 117,93
Total des emprunts contractés pour des opérations de logement social					59 121 518,00	43 332 231,02											500 540,22	1 896 896,81
OPAC DE SAONE ET LOIRE	2001	P		CDC	201 861,19	95 531,82	13,83	A	V	Livret A(Préfixé)	3,000	V	Livret A(Préfixé)	0,732	A-1	EUR	510,52	6 571,84
OPAC DE SAONE ET LOIRE	2002	P		CDC	304 859,92	152 623,44	14,67	A	V	Livret A(Préfixé)	3,000	V	Livret A(Préfixé)	0,976	A-1	EUR	811,99	9 774,64
OPAC DE SAONE ET LOIRE	2002	P		CDC	56 869,35	39 459,30	29,67	A	V	Livret A(Préfixé)	3,000	V	Livret A(Préfixé)	0,986	A-1	EUR	203,38	1 216,32
OPAC DE SAONE ET LOIRE	2003	P		CDC	638 183,50	337 133,64	15,08	A	V	Livret A(Préfixé)	3,000	V	Livret A(Préfixé)	0,952	A-1	EUR	1 786,62	20 190,91
OPAC DE SAONE ET LOIRE	2003	P		CDC	139 903,00	74 563,29	15,50	A	V	Livret A(Préfixé) + 0.25	3,250	V	Livret A(Préfixé) + 0.25	0,992	A-1	EUR	592,01	4 370,84
OPAC DE SAONE ET LOIRE	2004	P		CDC	491 467,00	284 629,52	16,33	A	V	Livret A(Préfixé) + 0.25	2,500	V	Livret A(Préfixé) + 0.25	1,076	A-1	EUR	2 252,05	15 643,52
OPAC DE SAONE ET LOIRE	2004	P		CDC	60 474,50	44 904,91	31,33	A	V	Livret A(Préfixé) + 0.25	2,500	V	Livret A(Préfixé) + 0.25	1,079	A-1	EUR	346,07	1 237,56
OPAC DE SAONE ET LOIRE	2005	P		CDC	661 949,00	399 537,92	17,00	A	V	Livret A(Préfixé) + 0.25	2,500	V	Livret A(Préfixé) + 0.25	0,748	A-1	EUR	3 151,48	20 660,04
OPAC DE SAONE ET LOIRE	2005	P		CDC	2 806,50	0,00	0,00	A	V	Livret A(Préfixé) + 0.7	2,950	V	Livret A(Préfixé) + 0.7	0,000	A-1	EUR	27,28	54,55
OPAC DE SAONE ET LOIRE	2005	P		CDC	956 638,50	568 668,60	17,50	A	V	Livret A(Préfixé) + 0.25	2,500	V	Livret A(Préfixé) + 0.25	0,992	A-1	EUR	4 485,56	29 405,76

Désignation du bénéficiaire	Année de mobilisation et profil d'amortissement de l'emprunt (1)		Objet de l'emprunt garanti	Organisme prêteur ou chef de file	Montant initial	Capital restant dû au 31/12/N	Durée résiduelle	Périodicité des remboursements (2)	Taux initial			Taux moyen constaté sur l'année (6)			Catégorie d'emprunt (7)	Indices ou devises pouvant modifier l'emprunt	Annuité garantie au cours de l'exercice	
	Année	Profil							Taux (3)	Index (4)	Taux actuariel (5)	Taux (3)	Index (4)	Niveau de taux			En intérêts (8)	En capital
OPAC DE SAONE ET LOIRE	2005	P		CDC	107 105,50	81 173,41	32,50	A	V	Livret A(Préfixé) + 0.25	2,500	V	Livret A(Préfixé) + 0.25	0,995	A-1	EUR	625,01	2 160,91
OPAC DE SAONE ET LOIRE	2006	P		CDC	29 763,00	0,00	0,00	A	V	Livret A(Préfixé) + 0.65	3,400	V	Livret A(Préfixé) + 0.65	0,000	A-1	EUR	46,05	0,00
OPAC DE SAONE ET LOIRE	2009	P		CDC	109 811,50	78 957,46	26,83	A	V	Livret A(Préfixé) + (-0.3)	0,950	V	Livret A(Préfixé) + (-0.3)	0,439	A-1	EUR	163,60	2 843,34
OPAC DE SAONE ET LOIRE	2009	P		CDC	1 275 750,00	191 611,15	1,83	A	F	Taux fixe à 1.9 %	1,900	F	Taux fixe à 1.9 %	1,895	A-1	EUR	5 410,17	93 134,43
OPAC DE SAONE ET LOIRE	2009	P		CDC	1 163 697,71	458 715,97	6,92	A	V	Livret A(Préfixé) + 0.6	1,850	V	Livret A(Préfixé) + 0.6	1,207	A-1	EUR	5 735,69	62 710,07
OPAC DE SAONE ET LOIRE	2010	P		CDC	635 000,00	368 109,01	12,25	A	V	Livret A(Préfixé) + 0.6	1,850	V	Livret A(Préfixé) + 0.6	1,466	A-1	EUR	4 337,47	26 206,64
OPAC DE SAONE ET LOIRE	2010	P		CDC	1 232 000,00	274 980,65	2,42	A	F	Taux fixe à 1.9 %	1,900	F	Taux fixe à 1.9 %	1,895	A-1	EUR	6 901,64	88 263,51
OPAC DE SAONE ET LOIRE	2010	P		CDC	51 135,00	37 952,29	27,42	A	V	Livret A(Préfixé) + (-0.3)	0,950	V	Livret A(Préfixé) + (-0.3)	0,487	A-1	EUR	78,54	1 316,56
OPAC DE SAONE ET LOIRE	2010	P		CDC	139 568,77	0,00	0,00	A	V	Livret A(Préfixé) + 1.2	2,950	V	Livret A(Préfixé) + 1.2	1,695	A-1	EUR	213,37	12 550,92
OPAC DE SAONE ET LOIRE	2010	P		CDC	675 127,77	252 824,00	9,37	A	V	Livret A(Préfixé) + 0.75	2,500	V	Livret A(Préfixé) + 0.75	1,545	A-1	EUR	3 646,87	38 925,89
OPAC DE SAONE ET LOIRE	2010	P		CDC	363 289,60	148 521,85	6,83	A	V	Livret A(Préfixé) + 1.2	2,950	V	Livret A(Préfixé) + 1.2	1,915	A-1	EUR	2 892,91	21 649,23
OPAC DE SAONE ET LOIRE	2009	P		CDC	8 409,00	5 716,25	36,83	A	V	Livret A(Préfixé)	1,850	V	Livret A(Préfixé)	0,738	A-1	EUR	29,62	207,14
OPAC DE SAONE ET LOIRE	2009	P		CDC	11 423,50	8 060,79	36,83	A	V	Livret A(Préfixé)	1,050	V	Livret A(Préfixé)	0,739	A-1	EUR	41,60	258,67
OPAC DE SAONE ET LOIRE	2010	P		CDC	165 008,50	116 233,72	37,00	A	V	Livret A(Préfixé)	1,850	V	Livret A(Préfixé)	0,499	A-1	EUR	601,49	4 064,57
OPAC DE SAONE ET LOIRE	2010	P		CDC	38 025,50	26 228,40	37,92	A	V	Livret A(Préfixé)	2,350	V	Livret A(Préfixé)	0,618	A-1	EUR	136,06	983,10
OPAC DE SAONE ET LOIRE	2010	P		CDC	8 175,50	5 831,66	37,92	A	V	Livret A(Préfixé)	1,550	V	Livret A(Préfixé)	0,618	A-1	EUR	30,14	195,32

Désignation du bénéficiaire	Année de mobilisation et profil d'amortissement de l'emprunt (1)		Objet de l'emprunt garanti	Organisme prêteur ou chef de file	Montant initial	Capital restant dû au 31/12/N	Durée résiduelle	Périodicité des remboursements (2)	Taux initial			Taux moyen constaté sur l'année (6)			Catégorie d'emprunt (7)	Indices ou devises pouvant modifier l'emprunt	Annuité garantie au cours de l'exercice	
	Année	Profil							Taux (3)	Index (4)	Taux actuariel (5)	Taux (3)	Index (4)	Niveau de taux			En intérêts (8)	En capital
OPAC DE SAONE ET LOIRE	2003	P		CCE	45 735,00	0,00	0,00	A	F	Taux fixe à 1 %	1,000	F	Taux fixe à 1 %	1,008	A-1	EUR	27,52	2 761,49
OPAC DE SAONE ET LOIRE	1998	P		CIFAP	36 587,76	1 837,26	0,99	A	F	Taux fixe à 2 %	2,000	F	Taux fixe à 2 %	1,997	A-1	EUR	72,77	1 801,27
OPAC DE SAONE ET LOIRE	1998	P		CIFAP	91 469,41	4 593,26	0,99	A	F	Taux fixe à 2 %	2,000	F	Taux fixe à 2 %	1,997	A-1	EUR	181,93	4 503,17
OPAC DE SAONE ET LOIRE	1998	P		CIFAP	48 783,69	2 449,73	0,99	A	F	Taux fixe à 2 %	2,000	F	Taux fixe à 2 %	1,997	A-1	EUR	97,03	2 401,69
OPAC DE SAONE ET LOIRE	2016	P		CDC	129 640,99	70 935,97	7,92	A	V	Livret A(Préfixé) + 0.6	1,350	V	Livret A(Préfixé) + 0.6	1,346	A-1	EUR	1 086,64	9 555,54
OPAC DE SAONE ET LOIRE	2016	P		CDC	137 388,00	65 692,99	8,67	A	V	Livret A(Préfixé) + 0.6	1,350	V	Livret A(Préfixé) + 0.6	1,346	A-1	EUR	996,80	8 144,23
OPAC DE SAONE ET LOIRE	2016	P		CDC	149 340,73	89 946,11	9,08	A	V	Livret A(Préfixé) + 0.6	1,350	V	Livret A(Préfixé) + 0.6	1,346	A-1	EUR	1 345,84	9 745,91
OPAC DE SAONE ET LOIRE	2016	P		CDC	42 430,31	25 555,26	9,42	A	V	Livret A(Préfixé) + 0.6	1,350	V	Livret A(Préfixé) + 0.6	1,346	A-1	EUR	382,38	2 768,99
OPAC DE SAONE ET LOIRE	2016	P		CDC	5 549 441,54	3 992 835,54	18,21	A	V	Livret A(Préfixé) + 0.6	1,350	V	Livret A(Préfixé) + 0.6	1,346	A-1	EUR	57 002,90	229 601,23
OPAC DE SAONE ET LOIRE	2016	P		CDC	306 950,34	267 679,06	31,75	A	V	Livret A(Préfixé) + 0.6	1,350	V	Livret A(Préfixé) + 0.6	1,346	A-1	EUR	3 707,46	6 947,96
OPAC DE SAONE ET LOIRE	2016	P		CDC	81 364,53	73 668,33	41,75	A	V	Livret A(Préfixé) + 0.6	1,350	V	Livret A(Préfixé) + 0.6	1,346	A-1	EUR	1 013,07	1 374,27
OPAC DE SAONE ET LOIRE	2016	P		CDC	183 776,47	160 264,08	31,75	A	V	Livret A(Préfixé) + 0.6	1,350	V	Livret A(Préfixé) + 0.6	1,346	A-1	EUR	2 219,72	4 159,86
OPAC DE SAONE ET LOIRE	2017	P		CDC	360 920,00	0,00	0,00	A	V	Livret A(Préfixé) + 1.11	1,860	V	Livret A(Préfixé) + 1.11	0,000	A-1	EUR	5 220,08	0,00
OPAC DE SAONE ET LOIRE	2017	P		CDC	347 275,50	0,00	0,00	A	V	Livret A(Préfixé) + 1.11	1,860	V	Livret A(Préfixé) + 1.11	0,000	A-1	EUR	5 022,73	0,00
OPAC DE SAONE ET LOIRE	2017	P		CDC	249 806,50	233 443,26	44,17	A	V	Livret A(Préfixé) + 1.11	1,860	V	Livret A(Préfixé) + 1.11	1,855	A-1	EUR	4 407,45	3 516,64

Désignation du bénéficiaire	Année de mobilisation et profil d'amortissement de l'emprunt (1)		Objet de l'emprunt garanti	Organisme prêteur ou chef de file	Montant initial	Capital restant dû au 31/12/N	Durée résiduelle	Périodicité des remboursements (2)	Taux initial			Taux moyen constaté sur l'année (6)			Catégorie d'emprunt (7)	Indices ou devises pouvant modifier l'emprunt	Annuité garantie au cours de l'exercice	
	Année	Profil							Taux (3)	Index (4)	Taux actuariel (5)	Taux (3)	Index (4)	Niveau de taux			En intérêts (8)	En capital
OPAC DE SAONE ET LOIRE	2019	P		CDC	15 148,38	12 442,26	15,50	A	V	Livret A(Préfixé) + 0.6	1,350	V	Livret A(Préfixé) + 0.6	1,337	A-1	EUR	146,74	897,56
OPAC DE SAONE ET LOIRE	2019	P		CDC	19 754,10	17 241,29	17,00	A	V	Livret A(Préfixé) + 0.6	1,350	V	Livret A(Préfixé) + 0.6	1,097	A-1	EUR	199,14	861,91
OPAC DE SAONE ET LOIRE	2019	P		CDC	24 912,43	21 142,12	17,00	A	V	Livret A(Préfixé) + 0.6	1,350	V	Livret A(Préfixé) + 0.6	1,097	A-1	EUR	246,69	1 284,04
OPAC DE SAONE ET LOIRE	2019	P		CDC	29 720,57	26 105,88	18,50	A	V	Livret A(Préfixé) + 0.6	1,350	V	Livret A(Préfixé) + 0.6	1,340	A-1	EUR	300,69	1 229,40
OPAC DE SAONE ET LOIRE	2019	P		CDC	147 062,38	124 349,26	18,83	A	V	Livret A(Préfixé) + 0.6	1,350	V	Livret A(Préfixé) + 0.6	1,333	A-1	EUR	1 432,26	5 855,97
OPAC DE SAONE ET LOIRE	2018	P		CDC	1 092 000,00	0,00	0,00	A	V	Livret A(Préfixé) + 1.11	1,860	V	Livret A(Préfixé) + 1.11	0,000	A-1	EUR	20 311,20	21 268,50
OPAC DE SAONE ET LOIRE	2018	P		CDC	128 000,00	126 116,09	48,00	A	V	Livret A(Préfixé) + 1.11	1,860	V	Livret A(Préfixé) + 1.11	1,606	A-1	EUR	2 380,80	1 883,91
OPAC DE SAONE ET LOIRE	2018	P		CDC	21 695,60	0,00	0,00	A	V	Livret A(Préfixé) + 1.11	1,860	V	Livret A(Préfixé) + 1.11	0,000	A-1	EUR	403,54	422,56
OPAC DE SAONE ET LOIRE	2018	P		CDC	33 772,00	0,00	0,00	A	V	Livret A(Préfixé) + 1.11	1,860	V	Livret A(Préfixé) + 1.11	0,000	A-1	EUR	628,16	657,77
OPAC DE SAONE ET LOIRE	2022	P		CDC	2 219,06	2 219,06	32,00	A	V	Livret A(Préfixé) + 0.6	1,100	V	Livret A(Préfixé) + 0.6	1,097	A-1	EUR	0,00	0,00
OPAC DE SAONE ET LOIRE	2022	P		CDC	24 075,23	23 507,58	33,83	A	V	Livret A(Préfixé) + 0.6	1,100	V	Livret A(Préfixé) + 0.6	1,522	A-1	EUR	264,83	567,66
OPAC DE SAONE ET LOIRE	2022	P		CDC	335 261,90	327 621,16	34,17	A	V	Livret A(Préfixé) + 0.6	1,100	V	Livret A(Préfixé) + 0.6	2,445	A-1	EUR	3 687,88	7 640,74
OPAC DE SAONE ET LOIRE	2022	P		CDC	322 587,40	315 235,52	34,17	A	V	Livret A(Préfixé) + 0.6	1,100	V	Livret A(Préfixé) + 0.6	2,445	A-1	EUR	3 548,46	7 351,89
OPAC DE SAONE ET LOIRE	2022	P		CDC	1 070 731,50	1 070 731,50	38,00	A	V	Livret A(Préfixé) + 0.6	1,100	V	Livret A(Préfixé) + 0.6	1,097	A-1	EUR	0,00	0,00

Désignation du bénéficiaire	Année de mobilisation et profil d'amortissement de l'emprunt (1)		Objet de l'emprunt garanti	Organisme prêteur ou chef de file	Montant initial	Capital restant dû au 31/12/N	Durée résiduelle	Périodicité des remboursements (2)	Taux initial			Taux moyen constaté sur l'année (6)			Catégorie d'emprunt (7)	Indices ou devises pouvant modifier l'emprunt	Annuité garantie au cours de l'exercice	
	Année	Profil							Taux (3)	Index (4)	Taux actuariel (5)	Taux (3)	Index (4)	Niveau de taux			En intérêts (8)	En capital
OPAC DE SAONE ET LOIRE	2022	P		CDC	21 273,04	21 273,04	38,00	A	V	Livret A(Préfixé) + 0.6	1,100	V	Livret A(Préfixé) + 0.6	1,097	A-1	EUR	0,00	0,00
OPAC DE SAONE ET LOIRE	2022	P		CDC	33 114,23	33 114,23	38,00	A	V	Livret A(Préfixé) + 0.6	1,100	V	Livret A(Préfixé) + 0.6	1,097	A-1	EUR	0,00	0,00
OPAC DE SAONE ET LOIRE	2020	P		CDC	1 620 000,00	1 620 000,00	39,17	A	V	Livret A(Préfixé) + 1.01	1,510	V	Livret A(Préfixé) + 1.01	0,493	A-1	EUR	0,00	0,00
OPAC DE SAONE ET LOIRE	2020	P		CDC	180 000,00	180 000,00	39,17	A	V	Livret A(Préfixé) + 1.01	1,510	V	Livret A(Préfixé) + 1.01	0,493	A-1	EUR	0,00	0,00
OPAC DE SAONE ET LOIRE	2021	P		CDC	250 000,00	81 500,00	38,17	A	F	Taux fixe à 0 %	0,000	F	Taux fixe à 0 %	0,000	A-1	EUR	0,00	0,00
SAEM BATIFRANC	2012	P		CDC	360 900,00	131 849,20	4,83	A	V	LEP(Préfixé)	3,250	V	LEP(Préfixé)	1,508	A-1	EUR	1 570,62	25 212,33
SAEM BATIFRANC	2012	P		CDC	785 000,00	288 460,62	4,25	A	V	Livret A(Préfixé) + 1	3,250	V	Livret A(Préfixé) + 1	1,854	A-1	EUR	5 154,31	55 159,73
SAEM BATIFRANC	2012	P		CDC	500 000,00	166 666,65	4,83	A	F	Taux fixe à 1.75 %	3,250	F	Taux fixe à 1.75 %	0,710	A-1	EUR	1 000,00	33 333,34
SEM DE CONSTRUCTION DU DPT DE L AIN	2017	P		CDC	460 323,24	435 476,02	36,08	A	V	Livret A(Préfixé) + 1.11	1,860	V	Livret A(Préfixé) + 1.11	2,062	A-1	EUR	7 149,04	8 563,94
SEM DE CONSTRUCTION DU DPT DE L AIN	2017	P		CDC	589 729,78	566 553,97	46,08	A	V	Livret A(Préfixé) + 1.11	1,860	V	Livret A(Préfixé) + 1.11	2,062	A-1	EUR	9 250,74	8 026,46
SEM DE CONSTRUCTION DU DPT DE L AIN	2017	P		CDC	880 444,45	832 920,05	36,08	A	V	Livret A(Préfixé) + 1.11	1,860	V	Livret A(Préfixé) + 1.11	2,062	A-1	EUR	13 673,73	16 379,94
SEM.VAL DE BOURGOGNE	2021	F		C.C.C.COOP	75 000,00	75 000,00	1,35	X	F	Taux fixe à 0.29 %	0,290	F	Taux fixe à 0.29 %	0,289	A-1	EUR	217,52	0,00
SOCIETE ANONYME D'HABITATIONS A LOYER MODERE HABELLIS	2010	P		CDC	5 508,65	1 799,62	4,25	A	V	Livret A(Préfixé) + 0.52	1,770	V	Livret A(Préfixé) + 0.52	1,107	A-1	EUR	21,78	370,86
SOCIETE ANONYME D'HABITATIONS A LOYER MODERE HABELLIS	2010	P		CDC	949,40	310,17	4,25	A	V	Livret A(Préfixé) + 0.52	1,770	V	Livret A(Préfixé) + 0.52	1,107	A-1	EUR	3,75	63,91

Désignation du bénéficiaire	Année de mobilisation et profil d'amortissement de l'emprunt (1)		Objet de l'emprunt garanti	Organisme prêteur ou chef de file	Montant initial	Capital restant dû au 31/12/N	Durée résiduelle	Périodicité des remboursements (2)	Taux initial			Taux moyen constaté sur l'année (6)			Catégorie d'emprunt (7)	Indices ou devises pouvant modifier l'emprunt	Annuité garantie au cours de l'exercice	
	Année	Profil							Taux (3)	Index (4)	Taux actuariel (5)	Taux (3)	Index (4)	Niveau de taux			En intérêts (8)	En capital
SOCIETE ANONYME D'HABITATIONS A LOYER MODERE HABELLIS	2010	P		CDC	66 535,46	44 588,18	20,33	A	V	Livret A(Préfixé) + (-0.2)	1,050	V	Livret A(Préfixé) + (-0.2)	0,628	A-1	EUR	139,93	2 054,08
SOCIETE ANONYME D'HABITATIONS A LOYER MODERE HABELLIS	2010	P		CDC	74 930,00	55 917,26	27,08	A	V	Livret A(Préfixé) + (-0.2)	1,050	V	Livret A(Préfixé) + (-0.2)	0,754	A-1	EUR	173,49	1 911,60
SOCIETE ANONYME D'HABITATIONS A LOYER MODERE HABELLIS	2010	P		CDC	997 663,00	775 764,22	27,08	A	V	Livret A(Préfixé) + 0.6	1,850	V	Livret A(Préfixé) + 0.6	1,552	A-1	EUR	8 792,45	23 549,71
SOCIETE ANONYME D'HABITATIONS A LOYER MODERE HABELLIS	2010	P		CDC	367 844,00	309 815,09	37,08	A	V	Livret A(Préfixé) + 0.6	1,850	V	Livret A(Préfixé) + 0.6	1,552	A-1	EUR	3 479,90	6 539,60
SOCIETE ANONYME D'HABITATIONS A LOYER MODERE HABELLIS	2010	P		CDC	294 867,00	220 047,47	27,08	A	V	Livret A(Préfixé) + (-0.2)	1,050	V	Livret A(Préfixé) + (-0.2)	0,754	A-1	EUR	682,71	7 522,60
SOCIETE ANONYME D'HABITATIONS A LOYER MODERE HABELLIS	2010	P		CDC	109 580,00	88 729,64	37,08	A	V	Livret A(Préfixé) + (-0.2)	1,050	V	Livret A(Préfixé) + (-0.2)	0,754	A-1	EUR	272,79	2 201,32
SOCIETE ANONYME D'HABITATIONS A LOYER MODERE HABELLIS	2010	P		CDC	226 057,00	175 777,69	27,08	A	V	Livret A(Préfixé) + 0.6	1,850	V	Livret A(Préfixé) + 0.6	1,552	A-1	EUR	1 992,25	5 336,05
SOCIETE ANONYME D'HABITATIONS A LOYER MODERE HABELLIS	2010	P		CDC	114 580,00	96 504,52	37,08	A	V	Livret A(Préfixé) + 0.6	1,850	V	Livret A(Préfixé) + 0.6	1,552	A-1	EUR	1 083,96	2 037,02

Désignation du bénéficiaire	Année de mobilisation et profil d'amortissement de l'emprunt (1)		Objet de l'emprunt garanti	Organisme prêteur ou chef de file	Montant initial	Capital restant dû au 31/12/N	Durée résiduelle	Périodicité des remboursements (2)	Taux initial			Taux moyen constaté sur l'année (6)			Catégorie d'emprunt (7)	Indices ou devises pouvant modifier l'emprunt	Annuité garantie au cours de l'exercice	
	Année	Profil							Taux (3)	Index (4)	Taux actuariel (5)	Taux (3)	Index (4)	Niveau de taux			En intérêts (8)	En capital
SOCIETE ANONYME D'HABITATIONS A LOYER MODERE HABELLIS	2010	P		CDC	107 735,00	80 398,34	27,08	A	V	Livret A(Préfixé) + (-0.2)	1,050	V	Livret A(Préfixé) + (-0.2)	0,754	A-1	EUR	249,44	2 748,52
SOCIETE ANONYME D'HABITATIONS A LOYER MODERE HABELLIS	2010	P		CDC	54 607,00	44 216,66	37,08	A	V	Livret A(Préfixé) + (-0.2)	1,050	V	Livret A(Préfixé) + (-0.2)	0,754	A-1	EUR	135,94	1 096,98
SOCIETE ANONYME D'HABITATIONS A LOYER MODERE HABELLIS	2011	P		CDC	622 905,00	491 363,80	28,33	A	V	Livret A(Préfixé) + 0.6	2,600	V	Livret A(Préfixé) + 0.6	1,428	A-1	EUR	5 562,51	14 319,25
SOCIETE ANONYME D'HABITATIONS A LOYER MODERE HABELLIS	2011	P		CDC	155 726,00	131 799,77	38,33	A	V	Livret A(Préfixé) + 0.6	2,600	V	Livret A(Préfixé) + 0.6	1,429	A-1	EUR	1 479,44	2 694,89
SOCIETE ANONYME D'HABITATIONS A LOYER MODERE HABELLIS	2011	P		CDC	354 054,00	269 169,00	28,33	A	V	Livret A(Préfixé) + (-0.2)	1,800	V	Livret A(Préfixé) + (-0.2)	0,630	A-1	EUR	834,12	8 871,08
SOCIETE ANONYME D'HABITATIONS A LOYER MODERE HABELLIS	2011	P		CDC	88 513,00	72 326,96	38,33	A	V	Livret A(Préfixé) + (-0.2)	1,800	V	Livret A(Préfixé) + (-0.2)	0,631	A-1	EUR	222,22	1 745,70
SOCIETE ANONYME D'HABITATIONS A LOYER MODERE HABELLIS	2010	P		CDC	7 278,73	4 883,19	18,17	A	V	Livret A(Préfixé) + 0.5	1,750	V	Livret A(Préfixé) + 0.5	1,412	A-1	EUR	51,16	232,32
SOCIETE ANONYME D'HABITATIONS A LOYER MODERE HABELLIS	2010	P		CDC	17 283,15	13 925,90	33,17	A	V	Livret A(Préfixé) + 0.5	1,750	V	Livret A(Préfixé) + 0.5	1,413	A-1	EUR	142,68	342,50

Désignation du bénéficiaire	Année de mobilisation et profil d'amortissement de l'emprunt (1)		Objet de l'emprunt garanti	Organisme prêteur ou chef de file	Montant initial	Capital restant dû au 31/12/N	Durée résiduelle	Périodicité des remboursements (2)	Taux initial			Taux moyen constaté sur l'année (6)			Catégorie d'emprunt (7)	Indices ou devises pouvant modifier l'emprunt	Annuité garantie au cours de l'exercice	
	Année	Profil							Taux (3)	Index (4)	Taux actuariel (5)	Taux (3)	Index (4)	Niveau de taux			En intérêts (8)	En capital
SOCIETE ANONYME D'HABITATIONS A LOYER MODERE HABELLIS	2010	P		CDC	436 001,46	365 446,96	36,58	A	V	Livret A(Préfixé) + 1	2,750	V	Livret A(Préfixé) + 1	2,113	A-1	EUR	5 591,96	7 350,11
SOCIETE ANONYME D'HABITATIONS A LOYER MODERE HABELLIS	2010	P		CDC	511 674,37	383 247,05	25,83	A	V	Livret A(Préfixé) + 0.6	2,350	V	Livret A(Préfixé) + 0.6	1,337	A-1	EUR	4 355,13	12 673,72
SOCIETE ANONYME D'HABITATIONS A LOYER MODERE HABELLIS	2010	P		CDC	51 060,28	41 792,94	35,83	A	V	Livret A(Préfixé) + 0.6	2,350	V	Livret A(Préfixé) + 0.6	1,339	A-1	EUR	470,09	942,11
SOCIETE ANONYME D'HABITATIONS A LOYER MODERE HABELLIS	2010	P		CDC	219 082,70	166 984,64	26,50	A	V	Livret A(Préfixé) + 0.6	1,850	V	Livret A(Préfixé) + 0.6	1,344	A-1	EUR	1 894,99	5 287,14
SOCIETE ANONYME D'HABITATIONS A LOYER MODERE HABELLIS	2010	P		CDC	93 136,81	77 209,00	36,50	A	V	Livret A(Préfixé) + 0.6	1,850	V	Livret A(Préfixé) + 0.6	1,345	A-1	EUR	867,82	1 683,58
SOCIETE ANONYME D'HABITATIONS A LOYER MODERE HABELLIS	2010	P		CDC	424 566,23	323 604,00	26,50	A	V	Livret A(Préfixé) + 0.6	1,850	V	Livret A(Préfixé) + 0.6	1,344	A-1	EUR	3 672,35	10 246,10
SOCIETE ANONYME D'HABITATIONS A LOYER MODERE HABELLIS	2010	P		CDC	136 755,64	113 368,28	36,50	A	V	Livret A(Préfixé) + 0.6	1,850	V	Livret A(Préfixé) + 0.6	1,345	A-1	EUR	1 274,24	2 472,07
SOCIETE ANONYME D'HABITATIONS A LOYER MODERE HABELLIS	2010	P		CDC	925 968,55	712 565,63	26,92	A	V	Livret A(Préfixé) + 0.6	2,350	V	Livret A(Préfixé) + 0.6	1,217	A-1	EUR	8 086,40	22 561,57

Désignation du bénéficiaire	Année de mobilisation et profil d'amortissement de l'emprunt (1)		Objet de l'emprunt garanti	Organisme prêteur ou chef de file	Montant initial	Capital restant dû au 31/12/N	Durée résiduelle	Périodicité des remboursements (2)	Taux initial			Taux moyen constaté sur l'année (6)			Catégorie d'emprunt (7)	Indices ou devises pouvant modifier l'emprunt	Annuité garantie au cours de l'exercice	
	Année	Profil							Taux (3)	Index (4)	Taux actuariel (5)	Taux (3)	Index (4)	Niveau de taux			En intérêts (8)	En capital
SOCIETE ANONYME D'HABITATIONS A LOYER MODERE HABELLIS	2010	P		CDC	166 973,67	123 268,30	26,92	A	V	Livret A(Préfixé) + (-0.2)	1,550	V	Livret A(Préfixé) + (-0.2)	0,419	A-1	EUR	382,94	4 376,79
SOCIETE ANONYME D'HABITATIONS A LOYER MODERE HABELLIS	2015	P		CDC	100 631,74	50 315,90	7,08	A	V	Livret A(Préfixé) + 0.52	1,520	V	Livret A(Préfixé) + 0.52	2,710	A-1	EUR	1 381,96	6 289,48
SOCIETE ANONYME D'HABITATIONS A LOYER MODERE HABELLIS	2015	P		CDC	183 055,87	91 527,97	7,08	A	V	Livret A(Préfixé) + 0.52	1,520	V	Livret A(Préfixé) + 0.52	2,710	A-1	EUR	2 513,88	11 440,99
SOCIETE ANONYME D'HABITATIONS A LOYER MODERE HABELLIS	2015	P		CDC	555 762,00	391 490,92	17,25	A	V	Livret A(Préfixé) + 0.6	1,600	V	Livret A(Préfixé) + 0.6	1,596	A-1	EUR	6 613,00	21 821,35
SOCIETE ANONYME D'HABITATIONS A LOYER MODERE HABELLIS	2015	P		CDC	674 128,00	474 870,54	17,25	A	V	Livret A(Préfixé) + 0.6	1,600	V	Livret A(Préfixé) + 0.6	1,596	A-1	EUR	8 021,43	26 468,85
SOCIETE ANONYME D'HABITATIONS A LOYER MODERE HABELLIS	2016	P		CDC	221 073,00	190 472,21	33,75	A	V	Livret A(Préfixé) + (-0.2)	0,550	V	Livret A(Préfixé) + (-0.2)	0,548	A-1	EUR	1 076,82	5 313,72
SOCIETE ANONYME D'HABITATIONS A LOYER MODERE HABELLIS	2016	P		CDC	77 308,00	68 949,98	43,75	A	V	Livret A(Préfixé) + (-0.2)	0,550	V	Livret A(Préfixé) + (-0.2)	0,548	A-1	EUR	387,28	1 463,85
SOCIETE ANONYME D'HABITATIONS A LOYER MODERE HABELLIS	2016	P		CDC	357 919,85	315 003,96	33,75	A	V	Livret A(Préfixé) + 0.6	1,350	V	Livret A(Préfixé) + 0.6	1,346	A-1	EUR	4 355,24	7 606,64

Désignation du bénéficiaire	Année de mobilisation et profil d'amortissement de l'emprunt (1)		Objet de l'emprunt garanti	Organisme prêteur ou chef de file	Montant initial	Capital restant dû au 31/12/N	Durée résiduelle	Périodicité des remboursements (2)	Taux initial			Taux moyen constaté sur l'année (6)			Catégorie d'emprunt (7)	Indices ou devises pouvant modifier l'emprunt	Annuité garantie au cours de l'exercice	
	Année	Profil							Taux (3)	Index (4)	Taux actuariel (5)	Taux (3)	Index (4)	Niveau de taux			En intérêts (8)	En capital
SOCIETE ANONYME D'HABITATIONS A LOYER MODERE HABELLIS	2016	P		CDC	174 330,00	158 717,29	43,75	A	V	Livret A(Préfixé) + 0.6	1,350	V	Livret A(Préfixé) + 0.6	1,346	A-1	EUR	2 180,39	2 793,11
SOCIETE ANONYME D'HABITATIONS A LOYER MODERE HABELLIS	2016	P		CDC	63 847,30	50 301,82	18,75	A	V	Livret A(Préfixé) + 0.6	1,350	V	Livret A(Préfixé) + 0.6	1,346	A-1	EUR	711,05	2 368,86
SOCIETE ANONYME D'HABITATIONS A LOYER MODERE HABELLIS	2017	P		CDC	455 161,00	343 089,10	34,67	A	V	Livret A(Préfixé) + (-0.2)	0,550	V	Livret A(Préfixé) + (-0.2)	0,788	A-1	EUR	1 057,12	9 283,75
SOCIETE ANONYME D'HABITATIONS A LOYER MODERE HABELLIS	2017	P		CDC	125 040,00	113 756,80	44,67	A	V	Livret A(Préfixé) + (-0.2)	0,550	V	Livret A(Préfixé) + (-0.2)	0,790	A-1	EUR	348,34	2 357,85
SOCIETE ANONYME D'HABITATIONS A LOYER MODERE HABELLIS	2018	P		CDC	16 000,00	13 555,71	20,00	A	V	Livret A(Préfixé) + (-0.25)	0,500	V	Livret A(Préfixé) + (-0.25)	0,499	A-1	EUR	70,92	627,95
SOCIETE ANONYME D'HABITATIONS A LOYER MODERE HABELLIS	2018	P		CDC	7 326,00	6 206,81	20,00	A	V	Livret A(Préfixé) + (-0.25)	0,500	V	Livret A(Préfixé) + (-0.25)	0,499	A-1	EUR	32,47	287,52
SOCIETE ANONYME D'HABITATIONS A LOYER MODERE HABELLIS	2018	P		CDC	101 000,00	85 466,92	20,17	A	V	Livret A(Préfixé) + (-0.25)	0,500	V	Livret A(Préfixé) + (-0.25)	0,499	A-1	EUR	447,13	3 959,13
SOCIETE ANONYME D'HABITATIONS A LOYER MODERE HABELLIS	2018	P		CDC	197 506,00	179 435,71	35,00	A	V	Livret A(Préfixé) + (-0.2)	0,550	V	Livret A(Préfixé) + (-0.2)	0,299	A-1	EUR	552,45	4 713,34

Désignation du bénéficiaire	Année de mobilisation et profil d'amortissement de l'emprunt (1)		Objet de l'emprunt garanti	Organisme prêteur ou chef de file	Montant initial	Capital restant dû au 31/12/N	Durée résiduelle	Périodicité des remboursements (2)	Taux initial			Taux moyen constaté sur l'année (6)			Catégorie d'emprunt (7)	Indices ou devises pouvant modifier l'emprunt	Annuité garantie au cours de l'exercice	
	Année	Profil							Taux (3)	Index (4)	Taux actuariel (5)	Taux (3)	Index (4)	Niveau de taux			En intérêts (8)	En capital
SOCIETE ANONYME D'HABITATIONS A LOYER MODERE HABELLIS	2018	P		CDC	60 220,00	55 921,51	45,00	A	V	Livret A(Préfixé) + (-0.2)	0,550	V	Livret A(Préfixé) + (-0.2)	0,299	A-1	EUR	171,16	1 132,16
SOCIETE ANONYME D'HABITATIONS A LOYER MODERE HABELLIS	2017	P		CDC	304 579,69	276 204,97	34,00	A	V	Livret A(Préfixé) + 0.9	1,650	V	Livret A(Préfixé) + 0.9	1,645	A-1	EUR	4 657,77	6 084,25
SOCIETE ANONYME D'HABITATIONS A LOYER MODERE HABELLIS	2017	P		CDC	505 777,65	458 659,29	34,00	A	V	Livret A(Préfixé) + 0.9	1,650	V	Livret A(Préfixé) + 0.9	1,645	A-1	EUR	7 734,58	10 103,37
SOCIETE ANONYME D'HABITATIONS A LOYER MODERE HABELLIS	2017	P		CDC	526 664,46	436 251,17	22,25	A	V	Livret A(Préfixé) + 0.9	1,650	V	Livret A(Préfixé) + 0.9	1,645	A-1	EUR	7 508,88	18 832,64
SOCIETE ANONYME D'HABITATIONS A LOYER MODERE HABELLIS	2017	P		CDC	795 646,94	659 057,01	22,25	A	V	Livret A(Préfixé) + 0.9	1,650	V	Livret A(Préfixé) + 0.9	1,645	A-1	EUR	11 343,88	28 451,00
SOCIETE ANONYME D'HABITATIONS A LOYER MODERE HABELLIS	2017	P		CDC	436 790,00	173 588,10	34,67	A	V	Livret A(Préfixé) + 0.6	1,350	V	Livret A(Préfixé) + 0.6	1,587	A-1	EUR	1 954,00	4 048,40
SOCIETE ANONYME D'HABITATIONS A LOYER MODERE HABELLIS	2017	P		CDC	124 196,00	114 947,57	44,67	A	V	Livret A(Préfixé) + 0.6	1,350	V	Livret A(Préfixé) + 0.6	1,589	A-1	EUR	1 286,05	1 966,24
SOCIETE ANONYME D'HABITATIONS A LOYER MODERE HABELLIS	2017	P		CDC	206 298,95	141 920,51	9,00	A	V	Livret A(Préfixé) + 0.6	1,350	V	Livret A(Préfixé) + 0.6	1,346	A-1	EUR	2 096,24	13 356,71

Désignation du bénéficiaire	Année de mobilisation et profil d'amortissement de l'emprunt (1)		Objet de l'emprunt garanti	Organisme prêteur ou chef de file	Montant initial	Capital restant dû au 31/12/N	Durée résiduelle	Périodicité des remboursements (2)	Taux initial			Taux moyen constaté sur l'année (6)			Catégorie d'emprunt (7)	Indices ou devises pouvant modifier l'emprunt	Annuité garantie au cours de l'exercice	
	Année	Profil							Taux (3)	Index (4)	Taux actuariel (5)	Taux (3)	Index (4)	Niveau de taux			En intérêts (8)	En capital
SOCIETE ANONYME D'HABITATIONS A LOYER MODERE HABELLIS	2017	P		CDC	258 057,85	177 527,32	9,00	A	V	Livret A(Préfixé) + 0.6	1,350	V	Livret A(Préfixé) + 0.6	1,346	A-1	EUR	2 622,17	16 707,80
SOCIETE ANONYME D'HABITATIONS A LOYER MODERE HABELLIS	2015	P		CDC	350 216,00	322 688,65	35,00	A	V	Livret A(Préfixé) + 0.6	1,350	V	Livret A(Préfixé) + 0.6	1,097	A-1	EUR	3 629,59	7 274,18
SOCIETE ANONYME D'HABITATIONS A LOYER MODERE HABELLIS	2015	P		CDC	127 640,00	120 155,86	45,00	A	V	Livret A(Préfixé) + 0.6	1,350	V	Livret A(Préfixé) + 0.6	1,097	A-1	EUR	1 343,70	1 998,78
SOCIETE ANONYME D'HABITATIONS A LOYER MODERE HABELLIS	2015	P		CDC	75 574,00	65 044,70	20,00	A	V	Livret A(Préfixé) + 0.6	1,350	V	Livret A(Préfixé) + 0.6	1,097	A-1	EUR	745,63	2 740,17
SOCIETE ANONYME D'HABITATIONS A LOYER MODERE HABELLIS	2016	P		CDC	235 625,00	202 569,17	20,17	A	V	Livret A(Préfixé) + 0.6	1,350	V	Livret A(Préfixé) + 0.6	1,512	A-1	EUR	2 322,13	8 533,73
SOCIETE ANONYME D'HABITATIONS A LOYER MODERE HABELLIS	2017	P		CDC	15 000,00	13 265,06	21,92	A	V	Livret A(Préfixé) + (-0.25)	0,500	V	Livret A(Préfixé) + (-0.25)	0,365	A-1	EUR	34,63	585,81
SOCIETE ANONYME D'HABITATIONS A LOYER MODERE HABELLIS	2017	P		CDC	54 796,00	50 970,03	36,92	A	V	Livret A(Préfixé) + (-0.2)	0,550	V	Livret A(Préfixé) + (-0.2)	0,417	A-1	EUR	156,81	1 300,69
SOCIETE ANONYME D'HABITATIONS A LOYER MODERE HABELLIS	2018	P		CDC	574 124,88	493 580,87	20,42	A	V	Livret A(Préfixé) + 0.6	1,350	V	Livret A(Préfixé) + 0.6	1,382	A-1	EUR	5 658,12	20 793,32

Désignation du bénéficiaire	Année de mobilisation et profil d'amortissement de l'emprunt (1)		Objet de l'emprunt garanti	Organisme prêteur ou chef de file	Montant initial	Capital restant dû au 31/12/N	Durée résiduelle	Périodicité des remboursements (2)	Taux initial			Taux moyen constaté sur l'année (6)			Catégorie d'emprunt (7)	Indices ou devises pouvant modifier l'emprunt	Annuité garantie au cours de l'exercice	
	Année	Profil							Taux (3)	Index (4)	Taux actuariel (5)	Taux (3)	Index (4)	Niveau de taux			En intérêts (8)	En capital
SOCIETE ANONYME D'HABITATIONS A LOYER MODERE HABELLIS	2018	P		CDC	1 215 112,29	1 062 319,71	26,58	A	V	Livret A(Préfixé) + 0.9	1,650	V	Livret A(Préfixé) + 0.9	2,006	A-1	EUR	15 323,24	32 197,10
SOCIETE ANONYME D'HABITATIONS A LOYER MODERE HABELLIS	2018	P		CDC	5 455 412,18	4 501 233,38	15,00	A	V	Livret A(Préfixé) + 0.95	1,700	V	Livret A(Préfixé) + 0.95	1,446	A-1	EUR	68 869,37	248 378,06
SOCIETE ANONYME D'HABITATIONS A LOYER MODERE HABELLIS	2018	P		CDC	120 073,50	71 969,19	7,58	A	V	Livret A(Préfixé) + 0.6	1,350	V	Livret A(Préfixé) + 0.6	1,674	A-1	EUR	896,49	9 529,70
SOCIETE ANONYME D'HABITATIONS A LOYER MODERE HABELLIS	2018	P		CDC	1 352 522,25	1 094 422,04	14,00	A	V	Livret A(Préfixé) + 0.6	1,350	V	Livret A(Préfixé) + 0.6	1,097	A-1	EUR	12 773,14	66 772,76
SOCIETE ANONYME D'HABITATIONS A LOYER MODERE HABELLIS	2018	P		CDC	489 576,83	396 151,48	14,00	A	V	Livret A(Préfixé) + 0.6	1,350	V	Livret A(Préfixé) + 0.6	1,097	A-1	EUR	4 623,54	24 169,95
SOCIETE ANONYME D'HABITATIONS A LOYER MODERE HABELLIS	2018	P		CDC	452 265,30	355 020,36	15,92	A	V	Livret A(Préfixé) + 0.6	1,350	V	Livret A(Préfixé) + 0.6	1,212	A-1	EUR	4 127,34	20 192,80
SOCIETE ANONYME D'HABITATIONS A LOYER MODERE HABELLIS	2017	P		CDC	112 416,00	100 604,08	21,92	A	V	Livret A(Préfixé) + 0.6	1,350	V	Livret A(Préfixé) + 0.6	1,214	A-1	EUR	1 150,89	4 022,63
SOCIETE ANONYME D'HABITATIONS A LOYER MODERE HABELLIS	2017	P		CDC	201 317,00	189 278,42	36,92	A	V	Livret A(Préfixé) + 0.6	1,350	V	Livret A(Préfixé) + 0.6	1,215	A-1	EUR	2 127,46	4 127,33

Désignation du bénéficiaire	Année de mobilisation et profil d'amortissement de l'emprunt (1)		Objet de l'emprunt garanti	Organisme prêteur ou chef de file	Montant initial	Capital restant dû au 31/12/N	Durée résiduelle	Périodicité des remboursements (2)	Taux initial			Taux moyen constaté sur l'année (6)			Catégorie d'emprunt (7)	Indices ou devises pouvant modifier l'emprunt	Annuité garantie au cours de l'exercice	
	Année	Profil							Taux (3)	Index (4)	Taux actuariel (5)	Taux (3)	Index (4)	Niveau de taux			En intérêts (8)	En capital
SOCIETE ANONYME D'HABITATIONS A LOYER MODERE HABELLIS	2017	P		CDC	58 878,00	56 235,45	46,92	A	V	Livret A(Préfixé) + 0.6	1,350	V	Livret A(Préfixé) + 0.6	1,216	A-1	EUR	628,60	910,15
SOCIETE ANONYME D'HABITATIONS A LOYER MODERE HABELLIS	2017	P		CDC	35 537,00	33 942,05	46,92	A	V	Livret A(Préfixé) + 0.6	1,350	V	Livret A(Préfixé) + 0.6	1,216	A-1	EUR	379,41	549,33
SOCIETE ANONYME D'HABITATIONS A LOYER MODERE HABELLIS	2017	P		CDC	85 563,00	80 446,40	36,92	A	V	Livret A(Préfixé) + 0.6	1,350	V	Livret A(Préfixé) + 0.6	1,215	A-1	EUR	904,21	1 754,18
SOCIETE ANONYME D'HABITATIONS A LOYER MODERE HABELLIS	2017	P		CDC	16 306,00	15 412,82	46,92	A	V	Livret A(Préfixé) + (-0.2)	0,550	V	Livret A(Préfixé) + (-0.2)	0,418	A-1	EUR	47,15	304,94
SOCIETE ANONYME D'HABITATIONS A LOYER MODERE HABELLIS	2018	P		CDC	725 541,00	653 569,12	21,92	A	F	Taux fixe à 1.68 %	1,680	F	Taux fixe à 1.68 %	1,675	A-1	EUR	11 389,74	24 391,41
SOCIETE ANONYME D'HABITATIONS A LOYER MODERE HABELLIS	2017	P		CDC	315 153,00	262 513,81	19,92	A	V	Livret A(Préfixé) + 0.6	1,350	V	Livret A(Préfixé) + 0.6	1,216	A-1	EUR	3 012,07	11 310,34
SOCIETE ANONYME D'HABITATIONS A LOYER MODERE HABELLIS	2018	P		CDC	226 278,00	215 596,43	37,83	A	V	Livret A(Préfixé) + (-0.2)	0,550	V	Livret A(Préfixé) + (-0.2)	0,540	A-1	EUR	662,84	5 348,78
SOCIETE ANONYME D'HABITATIONS A LOYER MODERE HABELLIS	2018	P		CDC	130 921,00	126 943,14	47,83	A	V	Livret A(Préfixé) + 0.6	1,350	V	Livret A(Préfixé) + 0.6	1,340	A-1	EUR	1 418,37	1 999,81

Désignation du bénéficiaire	Année de mobilisation et profil d'amortissement de l'emprunt (1)		Objet de l'emprunt garanti	Organisme prêteur ou chef de file	Montant initial	Capital restant dû au 31/12/N	Durée résiduelle	Périodicité des remboursements (2)	Taux initial			Taux moyen constaté sur l'année (6)			Catégorie d'emprunt (7)	Indices ou devises pouvant modifier l'emprunt	Annuité garantie au cours de l'exercice	
	Année	Profil							Taux (3)	Index (4)	Taux actuariel (5)	Taux (3)	Index (4)	Niveau de taux			En intérêts (8)	En capital
SOCIETE ANONYME D'HABITATIONS A LOYER MODERE HABELLIS	2018	P		CDC	321 061,00	308 123,98	37,83	A	V	Livret A(Préfixé) + 0.6	1,350	V	Livret A(Préfixé) + 0.6	1,339	A-1	EUR	3 460,91	6 503,89
SOCIETE ANONYME D'HABITATIONS A LOYER MODERE HABELLIS	2018	P		CDC	72 182,00	69 497,52	47,83	A	V	Livret A(Préfixé) + (-0.2)	0,550	V	Livret A(Préfixé) + (-0.2)	0,541	A-1	EUR	212,53	1 344,25
SOCIETE ANONYME D'HABITATIONS A LOYER MODERE HABELLIS	2018	P		CDC	42 000,00	38 735,62	22,83	A	V	Livret A(Préfixé) + (-0.25)	0,500	V	Livret A(Préfixé) + (-0.25)	0,487	A-1	EUR	100,92	1 634,23
SOCIETE ANONYME D'HABITATIONS A LOYER MODERE HABELLIS	2018	P		CDC	333 773,00	310 300,53	22,83	A	V	Livret A(Préfixé) + 0.6	1,350	V	Livret A(Préfixé) + 0.6	1,335	A-1	EUR	3 543,11	11 800,43
SOCIETE ANONYME D'HABITATIONS A LOYER MODERE HABELLIS	2018	P		CDC	216 000,00	199 211,84	22,92	A	V	Livret A(Préfixé) + (-0.25)	0,500	V	Livret A(Préfixé) + (-0.25)	0,366	A-1	EUR	519,04	8 404,56
SOCIETE ANONYME D'HABITATIONS A LOYER MODERE HABELLIS	2019	P		CDC	90 000,00	90 000,00	36,75	A	F	Taux fixe à 1.1 %	1,100	F	Taux fixe à 1.1 %	1,097	A-1	EUR	990,00	0,00
SOCIETE ANONYME D'HABITATIONS A LOYER MODERE HABELLIS	2019	P		CDC	270 000,00	254 421,16	27,92	A	F	Taux fixe à 1.01 %	1,010	F	Taux fixe à 1.01 %	1,007	A-1	EUR	2 648,72	7 828,56
SOCIETE ANONYME D'HABITATIONS A LOYER MODERE HABELLIS	2019	P		CDC	135 000,00	131 113,14	28,00	A	F	Taux fixe à 0.99 %	0,990	F	Taux fixe à 0.99 %	0,987	A-1	EUR	1 336,50	3 886,86

Désignation du bénéficiaire	Année de mobilisation et profil d'amortissement de l'emprunt (1)		Objet de l'emprunt garanti	Organisme prêteur ou chef de file	Montant initial	Capital restant dû au 31/12/N	Durée résiduelle	Périodicité des remboursements (2)	Taux initial			Taux moyen constaté sur l'année (6)			Catégorie d'emprunt (7)	Indices ou devises pouvant modifier l'emprunt	Annuité garantie au cours de l'exercice	
	Année	Profil							Taux (3)	Index (4)	Taux actuariel (5)	Taux (3)	Index (4)	Niveau de taux			En intérêts (8)	En capital
SOCIETE ANONYME D'HABITATIONS A LOYER MODERE HABELLIS	2021	P		CDC	90 000,00	86 793,60	23,08	A	F	Taux fixe à 0.95 %	0,950	F	Taux fixe à 0.95 %	0,946	A-1	EUR	855,00	3 206,40
SOCIETE ANONYME D'HABITATIONS A LOYER MODERE HABELLIS	2021	P		CDC	5 000,00	5 000,00	27,25	A	F	Taux fixe à 1.1 %	1,100	F	Taux fixe à 1.1 %	1,097	A-1	EUR	55,00	0,00
SOCIETE ANONYME D'HABITATIONS A LOYER MODERE HABELLIS	2019	P		CDC	242 084,00	242 084,00	24,00	A	V	Livret A(Préfixé) + 0.6	1,350	V	Livret A(Préfixé) + 0.6	0,438	A-1	EUR	0,00	0,00
SOCIETE ANONYME D'HABITATIONS A LOYER MODERE HABELLIS	2019	P		CDC	45 000,00	45 000,00	24,00	A	V	Livret A(Préfixé) + (-0.25)	0,500	V	Livret A(Préfixé) + (-0.25)	0,162	A-1	EUR	0,00	0,00
SOCIETE ANONYME D'HABITATIONS A LOYER MODERE HABELLIS	2019	P		CDC	122 355,00	120 083,18	48,75	A	V	Livret A(Préfixé) + (-0.2)	0,550	V	Livret A(Préfixé) + (-0.2)	0,575	A-1	EUR	672,95	2 271,82
SOCIETE ANONYME D'HABITATIONS A LOYER MODERE HABELLIS	2019	P		CDC	345 000,00	336 869,24	38,75	A	V	Livret A(Préfixé) + (-0.2)	0,550	V	Livret A(Préfixé) + (-0.2)	0,574	A-1	EUR	1 897,50	8 130,76
SOCIETE ANONYME D'HABITATIONS A LOYER MODERE HABELLIS	2019	P		CDC	200 864,00	197 829,20	48,75	A	V	Livret A(Préfixé) + 0.6	1,350	V	Livret A(Préfixé) + 0.6	0,970	A-1	EUR	2 711,66	3 034,80
SOCIETE ANONYME D'HABITATIONS A LOYER MODERE HABELLIS	2019	P		CDC	566 370,00	555 021,58	38,75	A	V	Livret A(Préfixé) + 0.6	1,350	V	Livret A(Préfixé) + 0.6	0,968	A-1	EUR	7 646,00	11 348,42

Désignation du bénéficiaire	Année de mobilisation et profil d'amortissement de l'emprunt (1)		Objet de l'emprunt garanti	Organisme prêteur ou chef de file	Montant initial	Capital restant dû au 31/12/N	Durée résiduelle	Périodicité des remboursements (2)	Taux initial			Taux moyen constaté sur l'année (6)			Catégorie d'emprunt (7)	Indices ou devises pouvant modifier l'emprunt	Annuité garantie au cours de l'exercice	
	Année	Profil							Taux (3)	Index (4)	Taux actuariel (5)	Taux (3)	Index (4)	Niveau de taux			En intérêts (8)	En capital
SOCIETE ANONYME D'HABITATIONS A LOYER MODERE HABELLIS	2019	P		CDC	146 543,00	143 089,36	38,92	A	V	Livret A(Préfixé) + (-0.2)	0,550	V	Livret A(Préfixé) + (-0.2)	0,309	A-1	EUR	805,99	3 453,64
SOCIETE ANONYME D'HABITATIONS A LOYER MODERE HABELLIS	2019	P		CDC	123 271,00	120 982,17	48,92	A	V	Livret A(Préfixé) + (-0.2)	0,550	V	Livret A(Préfixé) + (-0.2)	0,309	A-1	EUR	677,99	2 288,83
SOCIETE ANONYME D'HABITATIONS A LOYER MODERE HABELLIS	2019	P		CDC	378 257,00	370 677,83	38,92	A	V	Livret A(Préfixé) + 0.6	1,350	V	Livret A(Préfixé) + 0.6	0,615	A-1	EUR	5 106,47	7 579,17
SOCIETE ANONYME D'HABITATIONS A LOYER MODERE HABELLIS	2019	P		CDC	300 046,00	295 512,69	48,92	A	V	Livret A(Préfixé) + 0.6	1,350	V	Livret A(Préfixé) + 0.6	0,616	A-1	EUR	4 050,62	4 533,31
SOCIETE ANONYME D'HABITATIONS A LOYER MODERE HABELLIS	2019	P		CDC	121 489,00	121 489,00	49,00	A	V	Livret A(Préfixé) + 0.6	1,350	V	Livret A(Préfixé) + 0.6	0,446	A-1	EUR	0,00	0,00
SOCIETE ANONYME D'HABITATIONS A LOYER MODERE HABELLIS	2019	P		CDC	267 948,00	267 948,00	39,00	A	V	Livret A(Préfixé) + 0.6	1,350	V	Livret A(Préfixé) + 0.6	0,446	A-1	EUR	0,00	0,00
SOCIETE ANONYME D'HABITATIONS A LOYER MODERE HABELLIS	2019	P		CDC	59 851,00	59 851,00	49,00	A	V	Livret A(Préfixé) + (-0.2)	0,550	V	Livret A(Préfixé) + (-0.2)	0,182	A-1	EUR	0,00	0,00
SOCIETE ANONYME D'HABITATIONS A LOYER MODERE HABELLIS	2019	P		CDC	132 004,00	132 004,00	39,00	A	V	Livret A(Préfixé) + (-0.2)	0,550	V	Livret A(Préfixé) + (-0.2)	0,182	A-1	EUR	0,00	0,00

Désignation du bénéficiaire	Année de mobilisation et profil d'amortissement de l'emprunt (1)		Objet de l'emprunt garanti	Organisme prêteur ou chef de file	Montant initial	Capital restant dû au 31/12/N	Durée résiduelle	Périodicité des remboursements (2)	Taux initial			Taux moyen constaté sur l'année (6)			Catégorie d'emprunt (7)	Indices ou devises pouvant modifier l'emprunt	Annuité garantie au cours de l'exercice	
	Année	Profil							Taux (3)	Index (4)	Taux actuariel (5)	Taux (3)	Index (4)	Niveau de taux			En intérêts (8)	En capital
SOCIETE ANONYME D'HABITATIONS A LOYER MODERE HABELLIS	2020	P		CDC	134 796,00	134 796,00	39,08	A	V	Livret A(Préfixé) + (-0.2)	0,550	V	Livret A(Préfixé) + (-0.2)	0,182	A-1	EUR	0,00	0,00
SOCIETE ANONYME D'HABITATIONS A LOYER MODERE HABELLIS	2020	P		CDC	56 198,00	56 198,00	49,08	A	V	Livret A(Préfixé) + (-0.2)	0,550	V	Livret A(Préfixé) + (-0.2)	0,182	A-1	EUR	0,00	0,00
SOCIETE ANONYME D'HABITATIONS A LOYER MODERE HABELLIS	2020	P		CDC	113 256,00	113 256,00	39,08	A	V	Livret A(Préfixé) + 0.6	1,350	V	Livret A(Préfixé) + 0.6	0,446	A-1	EUR	0,00	0,00
SOCIETE ANONYME D'HABITATIONS A LOYER MODERE HABELLIS	2020	P		CDC	47 217,00	47 217,00	49,08	A	V	Livret A(Préfixé) + 0.6	1,350	V	Livret A(Préfixé) + 0.6	0,446	A-1	EUR	0,00	0,00
SOCIETE ANONYME D'HABITATIONS A LOYER MODERE HABELLIS	2020	P		CDC	6 000,00	5 790,96	23,42	A	F	Taux fixe à 1.13 %	1,130	F	Taux fixe à 1.13 %	0,879	A-1	EUR	67,80	209,04
SOCIETE ANONYME D'HABITATIONS A LOYER MODERE HABELLIS	2020	P		CDC	76 579,00	73 734,15	23,25	A	F	Taux fixe à 0.61 %	0,610	F	Taux fixe à 0.61 %	0,528	A-1	EUR	467,13	2 844,85
SOCIETE ANONYME D'HABITATIONS A LOYER MODERE HABELLIS	2020	P		CDC	6 000,00	5 779,28	23,25	A	F	Taux fixe à 0.69 %	0,690	F	Taux fixe à 0.69 %	0,598	A-1	EUR	41,40	220,72
SOCIETE ANONYME D'HABITATIONS A LOYER MODERE HABELLIS	2021	P		CDC	84 000,00	84 000,00	38,25	A	F	Taux fixe à 0 %	0,000	F	Taux fixe à 0 %	0,000	A-1	EUR	0,00	0,00

Désignation du bénéficiaire	Année de mobilisation et profil d'amortissement de l'emprunt (1)		Objet de l'emprunt garanti	Organisme prêteur ou chef de file	Montant initial	Capital restant dû au 31/12/N	Durée résiduelle	Périodicité des remboursements (2)	Taux initial			Taux moyen constaté sur l'année (6)			Catégorie d'emprunt (7)	Indices ou devises pouvant modifier l'emprunt	Annuité garantie au cours de l'exercice	
	Année	Profil							Taux (3)	Index (4)	Taux actuariel (5)	Taux (3)	Index (4)	Niveau de taux			En intérêts (8)	En capital
SOCIETE ANONYME D'HABITATIONS A LOYER MODERE HABELLIS	2020	P		CDC	58 902,00	58 902,00	24,42	A	V	Livret A(Préfixé) + 0.6	1,100	V	Livret A(Préfixé) + 0.6	0,357	A-1	EUR	0,00	0,00
SOCIETE ANONYME D'HABITATIONS A LOYER MODERE HABELLIS	2020	P		CDC	16 000,00	16 000,00	24,25	A	V	Livret A(Préfixé) + (-0.25)	0,250	V	Livret A(Préfixé) + (-0.25)	0,082	A-1	EUR	0,00	0,00
SOCIETE ANONYME D'HABITATIONS A LOYER MODERE HABELLIS	2020	P		CDC	15 990,00	15 990,00	24,25	A	V	Livret A(Préfixé) + 0.6	1,100	V	Livret A(Préfixé) + 0.6	0,361	A-1	EUR	0,00	0,00
SOCIETE ANONYME D'HABITATIONS A LOYER MODERE HABELLIS	2021	P		CDC	300 000,00	300 000,00	40,00	A	F	0.96 %	0,960	F	0.96 %	0,467	A-1	EUR	0,00	0,00
SOCIETE ANONYME D'HABITATIONS A LOYER MODERE HABELLIS	2021	P		CDC	270 000,00	270 000,00	40,00	A	F	0.96 %	0,960	F	0.96 %	0,468	A-1	EUR	0,00	0,00
SOCIETE ANONYME D'HABITATIONS A LOYER MODERE HABELLIS	2021	P		CDC	90 000,00	90 000,00	39,00	A	F	0 %	0,000	F	0 %	0,000	A-1	EUR	0,00	0,00
SOCIETE ANONYME D'HABITATIONS A LOYER MODERE HABELLIS	2021	P		CDC	1 080 000,00	1 080 000,00	40,00	A	F	0.96 %	0,960	F	0.96 %	0,473	A-1	EUR	0,00	0,00
SOCIETE ANONYME D'HABITATIONS A LOYER MODERE HABELLIS	2021	P		CDC	206 538,00	206 538,00	25,00	A	F	0.84 %	0,840	F	0.84 %	0,414	A-1	EUR	0,00	0,00

Désignation du bénéficiaire	Année de mobilisation et profil d'amortissement de l'emprunt (1)		Objet de l'emprunt garanti	Organisme prêteur ou chef de file	Montant initial	Capital restant dû au 31/12/N	Durée résiduelle	Périodicité des remboursements (2)	Taux initial			Taux moyen constaté sur l'année (6)			Catégorie d'emprunt (7)	Indices ou devises pouvant modifier l'emprunt	Annuité garantie au cours de l'exercice	
	Année	Profil							Taux (3)	Index (4)	Taux actuariel (5)	Taux (3)	Index (4)	Niveau de taux			En intérêts (8)	En capital
SOCIETE ANONYME D'HABITATIONS A LOYER MODERE HABELLIS	2021	P		CDC	36 000,00	36 000,00	25,00	A	F	1 %	1,000	F	1 %	0,493	A-1	EUR	0,00	0,00
TOTAL GENERAL					71 837 238,65	53 040 814,76											707 300,69	2 273 039,60

(1) Indiquer C pour amortissement constant, P pour amortissement progressif, F pour in fine, X pour autres (à préciser).

(2) Indiquer la périodicité des remboursements A : annuelle ; M : mensuelle ; B : bimestrielle ; S : semestrielle ; T : trimestrielle ; X : autre.

(3) Type de taux d'intérêt : F : fixe ; V : variable simple ; C : complexe (c'est-à-dire un taux variable qui n'est pas seulement défini comme la simple addition d'un taux usuel de référence et d'une marge exprimée en point de pourcentage).

(4) Indiquer le type d'index (ex. EURIBOR 3 mois ...).

(5) Taux annuel, tous frais compris.

(6) Taux hors opération de couverture. Pour les emprunts à taux variable, indiquer le niveau moyen du taux constaté sur l'année.

(7) Catégorie d'emprunt hors opération de couverture. Exemple A-1 (cf. la classification des emprunts suivant la typologie de la circulaire IOCB1015077C du 25 juin 2010 sur les produits financiers offerts aux collectivités territoriales).

(8) Il s'agit des intérêts dus au titre du contrat initial et comptabilisés à l'article 66111 « Intérêts réglés à l'échéance » (intérêts décaissés).

IV – ANNEXES	IV
ENGAGEMENTS HORS BILAN – CALCUL DU RATIO D'ENDETTEMENT RELATIF AUX GARANTIES D'EMPRUNT	B1.2

B1.2 – CALCUL DU RATIO D'ENDETTEMENT RELATIF AUX GARANTIES D'EMPRUNT

Calcul du ratio de l'article L. 2252-1 du CGCT	Valeur en euros	
Total des annuités déjà garanties échues dans l'exercice (1)	A	582 903,26
Total des premières annuités entières des nouvelles garanties de l'exercice (1)	B	0,00
Annuité nette de la dette de l'exercice (2)	C	7 622 174,77
Provisions pour garanties d'emprunts	D	0,00
Total des annuités d'emprunts garantis de l'exercice	I = A+ B + C - D	8 205 078,03
Recettes réelles de fonctionnement	II	80 569 723,11

Part des garanties d'emprunt accordées au titre de l'exercice en % (3)	I / II	10,18
---	---------------	--------------

(1) Hors opérations visées par l'article L. 2252-2 du CGCT.

(2) Cf. définition de l'article D. 1511-30 du CGCT.

(3) Les garanties d'emprunt accordées au titre d'un exercice ne doivent pas représenter plus de 50 % des recettes réelles de fonctionnement de ce même exercice.

IV – ANNEXES	IV
ENGAGEMENTS HORS BILAN – ENGAGEMENTS DONNES ET RECUS ETAT DES CONTRATS DE CREDIT-BAIL	B1.3

B1.3 – 8016 ETAT DES CONTRATS DE CREDIT-BAIL

Exercice d'origine du contrat	Nature du bien ayant fait l'objet du contrat (1)	Montant de la redevance de l'exercice	Désignation du crédit bailleur	Durée du contrat	Montant des redevances restant à courir					
					N+1	N+2	N+3	N+4	Cumul restant	Total (2)
2009	Immobilier : Bâtiment WEBHELP	151 079,00	Fortis Lease	15	0,00	0,00	0,00	0,00	166 000,00	166 000,00
2009	Immobilier : Bâtiment Coriolis 3	149 157,00	Fortis Lease	15	0,00	0,00	0,00	0,00	166 000,00	166 000,00

(1) Indiquer l'objet du bien mobilier ou immobilier.

(2) Total = (N+1, N+2, N+3, N+4) + restant cumul.

IV – ANNEXES	IV
ENGAGEMENTS HORS BILAN – ENGAGEMENTS DONNES ET RECUS ETAT DES AUTRES ENGAGEMENTS DONNES	B1.5

B1.5 – ETAT DES AUTRES ENGAGEMENTS DONNES

Année d'origine	Nature de l'engagement	Organisme bénéficiaire	Durée en années	Périodicité	Dettes en capital à l'origine	Dettes en capital 31/12/N	Annuité versée au cours de l'exercice
8017 Subventions à verser en annuités					0,00	0,00	0,00
8018 Autres engagements donnés					0,00	0,00	0,00
Au profit d'organismes publics					0,00	0,00	0,00
Au profit d'organismes privés (1)					0,00	0,00	0,00
2016	Engagement de garantie	Agence France Locale	20	X	1 000 000,00	662 500,00	0,00
2016	Engagement de garantie	Agence France Locale	20	X	2 000 000,00	1 350 000,00	0,00
2018	Engagement de garantie	Agence France Locale	20	X	3 000 000,00	2 400 000,00	0,00
2018	Engagement de garantie	Agence France Locale	20	X	2 000 000,00	1 650 000,00	0,00
2019	Engagement de garantie	Agence France Locale	8	X	3 741 667,00	2 104 687,74	0,00
2019	Engagement de garantie	Agence France Locale	10	X	4 535 279,52	3 604 965,76	0,00
2019	Engagement de garantie	Agence France Locale	20	X	6 000 000,00	5 100 000,00	0,00
2019	Engagement de garantie	Agence France Locale	20	X	2 950 000,00	2 581 250,00	0,00
2020	Engagement de garantie	Agence France Locale	20	X	5 600 000,00	5 250 000,00	0,00
2021	Engagement de garantie	Agence France Locale	20	X	1 500 000,00	1 425 000,00	0,00
TOTAL					0,00	0,00	0,00

(1) Concernant les garanties accordées à l'Agence France Locale (Article L.1611-3-2 du CGCT) :

- l' « Organisme bénéficiaire » de la garantie est toute personne titulaire d'un « titre éligible » émis ou créé par l'Agence France Locale ;
- la rubrique « Périodicité » n'est pas remplie car la garantie n'a pas de périodicité. La garantie est d'une durée totale indiquée à la colonne qui précède ;
- la colonne « Dette en capital à l'origine » correspond au montant total de la garantie accordée aux titulaires d'un titre éligible ;
- la colonne « Dette en capital 31/12/N » correspond au montant résiduel de la garantie au 31/12/N ;
- la colonne « Annuité versée au cours de l'exercice » n'est pas remplie car l'octroi de la garantie n'implique pas que des versements annuels aient lieu. Des versements ne seront effectués qu'en cas d'appel de la garantie.

IV – ANNEXES	IV
ENGAGEMENTS HORS BILAN – ENGAGEMENTS DONNES ET RECUS LISTE DES CONCOURS ATTRIBUES A DES TIERS	B1.7

**B1.7 – LISTE DES CONCOURS ATTRIBUES A DES TIERS EN NATURE OU EN SUBVENTIONS
(Article L. 2313-1 du CGCT)**

Nom des bénéficiaires	Montant du fonds de concours ou de la subvention (numéraire)	Prestations en nature
Personnes de droit privé		
<u>Associations</u>		
ADIL AGENCE DEPARTEMENTALE DU LOGEMENT	23 691,00	
AGIRE	537 225,00	
APOR	49 000,00	
ASSOCIATION ANCIENS SAPEURS POMPIERS CUCM	335,00	
ASSOCIATION POUR LE DROIT A L'INITIATIVE	6 000,00	
ASSOCIATION VIE ETUDIANTE 71	8 000,00	
ATMO BOURGOGNE FRANCHE COMTE	15 000,00	
BOURGOGNE CENTRALE SAUVEGARDE DE L ABATTOIR D AUTUN	10 000,00	
BOUTIQUE DE GESTION	13 500,00	
CAUE CONSEIL ARCHITECTURE URBANISME	8 000,00	
COMITE DEPARTEMENTAL LIGUE CONTRE LE CANCER	5 975,24	
COMITE DES OEUVRES SOCIALES DE LA CUCM	148 555,00	
CREUSOT BOURGOGNE SOLIDARITE SAHEL NIGER	4 000,00	
CROIX ROUGE FRANCAISE	20 000,00	
DECA BFC	30 000,00	
ECOSPHERE	290 000,00	
FONDS POLITIQUE DE LA VILLE	35 000,00	
FONDS PROJET ETUDIANTS	4 000,00	
FONDS TERRITORIAL	13 908,88	
INITIATIVE SAONE ET LOIRE	3 000,00	
LARC PROJET UNIVART	8 000,00	
LIGUE DE L ENSEIGNEMENT BOURGOGNE ECOLE 2EME CHANCE	40 000,00	
LIGUE DE L ENSEIGNEMENT BOURGOGNE POLE LANGAGE	40 000,00	
MONTCEAU CENTRE VILLE	9 000,00	
NUCLEAR VALLEY	22 000,00	
ORCHESTRE SYMPHONIQUE DE LA CUCM	15 000,00	
RESEAU ENTREPRENDRE BOURGOGNE	1 000,00	
SAUVEGARDE 71	35 500,00	
SOLIDARITE SERVICES	10 000,00	
SOUTIEN ACTION ESS	5 000,00	
UNION COMMERCIALE CREUSOT	9 000,00	
<u>Entreprises</u>		
<u>Personnes physiques</u>		
ACHAT BROYEURS	2 026,44	
<u>Autres</u>		
Personnes de droit public		
<u>Etat</u>		
CHAMBRE D AGRICULTURE DE SAONE ET LOIRE MARCHE DES PRODUCTEURS	7 000,00	
<u>Régions</u>		
<u>Départements</u>		
<u>Communes</u>		
CHARMOY	4 311,00	
CIRY LE NOBLE	8 722,00	
ESSERTENNE	14 050,00	
GENELARD	9 697,19	
GOURDON	15 130,00	
LES BIZOTS	7 009,00	
MARIGNY	6 048,60	
MARMAGNE	6 359,00	
MONT SAINT VINCENT	6 913,00	
MONTCENIS	3 081,25	
MOREY	16 066,00	
PERRECY LES FORGES	3 794,00	
PERREUIL	5 255,00	
POUILLOUX	6 209,00	
SAINT BERAÏN SOUS SANVIGNES	11 635,00	
SAINT EUSEBE	5 094,00	
SAINT FIRMIN	4 882,00	
SAINT JULIEN	888,00	

Nom des bénéficiaires	Montant du fonds de concours ou de la subvention (numéraire)	Prestations en nature
SAINT MICAUD	8 555,00	
SAINT PIERRE DE VARENNES	8 170,40	
SAINT ROMAIN SOUS GOURDON	6 977,00	
SAINT SERNIN DU BOIS	6 536,00	
SAINT SYMPHORIEN	14 268,00	
<u>Etablissements publics (EPCI, EPA, EPIC....)</u>		
OFFICE DE TOURISME	349 000,00	
UNIVERSITE DE BOURGOGNE	209 500,00	
<u>Autres</u>		
TOTAL GENERAL	2 166 867,00	

IV – ANNEXES	IV
ENGAGEMENTS HORS BILAN AUTORISATIONS DE PROGRAMME ET CREDITS DE PAIEMENT	B2.1

B2.1 – SITUATION DES AUTORISATIONS DE PROGRAMME ET CREDITS DE PAIEMENT

N° ou intitulé de l'AP	Montant des AP			Montant des CP			
	Pour mémoire AP votée y compris ajustement	Révision de l'exercice N	Total cumulé (toutes les délibérations y compris pour N)	Crédits de paiement antérieurs (réalisations cumulées au 01/01/N) (1)	Crédits de paiement ouverts au titre de l'exercice N (2)	Crédits de paiement réalisés durant l'exercice N	Restes à financer (exercices au-delà de N+1)
2021-MSCMM405V Acquisition matériel de transport - Nouveau programme	6 808 500,00	0,00	6 808 500,00	141 155,40	2 110 000,00	643 450,00	6 023 894,00
2017-MSCMM083-V Acquisition matériel de transports	4 546 676,00	30 588,00	4 577 264,00	4 380 264,00	197 000,00	72 685,51	123 941,49
2020-SPVPS112-V Aide à la pierre logement social	4 023 164,00	0,00	4 023 164,00	1 345 505,00	1 674 816,00	820 315,00	1 857 344,00
2022-CSGV010-V Aménagement de proximité voirie et trottoirs	1 250 000,00	0,00	1 250 000,00	0,00	250 000,00	184 724,37	1 065 275,63
2017-MSCFI138-V Aménagement des points d'appui	459 020,00	119 044,00	578 064,00	358 065,78	220 000,00	157 581,00	62 419,00
2018-UDUPU038 Aménagement du Bd du 8 mai à Torcy	6 831 977,00	0,00	6 831 977,00	4 711 449,00	2 118 000,00	1 941 778,00	178 750,00
2020-UDUPU228-V Aménagement du centre de Génelard	1 370 978,00	0,00	1 370 978,00	715 978,00	150 000,00	87 468,00	567 532,00
2021-UTPVC132 Eurovélo	2 688 667,00	0,00	2 688 667,00	340 386,99	1 182 500,00	1 133 067,17	1 215 212,84
2021-CSGV005 Fonds de concours chemins ruraux - Nouveau programme	895 000,00	0,00	895 000,00	29 050,81	85 005,83	85 005,83	780 943,36
2022-TEHA001-V Ilot Jaurès	1 200 000,00	0,00	1 200 000,00	0,00	300 000,00	159 246,37	1 040 753,63
2020-MSCFI354-V Immeuble Le Thiellay	2 959 000,00	0,00	2 959 000,00	599 637,71	2 044 000,00	39 469,00	2 319 893,29
2020-UDUPU036-V2 Le Creusot Mach 2 Phase 2	1 018 813,00	0,00	1 018 813,00	273 685,90	50 000,00	24 278,81	720 848,29
2021-PECAV051V Matériel technique	694 800,00	0,00	694 800,00	172 583,71	116 077,04	116 077,04	406 139,25
2022-TEHA034-V Montceau Le Plessis	1 000 000,00	0,00	1 000 000,00	0,00	100 000,00	12 000,00	988 000,00
2021-PECAV404-V Ouvrages d'art - Nouveau Programme	2 162 448,00	0,00	2 162 448,00	119 933,50	419 920,00	403 309,00	1 639 206,00
2021-PECAV403 Programme pluriannuel de voirie - Nouveau programme	9 300 000,00	0,00	9 300 000,00	937 554,89	1 810 000,00	1 627 906,46	6 734 538,65
2022-TEGD002-V Quai de transfert	2 000 000,00	0,00	2 000 000,00	0,00	392 000,00	38 190,00	1 961 810,00
2021-PDTEP233V Recyclerie	2 850 000,00	0,00	2 850 000,00	733 600,00	280 000,00	55 957,21	2 060 442,79
2022-TEHA015-V Requalification du secteur Foch-Verdun au Creusot	2 825 000,00	0,00	2 825 000,00	0,00	2 120 000,00	2 020 111,78	804 888,22

N° ou intitulé de l'AP	Montant des AP			Montant des CP			
	Pour mémoire AP votée y compris ajustement	Révision de l'exercice N	Total cumulé (toutes les délibérations y compris pour N)	Crédits de paiement antérieurs (réalisations cumulées au 01/01/N) (1)	Crédits de paiement ouverts au titre de l'exercice N (2)	Crédits de paiement réalisés durant l'exercice N	Restes à financer (exercices au-delà de N+1)
2017-UTPEP042-V Restauration Villa Perrusson	3 674 633,00	0,00	3 674 633,00	2 340 183,00	775 000,00	340 165,74	994 284,26
2017-UDUPU037-16 Restructuration du quartier de la gare du Creusot	7 224 920,00	0,00	7 224 920,00	6 874 920,00	0,00	0,00	350 000,00
2017-DERES095 Site technopolitain	12 889 620,00	0,00	12 889 620,00	6 664 620,40	6 225 000,00	1 670 500,00	4 554 499,60
2022-TEEAEP-V Travaux eaux pluviales urbaines	11 899 649,00	0,00	11 899 649,00	0,00	1 454 176,00	679 953,93	11 219 695,07

(1) Il s'agit des réalisations effectives correspondant aux mandats émis.

(2) Il s'agit du montant prévu initialement par l'échéancier corrigé des révisions.

IV – ANNEXES	IV
AUTRES ELEMENTS D'INFORMATIONS – ETAT DU PERSONNEL AU 31/12/N	C1.1

C1.1 – ETAT DU PERSONNEL AU 31/12/N

GRADES OU EMPLOIS (1)	CATEGORIES (2)	EMPLOIS BUDGETAIRES (3)			EFFECTIFS POURVUS SUR EMPLOIS BUDGETAIRES EN ETPT (4)		
		EMPLOIS PERMANENTS À TEMPS COMPLET	EMPLOIS PERMANENTS À TEMPS NON COMPLET	TOTAL	AGENTS TITULAIRES	AGENTS NON TITULAIRES	TOTAL
EMPLOIS FONCTIONNELS (a)		0,00	0,00	0,00	4,00	0,00	4,00
Directeur général des services	A	0,00	0,00	0,00	1,00	0,00	1,00
Directeur général adjoint des services	A	0,00	0,00	0,00	3,00	0,00	3,00
Directeur général des services techniques		0,00	0,00	0,00	0,00	0,00	0,00
Emplois créés au titre de l'article 6-1 de la loi n° 84-53		0,00	0,00	0,00	0,00	0,00	0,00
FILIERE ADMINISTRATIVE (b)		0,00	0,00	0,00	63,93	28,00	91,93
Adjt adm	C	0,00	0,00	0,00	3,00	7,00	10,00
Adjt adm Pal 1CI	C	0,00	0,00	0,00	30,40	0,00	30,40
Adjt adm Pal 2CI	C	0,00	0,00	0,00	9,93	1,00	10,93
Attaché	A	0,00	0,00	0,00	7,00	13,00	20,00
Attaché HCl	A	0,00	0,00	0,00	1,00	0,00	1,00
Attaché Pal	A	0,00	0,00	0,00	3,80	4,00	7,80
Rédacteur	B	0,00	0,00	0,00	3,80	2,00	5,80
Rédacteur Pal 1CI	B	0,00	0,00	0,00	2,00	0,00	2,00
Rédacteur Pal 2CI	B	0,00	0,00	0,00	3,00	1,00	4,00
FILIERE TECHNIQUE (c)		0,00	0,00	0,00	287,70	16,80	304,50
Adjt tech	C	0,00	0,00	0,00	75,00	9,00	84,00
Adjt tech Pal 1CI	C	0,00	0,00	0,00	120,50	0,00	120,50
Adjt tech Pal 2CI	C	0,00	0,00	0,00	17,00	2,00	19,00
Agent maitrise	C	0,00	0,00	0,00	18,00	2,00	20,00
Agent maitrise Pal	C	0,00	0,00	0,00	25,00	0,00	25,00
Ingénieur	A	0,00	0,00	0,00	6,80	0,00	6,80
Ingénieur HCl	A	0,00	0,00	0,00	2,00	0,00	2,00
Ingénieur Pal	A	0,00	0,00	0,00	5,80	0,00	5,80
Ingénieur en chef	A	0,00	0,00	0,00	1,00	0,00	1,00
Technicien	B	0,00	0,00	0,00	3,80	2,00	5,80
Technicien Pal 1CI	B	0,00	0,00	0,00	9,00	1,00	10,00
Technicien Pal 2CI	B	0,00	0,00	0,00	3,80	0,80	4,60
FILIERE SOCIALE (d)		0,00	0,00	0,00	0,00	0,00	0,00
FILIERE MEDICO-SOCIALE(e)		0,00	0,00	0,00	0,00	0,00	0,00
FILIERE MEDICO-TECHNIQUE (f)		0,00	0,00	0,00	0,00	0,00	0,00
FILIERE SPORTIVE (g)		0,00	0,00	0,00	0,00	0,00	0,00
FILIERE CULTURELLE (h)		0,00	0,00	0,00	0,00	0,00	0,00
FILIERE ANIMATION (i)		0,00	0,00	0,00	0,00	0,00	0,00

COMMUNAUTE URBAINE LE CREUSOT-MONTCEAU - Budget principal - CA - 2022

GRADES OU EMPLOIS (1)	CATEGORIES (2)	EMPLOIS BUDGETAIRES (3)			EFFECTIFS POURVUS SUR EMPLOIS BUDGETAIRES EN ETPT (4)		
		EMPLOIS PERMANENTS À TEMPS COMPLET	EMPLOIS PERMANENTS À TEMPS NON COMPLET	TOTAL	AGENTS TITULAIRES	AGENTS NON TITULAIRES	TOTAL
FILIERE POLICE (j)		0,00	0,00	0,00	0,00	0,00	0,00
EMPLOIS NON CITES (k) (5)		0,00	0,00	0,00	0,00	1,00	1,00
Collaborateur de cabinet		0,00	0,00	0,00	0,00	1,00	1,00
TOTAL GENERAL (b + c + d + e + f + g + h + i + j + k)		0,00	0,00	0,00	351,63	45,80	397,43

(1) Les grades ou emplois sont désignés conformément à la circulaire n° NOR : INTB9500102C du 23 mars 1995. Les emplois fonctionnels sont également comptabilisés dans leur filière d'origine.

(2) Catégories : A, B ou C.

(3) Emplois budgétaires créés par l'assemblée délibérante. Les emplois permanents à temps complet sont comptabilisés pour une unité, les emplois à temps non complet sont comptabilisés à hauteur de la quotité de travail prévue par la délibération créant l'emploi.

(4) Equivalent temps plein annuel travaillé (ETPT). Le décompte est proportionnel à l'activité des agents, mesurée par leur quotité de temps de travail et par leur période d'activité sur l'année :

ETPT = Effectifs physiques * quotité de temps de travail * période d'activité dans l'année

Exemple : un agent à temps plein (quotité de travail = 100 %) présent toute l'année correspond à 1 ETPT ; un agent à temps partiel, à 80 % (quotité de travail = 80 %) présent toute l'année correspond à 0,8 ETPT ; un agent à temps partiel, à 80 % (quotité de travail = 80 %) présent la moitié de l'année (ex : CDD de 6 mois, recrutement à mi-année) correspond à 0,4 ETPT (0,8 * 6 / 12).

(5) Par exemple : emplois dont les missions ne correspondent pas à un cadre d'emploi existant, « emplois spécifiques » régis par l'article 139 ter de la loi n° 84-53 du 26 janvier 1984 etc.

IV – ANNEXES	IV
AUTRES ELEMENTS D'INFORMATIONS – ETAT DU PERSONNEL AU 31/12/N	C1.1

C1.1 – ETAT DU PERSONNEL AU 31/12/N (suite)

AGENTS NON TITULAIRES EN FONCTION AU 31/12/N	CATEGORIES (1)	SECTEUR (2)	REMUNERATION (3)		CONTRAT	
			Indice (8)	Euros	Fondement du contrat (4)	Nature du contrat (5)
Agents occupant un emploi permanent (6)				0,00		
Adjt adm	C	ADM	367	0,00	3-1	CDD
Adjt adm	C	ADM	367	0,00	3-2	CDD
Adjt adm	C	ADM	371	0,00	3-2	CDD
Adjt adm Pal 2CI	C	ADM	473	0,00	3-1	CDD
Adjt tech	C	TECH	367	0,00	3-1	CDD
Adjt tech	C	TECH	367	0,00	3-2	CDD
Adjt tech	C	TECH	371	0,00	A CONT-CDI (Direct)	CDI
Adjt tech Pal 2CI	C	TECH	446	0,00	3-3-2°	CDD
Adjt tech Pal 2CI	C	TECH	461	0,00	A CONT-CDI (Direct)	CDI
Agent maitrise	C	TECH	372	0,00	3-2	CDD
Agent maitrise	C	TECH	499	0,00	3-2	CDD
Attaché	A	ADM	732	0,00	A NTIT-Recrutement direct NTIT	CDI
Attaché	A	ADM	469	0,00	3-1	CDD
Attaché	A	ADM	821	0,00	A NTIT-Recrutement direct NTIT	CDI
Attaché	A	ADM	611	0,00	3-3-1°	CDI
Attaché	A	ADM	469	0,00	3-3-2°	CDD
Attaché	A	ADM	611	0,00	3-3-2°	CDD
Attaché	A	ADM	444	0,00	3-3-2°	CDD
Attaché	A	ADM	732	0,00	3-3-2°	CDD
Attaché Pal	A	ADM	843	0,00	A CONT-CDI (Direct)	CDI
Attaché Pal	A	ADM	1015	0,00	A NTIT-Recrutement direct NTIT	CDI
Attaché Pal	A	ADM	639	0,00	A CONT-CDI (Direct)	CDI
Attaché Pal	A	ADM	843	0,00	3-3-2°	CDD
Collaborateur de cabinet		OTR	520	0,00	110	CDD
Rédacteur	B	ADM	478	0,00	3-3-2°	CDD
Rédacteur	B	ADM	389	0,00	3-3-2°	CDD
Rédacteur Pal 2CI	B	ADM	638	0,00	A NTIT-Recrutement direct NTIT	CDI
Technicien	B	TECH	395	0,00	3-3-2°	CDD
Technicien	B	TECH	500	0,00	3-3-2°	CDD
Technicien Pal 1CI	B	TECH	573	0,00	A NTIT-Recrutement direct NTIT	CDI
Technicien Pal 2CI	B	TECH	480	0,00	3-3-2°	CDD
Agents occupant un emploi non permanent (7)				100 736,13		
Adjt adm	C	ADM	367	0,00	3-a°	CDD
Adjt adm Pal 1CI	C	ADM	558	0,00	A Début de contrat	CDI
Adjt tech	C	TECH	367	0,00	3-b	CDD

COMMUNAUTE URBAINE LE CREUSOT-MONTCEAU - Budget principal - CA - 2022

AGENTS NON TITULAIRES EN FONCTION AU 31/12/N	CATEGORIES (1)	SECTEUR (2)	REMUNERATION (3)		CONTRAT	
			Indice (8)	Euros	Fondement du contrat (4)	Nature du contrat (5)
Adjt tech Pal 1CI	C	TECH	525	0,00	3-a°	CDD
Apprentis		OTR		51 813,20	A APP-Contrat : Apprenti	A Apprenti
Attaché	A	ADM	611	0,00	3-3-2°	CDD
Attaché Pal	A	ADM	995	0,00	A Arrivée collectivité	CDI
Attaché Pal	A	ADM	896	0,00	A Arrivée collectivité	CDI
Directeur ter	A	ADM	1005	0,00	110	CDD
Ingénieur	A	TECH	646	0,00	A Arrivée collectivité	CDI
Parcours Emploi Comp.		OTR		48 722,50	A PEC-Contrat : PEC	A Autres contrats
Rédacteur	B	ADM	389	0,00	3-3-2°	CDD
Rédacteur Pal 2CI	B	ADM	458	0,00	A Début de contrat	CDI
Service civique		OTR		200,43	A SCIV-Service civique	A Autres contrats
Technicien	B	TECH	389	0,00	3-3-2°	CDD
TOTAL GENERAL				100 736,13		

(1) CATEGORIES: A, B et C.

(2) SECTEUR ADM : Administratif.
 TECH : Technique.
 URB : Urbanisme (dont aménagement urbain).
 S : Social.
 MS : Médico-social.
 MT : Médico-technique.
 SP : Sportif.
 CULT : Culturel
 ANIM : Animation.
 PM : Police.
 OTR : Missions non rattachables à une filière.

(3) REMUNERATION : Référence à un indice brut (indiquer le niveau de l'indice brut) de la fonction publique ou en euros annuels bruts (indiquer l'ensemble des éléments de la rémunération brute annuelle).

(4) CONTRAT : Motif du contrat (loi du 26 janvier 1984 modifiée) :
 3-a° : article 3, 1er alinéa : accroissement temporaire d'activité.
 3-b : article 3, 2ème alinéa : accroissement saisonnier d'activité.
 3-1 : remplacement d'un fonctionnaire autorisé à servir à temps partiel ou indisponible (maladie, maternité...).
 3-2 : vacance temporaire d'un emploi.
 3-3-1° : absence de cadre d'emplois de fonctionnaires susceptibles d'assurer les fonctions correspondantes.
 3-3-2° : emplois du niveau de la catégorie A lorsque les besoins des services ou la nature des fonctions le justifient.
 3-3-3° : emplois de secrétaire de mairie des communes de moins de 1 000 habitants et de secrétaire des groupements composés de communes dont la population moyenne est inférieure à ce seuil.
 3-3-4° : emplois à temps non complet des communes de moins de 1 000 habitants et des groupements composés de communes dont la population moyenne est inférieure à ce seuil, lorsque la quotité de temps de travail est inférieure à 50 %.
 3-3-5° : emplois des communes de moins de 2 000 habitants et des groupements de communes de moins de 10 000 habitants dont la création ou la suppression dépend de la décision d'une autorité qui s'impose à la collectivité ou à l'établissement en matière de création, de changement de périmètre ou de suppression d'un service public.
 3-4 : article 21 de la loi n° 2012-347 : contrat à durée indéterminée obligatoirement proposée à un agent contractuel.
 38 : article 38 travailleurs handicapés catégorie C.
 47 : article 47 recrutements directs sur emplois fonctionnels
 110 : article 110 collaborateurs de groupes de cabinets.
 110-1 : collaborateurs de groupes d'élus.
 A : autres (préciser).

(5) Indiquer si l'agent contractuel est titulaire d'un contrat à durée déterminée (CDD) ou d'un contrat à durée indéterminée (CDI). Les contrats particuliers devront être labellisés « A / autres » et feront l'objet d'une précision (ex : « contrats aidés »).

(6) Occupent un emploi permanent de la fonction publique territoriale, les agents non titulaires recrutés sur le fondement des articles 3-1, 3-2, 3-3, 38 et 47 de la loi n° 84-53 du 26 janvier 1984, ainsi que les agents qui sont titulaires d'un contrat à durée indéterminée pris sur le fondement de l'article 21 de la loi n° 2012-347.

(7) Occupent un emploi non permanent de la fonction publique territoriale, les agents non titulaires recrutés sur le fondement des articles 3, 110 et 110-1.

(8) Si un contrat fixe comme référence de rémunération un traitement hors échelle, il convient de mentionner le chevron conformément à l'article 6 décret 85-1148 du 20 octobre 1985.

IV – ANNEXES	IV
AUTRES ELEMENTS D'INFORMATION ACTIONS DE FORMATION DES ELUS AU 31/12/N	C1.2

C1.2 – ACTIONS DE FORMATION DES ELUS AU 31/12/N (1)

ELUS BENEFICIAIRES DES ACTIONS DE FORMATION	NOM DE L'ORGANISME DE FORMATION	COUT DE LA FORMATION	DATE ET LIEU DE LA FORMATION	ACTIONS DE FORMATION FINANCEES PAR LA COMMUNE OU L'ETABLISSEMENT
JAUNET Jean François	AMORCE	300,00	19 au 21 octobre 2022	Congrès adhérent

(1) Articles L. 2123-12 et L. 2123-14-1 du CGCT.

IV – ANNEXES	IV
AUTRES ELEMENTS D'INFORMATIONS LISTE DES ORGANISMES DANS LESQUELS LA COLLECTIVITE A PRIS UN ENGAGEMENT FINANCIER	C2

C2 – LISTES DES ORGANISMES DANS LESQUELS A ETE PRIS UN ENGAGEMENT FINANCIER (articles L. 2313-1 et L. 2313-1-1 du CGCT)

Les documents financiers et comptables de ces organismes sont mis à la disposition du public à (1). Toute personne a le droit de demander communication.				
La nature de l'engagement (2)	Nom de l'organisme	Raison sociale de l'organisme	Nature juridique de l'organisme	Montant de l'engagement
Délégation de service public (3)				
Détention d'une part du capital				
24/11/2011 -	SEM PATRIMONIALE			420 000,00
05/07/2012 -	SEM VAL DE BOURGOGNE			289 864,00
05/12/2013 -	AGENCE FRANCE LOCALE			479 900,00
05/12/2013 -	SEMCIB			573 210,00
13/04/2017 -	SPL MOBIGO			10 000,00
20/09/2017 -	SPLAAD			30 000,00
01/03/2018 -	AGENCE ECONOMIQUE REGIONALE DE BOURGOGNE			5 000,00
28/05/2018 -	CREUSOT MONTCEAU RECYCLAGE			43 734,71
20/12/2018 -	SEMCIB			316 400,00
02/05/2019 -	SPL SUD BOURGOGNE AMENAGEMENT			36 000,00
01/10/2020 -	SPL SUD BOURGOGNE THD			20 000,00
20/05/2021 -	SEMCIB			1 500 000,00
20/05/2021 -	SPL SUD BOURGOGNE AMENAGEMENT			12 000,00
Garantie ou cautionnement d'un emprunt				
-	l'association les Papillons blancs du bassin minier		Association	281 650,95
-	SEM DE CONSTRUCTION DU DPT DE L AIN		SEM	1 834 950,04
-	SEM.VAL DE BOURGOGNE		SEM	75 000,00
-	CMNE DE ST BERAIN SOUS SANVIGNES		Collectivités	98 109,77
-	l'association Maison protestante de retraite du Creusot		Association	1 130 860,25
-	SAEM BATIFRANC		SA HLM	586 976,46
-	MR DPTLE DU CREUSOT		Association	5 168 214,45
-	SOCIETE ANONYME D'HABITATIONS A LOYER MODERE HABELLIS		SA HLM	27 791 835,61
-	OPAC DE SAONE ET LOIRE		OPAC	13 043 468,79
-	EHPAD DE MONTCENIS		Association	3 029 748,31
Subventions supérieures à 75 000 € ou représentant plus de 50 % du produit figurant au compte de résultat de l'organisme				
Autres				

(1) Hôtel de ville pour les communes et siège de l'établissement pour les EPCI, syndicat etc... et autres lieux publics désignés par la commune ou l'établissement.

(2) Indiquer la date de la décision (délibérations, contrats ou décisions de l'exécutif).

(3) Préciser la nature de la délégation (concession, affermage, régie intéressée ...).

IV – ANNEXES	IV
AUTRES ELEMENTS D'INFORMATION PRESENTATION AGREGÉE DU BUDGET PRINCIPAL ET DES BUDGETS ANNEXES	C3.5

C3.5 – PRESENTATION AGREGÉE DU BUDGET PRINCIPAL ET DES BUDGETS ANNEXES**1 – BUDGET PRINCIPAL**

SECTION	Crédits ouverts (BP+DM+RAR N-1)	Réalisations - mandats ou titres (1)	Restes à réaliser au 31/12	Crédits annulés
INVESTISSEMENT				
DEPENSES	70 528 251,37	33 015 319,71	2 200 239,80	35 312 691,86
RECETTES	70 528 251,37	35 820 914,78	1 830 341,31	32 876 995,28
FONCTIONNEMENT				
DEPENSES	88 751 580,75	75 544 023,04	0,00	13 207 557,71
RECETTES	88 751 580,75	86 761 554,30	0,00	1 990 026,45

(1) Y compris les rattachements.

2 – BUDGETS ANNEXES (autant de tableaux que de budget) (1)

BUDGET : BUDGET ASSAINISSEMENT / N°SIRET : 24710029000193				
SECTION	Crédits ouverts (BP+DM+RAR N-1)	Réalisations - mandats ou titres (2)	Restes à réaliser au 31/12	Crédits annulés
INVESTISSEMENT				
DEPENSES	7 796 277,43	4 084 045,41	32 676,61	3 679 555,41
RECETTES	7 796 277,43	4 116 256,59	133 783,85	3 546 236,99
FONCTIONNEMENT				
DEPENSES	10 154 841,39	8 581 884,28	0,00	1 572 957,11
RECETTES	10 154 841,39	8 782 487,11	0,00	1 372 354,28

BUDGET : BUDGET EAU / N°SIRET : 24710029000185				
SECTION	Crédits ouverts (BP+DM+RAR N-1)	Réalisations - mandats ou titres (2)	Restes à réaliser au 31/12	Crédits annulés
INVESTISSEMENT				
DEPENSES	10 916 529,33	5 353 938,65	177 146,30	5 385 444,38
RECETTES	10 916 529,33	4 448 679,44	81 272,00	6 386 577,89
FONCTIONNEMENT				
DEPENSES	18 710 173,55	13 620 787,94	0,00	5 089 385,61
RECETTES	18 710 173,55	14 906 088,92	0,00	3 804 084,63

BUDGET : BUDGET TRANSPORTS / N°SIRET : 24710029000201				
SECTION	Crédits ouverts (BP+DM+RAR N-1)	Réalisations - mandats ou titres (2)	Restes à réaliser au 31/12	Crédits annulés
INVESTISSEMENT				
DEPENSES	3 568 270,54	9 743,36	0,00	3 558 527,18
RECETTES	3 568 270,54	321 277,21	0,00	3 246 993,33
FONCTIONNEMENT				
DEPENSES	6 870 051,50	4 498 829,68	0,00	2 371 221,82
RECETTES	6 870 051,50	5 018 601,76	0,00	1 851 449,74

BUDGET : Budget SPANC / N°SIRET : 24710029000243				
SECTION	Crédits ouverts (BP+DM+RAR N-1)	Réalisations - mandats ou titres (2)	Restes à réaliser au 31/12	Crédits annulés
INVESTISSEMENT				
DEPENSES	30 137,00	0,00	0,00	30 137,00
RECETTES	30 137,00	0,00	0,00	30 137,00
FONCTIONNEMENT				
DEPENSES	488 829,74	116 587,79	0,00	372 241,95
RECETTES	488 829,74	138 310,87	0,00	350 518,87

BUDGET : BUDGET ECOMUSEE / N°SIRET : 24710029000250				
SECTION	Crédits ouverts (BP+DM+RAR N-1)	Réalisations - mandats ou titres (2)	Restes à réaliser au 31/12	Crédits annulés
INVESTISSEMENT				
DEPENSES	32 156,98	13 704,63	0,00	18 452,35
RECETTES	32 156,98	6 055,04	0,00	26 101,94
FONCTIONNEMENT				
DEPENSES	967 341,56	730 766,26	0,00	236 575,30
RECETTES	967 341,56	810 748,24	0,00	156 593,32

(1) Ne sont pas pris en compte les CCAS et caisses des écoles, régies personnalisées ...qui sont des personnes morales distinctes de la commune ou de l'établissement de rattachement juridique.

(2) Y compris les rattachements.

3 – PRESENTATION AGRÉGÉE DU BUDGET PRIMITIF ET DES BUDGETS ANNEXES (avant la neutralisation des flux réciproques)

SECTION	Crédits ouverts (BP+DM+RAR N-1)	Réalisations - mandats ou titres (1)	Restes à réaliser au 31/12	Crédits annulés
INVESTISSEMENT				
DEPENSES	92 871 622,65	42 476 751,76	2 410 062,71	47 984 808,18
RECETTES	92 871 622,65	44 713 183,06	2 045 397,16	46 113 042,43
FONCTIONNEMENT				
DEPENSES	125 942 818,49	103 092 878,99	0,00	22 849 939,50
RECETTES	125 942 818,49	116 417 791,20	0,00	9 525 027,29
TOTAL GENERAL DES DEPENSES	218 814 441,14	145 569 630,75	2 410 062,71	70 834 747,68
TOTAL GENERAL DES RECETTES	218 814 441,14	161 130 974,26	2 045 397,16	55 638 069,72

(1) Y compris les rattachements.

IV – ANNEXES	IV
AUTRES ELEMENTS D'INFORMATION PRESENTATION AGREGÉE ET CONSOLIDÉE DU BUDGET PRINCIPAL ET DES BUDGETS ANNEXES	C3.5

4 – FLUX RECIPROQUES ENTRE LE BUDGET PRINCIPAL ET LES BUDGETS ANNEXES (Cf. liste des principales opérations en annexe de la M14) (1)

SECTION	Crédits ouverts (BP+DM+RAR N-1)	Réalisations - mandats ou titres (2)	Restes à réaliser au 31/12	Crédits annulés
INVESTISSEMENT				
DEPENSES	0,00	0,00	0,00	0,00
RECETTES	0,00	0,00	0,00	0,00
FONCTIONNEMENT				
DEPENSES	0,00	0,00	0,00	0,00
RECETTES	0,00	0,00	0,00	0,00

(1) La présentation de ce tableau des flux réciproques est facultative.

(2) Y compris les rattachements.

5 – PRESENTATION CONSOLIDEE DU BUDGET PRIMITIF ET DES BUDGETS ANNEXES (après la neutralisation des flux réciproques) (1)

SECTION	Crédits ouverts (BP+DM+RAR N-1)	Réalisations - mandats ou titres (2)	Restes à réaliser au 31/12	Crédits annulés
INVESTISSEMENT				
DEPENSES	92 871 622,65	42 476 751,76	2 410 062,71	47 984 808,18
RECETTES	92 871 622,65	44 713 183,06	2 045 397,16	46 113 042,43
FONCTIONNEMENT				
DEPENSES	125 942 818,49	103 092 878,99	0,00	22 849 939,50
RECETTES	125 942 818,49	116 417 791,20	0,00	9 525 027,29
TOTAL GENERAL DES DEPENSES	218 814 441,14	145 569 630,75	2 410 062,71	70 834 747,68
TOTAL GENERAL DES RECETTES	218 814 441,14	161 130 974,26	2 045 397,16	55 638 069,72

(1) La présentation de ce tableau est obligatoire si celui des flux réciproques est produit.

(2) Y compris les rattachements.

IV – ANNEXES	IV
AUTRES ELEMENTS D'INFORMATION IDENTIFICATION DES FLUX CROISES	C3.6

C3.6 – IDENTIFICATION DES FLUX CROISES

1 – FLUX RECIPROQUES ENTRE LE GROUPEMENT A FISCALITE PROPRE ET LES COMMUNES (cf. liste des opérations en annexe de la M14)

SECTION	Crédits ouverts (BP + DM dont RAR N-1)	Réalisations - mandats ou titres	Restes à réaliser au 31/12	Crédits annulés
INVESTISSEMENT				
Dépenses	0,00	0,00	0,00	0,00
Recettes	0,00	0,00	0,00	0,00
FONCTIONNEMENT				
Dépenses	0,00	0,00	0,00	0,00
Recettes	0,00	0,00	0,00	0,00

2 – PRESENTATION CONSOLIDEE DU GROUPEMENT A FISCALITE PROPRE ET DES COMMUNES (après la neutralisation des flux réciproques)

SECTION	Crédits ouverts (BP + DM dont RAR N-1)	Réalisations - mandats ou titres	Restes à réaliser au 31/12	Crédits annulés
INVESTISSEMENT				
Dépenses	0,00	0,00	0,00	0,00
Recettes	0,00	0,00	0,00	0,00
FONCTIONNEMENT				
Dépenses	0,00	0,00	0,00	0,00
Recettes	0,00	0,00	0,00	0,00
TOTAL GENERAL DES DEPENSES	0,00	0,00	0,00	0,00
TOTAL GENERAL DES RECETTES	0,00	0,00	0,00	0,00

(1) Cet état doit être rempli uniquement par les groupements à fiscalité propre.

IV – ANNEXES	IV
DECISIONS EN MATIERE DE TAUX DE CONTRIBUTIONS DIRECTES	D1

D1 – TAUX DE CONTRIBUTIONS DIRECTES

Libellés	Bases notifiées (si connues à la date de vote)	Variation des bases/N-1 (%)	Taux appliqués par décision de l'assemblée délibérante (%)	Variation de taux/N-1 (%)	Produit voté par l'assemblée délibérante	Variation du produit/N-1 (%)
TFPB	97 594 849,00	3,80	1,25	0,00	1 217 813,00	3,20
TFPNB	3 069 868,00	3,20	2,85	0,00	86 000,00	1,10
CFE	25 515 466,00	3,60	25,22	0,00	6 434 383,00	3,00
TOTAL	0,00	0,00			0,00	0,00

IV – ANNEXES	IV
ARRETE ET SIGNATURES	D2

Nombre de membres en exercice : 0

Nombre de membres présents : 0

Nombre de suffrages exprimés : 0

VOTES :

Pour : 0

Contre : 0

Abstentions : 0

Date de convocation :

Présenté par (1) .

A , le

Délibéré par l'assemblée (2), réunie en session .

A , le

Les membres de l'assemblée délibérante (2),

Certifié exécutoire par (1) , compte tenu de la transmission en préfecture, le , et de la publication le

A ,le

(1) Indiquer le maire ou le président de l'organisme.

(2) L'assemblée délibérante étant : .