





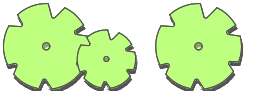



LEGENDE ORIENTATIONS

Densité en construction : minimum 20 logements

Le permis d'aménager doit être compatible avec le schéma de principe de l'OAP.

Pour la qualité d'aménagement de ces zones AU, se référer à l'OAP cadre (rapport de compatibilité) et à la charte qualité urbaine des lotissements annexée aux OAP.

-  Frange boisée ou arbustive à maintenir ou à créer
-  Bassin de rétention des eaux pluviales possible au point bas de la zone aménagée, ou autre système de rétention. Rejet: 3 l/ha /seconde
-  Principe de traversée de la zone résidentielle cohérente avec le réseau d'assainissement
-  Principe de liaisons douces (piétons cycles)
-  Principe de placette - Aire de retournement
-  Principe d'accès aux parcelles
-  Arbres à conserver ou à planter
-  Fossé conservé ou à créer

